Haushaltsplan

der

Stadt Friedberg

für das

Haushaltsjahr

2023

www.friedberg.de

Einwohnerzahl

- Fortschreibung (Stat.LA.)	31.12.1949	9.443
- Volkszählung vom	06.06.1961	10.838
- Volkszählung vom	27.05.1970	12.793
- Fortschreibung (Stat.LA.)	31.12.1977	14.544
	31.12.1978	23.989
	31.12.1979	24.437
	31.12.1980	24.907
	31.12.1981	25.141
	31.12.1982	25.342
	31.12.1983	25.361
	31.12.1984	25.382
	31.12.1985	25.404
	31.12.1986	25.562
- Volkszählung vom	25.05.1987	25.580
- Fortschreibung (Stat.LA.)	31.12.1987	25.557
	31.12.1988	25.668
	31.12.1989	26.302
	31.12.1990	26.818
	31.12.1991	27.502
	31.12.1992	28.171
	31.12.1993	28.527
	31.12.1994	28.731
	31.12.1995	28.869
	31.12.1996	28.908
	31.12.1997	28.789
	31.12.1998	28.811
	31.12.1999	28.886
	31.12.2000	29.056
	31.12.2001	29.228
	31.12.2002	29.338
	31.12.2003	29.420
	31.12.2004	29.386
	31.12.2005	29.355
	31.12.2006	29.189
	31.12.2007	29.171
	31.12.2008	29.119
	31.12.2009	29.054
	31.12.2010	28.947
	31.12.2011	28.950
	31.12.2012	28.731
	31.12.2013	28.894
	31.12.2014	29.081
	31.12.2015	29.339
	31.12.2016	29.510
	31.12.2017	29.782
	31.12.2018	29.810
	31.12.2019	29.979
	31.12.2020	29.916
	31.12.2021	30.056
Quelle: Bayerisches Landesamt für Statistik	30.09.2022	30.384

10-Jahres-Durchschnitt: 29.675

Größe des Stadtgebietes

Stadt Friedberg		1.251	ha
Wiffertshausen	(1.1.1970)	623	ha
Harthausen	(1.1.1974)	389	ha
Paar	(1.1.1974)	296	ha
Derching	(1.5.1978)	1.320	ha
Ottmaring	(1.5.1978)	2.236	ha
Rederzhausen, Bachern/Rohrbach, Hügelshart	(1.5.1978)	531	ha
Stätzling/Haberskirch	(1.5.1978)	1.000	ha
Wulfertshausen	(1.5.1978)	408	ha
Forst Landmannsdorf - Teilfläche -	(1.1.1980)	73	ha
Änderung mit Dasing (0,1396 ha Abgang)	(1.9.1992)	-	
Änderung mit Affing (0,06140 ha Zugang)	(23.2.1995)	-	
Änderung mit Affing (0,0666 ha Zugang)	(1999)	-	
Landtausch Wulfertshausen/Oberzell (0,0130 ha Zugang)	(2001)		
Gesamtgebiet		**8.127**	**ha**

Haushaltssatzung
der Stadt Friedberg (Landkreis Aichach/Friedberg)
für das Haushaltsjahr 2023

Auf Grund der Art. 63 ff. der Gemeindeordnung erlässt die Stadt Friedberg folgende Haushaltssatzung:

§ 1

1. Der als Anlage beigefügte Haushaltsplan der Stadt für das Haushaltsjahr 2023 wird hiermit festgesetzt; er schließt

   im Verwaltungshaushalt in den Einnahmen und Ausgaben mit 86.959.400 €

   u n d

   im Vermögenshaushalt in den Einnahmen und Ausgaben mit 37.651.800 €

   ab.

2. Der Wirtschaftsplan der Stadtwerke Friedberg für das Haushaltsjahr 2023 wird im Erfolgsplan

in den Erträgen auf	10.543.400 €
in den Aufwendungen auf	14.359.100 €
	- 3.635.700 €

   und im Vermögensplan

mit Einnahmen von	8.292.100 €
mit Ausgaben von	8.292.100 €

   festgesetzt.

§ 2

1. Der Gesamtbetrag der Kreditaufnahmen für Investitionen und Investitionsförderungsmaßnahmen der Stadt wird auf 4.300.000 € festgesetzt.

2. Der Gesamtbetrag der Kreditaufnahmen für Investitionen und Investitionsförderungsmaßnahmen des Eigenbetriebes Stadtwerke Friedberg wird auf 6.900.000 € festgesetzt.

§ 3

1. Verpflichtungsermächtigungen im Vermögenshaushalt der Stadt werden in Höhe von 25.310.000 € festgesetzt.

2. Verpflichtungsermächtigungen im Vermögensplan des Eigenbetriebes werden in Höhe von 4.340.000 € festgesetzt.

§ 4

Die Steuerhebesätze für nachstehende Gemeindesteuern werden wie folgt festgesetzt:

Grundsteuer:	a) für die land- und forstwirtschaftlichen Betriebe (A)	360 v.H. (ab 01.01.2004)
	b) für die Grundstücke (B)	360 v.H. (ab 01.01.2004)
Gewerbesteuer:	nach dem Gewerbeertrag und dem Gewerbekapital	350 v.H. (ab 01.01.2004)

§ 5

Der Höchstbetrag der Kassenkredite zur rechtzeitigen Leistung von Ausgaben wird nachfolgend festgesetzt:

- für den Haushalt der Stadt Friedberg – für den laufenden Bedarf in Höhe eines Sechstels der im Verwaltungshaushalt veranschlagten Einnahmen 14.493.200 €,

- für den Wirtschaftsplan des Eigenbetriebes Stadtwerke – für den laufenden Bedarf in Höhe eines Sechstels der im Erfolgsplan veranschlagten Erträge 1.757.200 €.

- für den Wirtschaftsplan des Eigenbetriebes Stadtwerke – für die Vorfinanzierung der noch nicht geleisteten städtischen Verlustausgleiche – weitere 3.049.100 €.

§ 6

Entfällt

§ 7

Diese Haushaltssatzung tritt mit dem 1. Januar 2023 in Kraft.

Friedberg, den
STADT FRIEDBERG

Roland Eichmann
Erster Bürgermeister

STADT FRIEDBERG

FINANZREFERAT

Vorbericht

zu den Haushaltsplänen für die Haushaltsjahre 2023 gemäß § 3 KommHV

Stadt Friedberg | Finanzreferat

HAUSHALT 2023

www.friedberg.de

ÜBERBLICK

Dieser Vorbericht ist in zwei Teile gegliedert:

Im ersten Teil wird gemäß § 3 Satz 2 KommHV der klassische Vorbericht für den kameralen Haushalt 2023 dargestellt. Insbesondere werden die Budgetstruktur sowie die Einzelbudgets im Allgemeinen erläutert.

Im zweiten Teil wird der kaufmännische Wirtschaftsplan 2023 des kommunalen Eigenbetriebes Stadtwerke Friedberg dargestellt.

ERSTER TEIL: ALLGEMEINES UND GESAMTÜBERBLICK STÄDTISCHER HAUSHALT 2023

Der Werkausschuss hat sich in Sitzungen am 06.12.2022 und 23.03.2023 mit der Beratung des Wirtschaftsplans 2023 ff. der Stadtwerke Friedberg (Erfolgs- und Vermögensplan) befasst.

Der Rat der Stadt Friedberg befasste sich ebenfalls in mehreren Sitzungen am 09.02., 23.02. und 02.03. mit dem städtischen Haushaltsentwurf 2023 und der Finanzierungsplanung bis 2026.

Nach einer eingehenden Beratung und Beschlussfassungen der Gremien in den jeweiligen Sitzungen beschloss der Rat der Stadt Friedberg in seiner Sitzung am 27.04.2023 die Haushaltssatzungen 2023 einschließlich der gesetzlich erforderlichen Anlagen.

Im Haushaltsplan 2022 konnte eine Neuverschuldung durch die Veranschlagung der Inanspruchnahme der Allgemeinen Rücklage noch vermieden werden. Im laufenden Haushaltsjahr 2023 wird neben einer Kreditaufnahme in Höhe von 4,3 Mio. Euro der Fehlbetrag im Vermögenshaushalt durch einen Rückgriff auf die Allgemeine Rücklage ausgeglichen.

In der mittelfristigen Finanzplanung der Jahre 2024 bis 2026 zeichnet sich ab, dass die Finanzierung von Großprojekten nur noch durch eine geringe Allgemeine Rücklage und durch die Inanspruchnahme von Krediten möglich sein wird. Die Zuführungen vom Verwaltungs- in den Vermögenshaushalt im Rahmen der gesetzlich vorgeschriebenen dauernden Leistungsfähigkeit werden voraussichtlich bis auf das Jahr 2024 erfüllt.

Trotz der politisch beschlossenen Verschiebung von Einzelmaßnahmen geht die mittelfristige Finanzplanung von der Realisierung der dort genannten Projekte aus. Dabei ist zu berücksichtigen, dass insbesondere die Umsetzung der Großprojekte Neubau Baubetriebshof und Grundschule Süd nicht nur von der Finanzierbarkeit, sondern auch von günstigen Rahmenbedingungen wie z.B. ausreichend vorhandenen Personalkapazitäten oder akzeptablen Ausschreibungsergebnissen abhängig ist.

Die Haushaltsdaten sind über die gesamte Finanzplanung 2024 bis einschließlich 2026 abgeglichen. Die in den Folgejahren abzeichnenden sehr hohen Kreditermächtigungen sind jedoch von der rechtsaufsichtlichen Genehmigungsfähigkeit abhängig.

Fazit:

- Mit dem Haushalt 2023 werden die finanziellen Möglichkeiten der Stadt Friedberg, insbesondere im Hinblick auf die dargestellte Entnahme aus der Allgemeinen Rücklage im Rahmen der getroffenen rechtsaufsichtlichen Auflagen fast vollständig ausgeschöpft.
- Der Haushalt 2023 profitiert immer noch von einer relativ stabilen Ertragslage. Die Einnahmen des Verwaltungshaushaltes 2023 können jedoch kaum mehr die Investitionen des Vermögenshaushaltes stützen. Die wirtschaftlichen Rahmenbedingungen unter dem Eindruck von Energiekrise und den erwarteten Kostensteigerungen, unterbrochenen Lieferketten, der bereits eingetretenen Inflation können die künftigen Zuführungen ebenso negativ beeinflussen wie eine unsichere Kostenplanung. Einerseits muss mit weiter steigenden Ausgaben im Verwaltungshaushalt, was Auswirkungen auf die zu verteilenden Finanzmasse hätte, gerechnet werden.
- Der Ansatz der Haushaltsstrukturkommission aus Mitgliedern des Stadtrats, den Verwaltungshaushalt auf (Einspar-) Potenziale aber auch mögliche Einnahmeerhöhungen zu untersuchen, um die Zuführungsquote nachhaltig zu verbessern, ist deshalb wichtiger denn je.
- Die geplanten (Groß-) Projekte machen, soweit sie termingerecht realisiert werden können, eine nahezu vollständige Inanspruchnahme der Allgemeinen Rücklage unter Berücksichtigung der Mindestrücklage im Jahr 2023 nötig.
- Im Hinblick auf den sich abzeichnenden hohen Kreditbedarf ab dem Jahr 2024 ff. müssen zusätzliche Zinsbelastungen ebenfalls im Verwaltungshaushalt erwirtschaftet werden. Daneben ist auch eine höhere Mindestzuführung zur ordentlichen Tilgung sowohl der bestehenden als auch der neuen zusätzlichen Kreditverpflichtungen (zwingend) zu erfüllen.
- Die Veranschlagung von Ausgaben, insbesondere im städtischen Vermögenshaushalt 2023 ff., orientiert sich an der bisherigen Finanzplanung und der aktuellen Beschlusslage der jeweiligen Gremien mit haushaltsrelevanten Auswirkungen. Die Leistungsfähigkeit der Stadt Friedberg kann im Rahmen der gesamtwirtschaftlichen Umstände der Nachwirkungen der Corona-Pandemie und den Entwicklungen an den Energie- und Rohstoffmärkten infolge des Angriffskrieges auf die Ukraine für den Moment festgestellt werden. Mittel- bis langfristig kann sie nach heutiger Faktenlage nur schwer prognostiziert werden. Sie kann angesichts der Möglichkeiten bzw. den Zwängen, im Bedarfsfall nachzusteuern oder nachsteuern zu müssen, noch als gesichert betrachtet werden. Dabei wird ausdrücklich auf erhebliche Unsicherheitsfaktoren hingewiesen, die aber nicht nur auf kommunaler, sondern auch auf Landes- bzw. Bundesebene gelten.

Das zu bewältigende Investitionspensum vom Neubau des Baubetriebshofes über die Erweiterung der Grundschule Süd, die Schaffung weiterer Kinderbetreuungsplätze in der Kindertagesstätte Maria Alber in Friedberg West, sowie die Sanierung städtischer Infrastruktur, ist weiterhin hoch und erfordert realistische Plan- und Zielvorgaben, wie und in welchem Zeitraum diese Maßnahmen tatsächlich realisiert werden können. Eine politische Prioritätensetzung muss deshalb Dreh- und Angelpunkt künftiger Haushaltsberatungen bilden. Diese Priorisierung wird sich nicht vermeiden lassen, die Beratungen dazu müssen im Sinne einer nahtlosen Haushaltsbewirtschaftung frühzeitig erfolgen.

Der kaufmännische Verlustausgleiche der Stadtwerke Friedberg nach § 8 Abs. 2 Satz 3 der Eigenbetriebsverordnung (EBV) aus dem Jahr 2022 ist in das Haushaltsjahr 2023 unter der Berücksichtigung der bereits geleisteten Vorausleistungen eingestellt.

Nach derzeitigem Kenntnisstand und Prognosen ergibt sich bei den geplanten Ausgaben im Vermögenshaushalt in der mittelfristigen Finanzplanung bis 2026 ein nicht ausgeglichener Finanzierungsbedarf von weiteren rund 27 Mio. Euro, der auch nach einer vollständigen Entnahme von Ersatzdeckungsmitteln aus der Allgemeinen Rücklage nur noch durch Kreditaufnahmen finanziert werden kann. Der Grund hierfür ist neben den erwarteten Kostensteigerungen bei einzelnen Investitionsmaßnahmen, dass für den Ausgleich des Vermögenshaushalts die Zuführungen vom Verwaltungshaushalt bei weitem nicht mehr ausreichen. Während in den vergangenen Jahren ein Schuldenabbau als oberste Prämisse gesehen wurde und auch weiterhin im Focus stehen sollte, ist nun ein Wendepunkt erreicht. In der dargestellten Finanzplanung wird sich eine (deutliche) Verschuldung der Stadt Friedberg mittelfristig nicht mehr vermeiden lassen. Die weiteren finanzpolitischen Festlegungen müssen dabei das konjunkturelle Umfeld wie z.B. die inzwischen wieder steigenden Kosten der Verschuldung, die Teuerungsraten und die Folgekosten von Investitionen im Blick behalten.

Angesichts dieser Notwendigkeit hat die vom Rat der Stadt Friedberg beschlossene Haushaltsstrukturkommission nach Arbeitsaufnahme am 11.01.2022 und einer kurzen Pause begonnen, die Einnahmen und Ausgaben des Verwaltungshaushalts auf vorhandene Spar- und Konsolidierungspotenziale hin zu untersuchen und dadurch die Zuführung an den Vermögenshaushalt zu erhöhen.

BUDGETIERUNG DES STADTHAUSHALTES – DER FRIEDBERGER WEG

Die gut eingeführte und sinnvolle Budgetverantwortung der Anordnungsdienststellen, steht hierbei nicht zur Disposition. Den einzelnen Organisationseinheiten (Referate und Abteilungen) der Verwaltung werden im Rahmen der insgesamt für das kommende Planjahr erwarteten finanziellen Mittel (Teil-) Budgets vorgegeben. Die Verwaltungsfachbereiche (= Anordnungsdienststellen) erhalten gleichzeitig mit ihrem Budget den politischen Handlungsauftrag **(Was? -> Politik)** und die Verantwortung für die Planung und Durchführung von Aufgaben **(Wie? -> Verwaltung)** entsprechend den zwischen den Gremien (= Fachausschüsse) und Budgetverantwortlichen vereinbarten Finanz- und Leistungszielen. Allerdings hat sich in den letzten Jahren gezeigt, dass einige Projekte nicht im veranschlagten zeitlichen Rahmen umgesetzt werden konnten. Dies wiederum hat insbesondere im Vermögenshaushalt zu Verschiebungen (in Form von Haushaltsausgaberesten oder Neuansätzen) zwischen den Haushaltsjahren geführt. Die Liste mit den Haushaltsausgaberesten wurde bei den Beratungen zum Haushalt bereits ein großes Stück bereinigt. Diese Bemühungen müssen aber in den kommenden Haushaltsjahren fortgeführt werden.

BUDGETGRUNDLAGEN

Der Grundsatz einer budgetierten Haushaltsplanung gilt nach wie vor.
Zum Einstieg in die Budgetierung und als Grundlage zur weiteren Entwicklung und Optimierung legte der Stadtrat bereits im Jahr 1999 folgende Grundregeln fest, die unverändert gelten. Diese Steuerungs- und Gestaltungsformen haben sich seither als unverzichtbare Elemente im wirtschaftlichen Handeln der Stadtverwaltung bewährt.

	Budgetgrundlagen für den Budgetplan
1	Einführung einer flächendeckenden dreistufigen Budgetierung; Grundsätzliche Ausgangsbasis ist der Planansatz des Haushaltsjahres 1999.
2	Finanz- und Sachziele bestimmen die politischen Gremien (Was?). Die Budgetverantwortung liegt bei der Verwaltung (Wie?). Eine Zielvereinbarung und –kontrolle hat regelmäßig und unterjährig zwischen Fachausschuss und Budgetverantwortlichen zu erfolgen (Finanzcontrolling).
3	Innerhalb eines Unterbudgets sind alle Haushaltsstellen (E/A) gegenseitig deckungsfähig (=vertikale Variabilität), soweit sie nicht einem Sonderbudget (=horizontale Variabilität) angehören. Verwaltungs- und Vermögenshaushalt werden derzeit noch einzeln budgetiert.
4	Einbezug von Managementleistung und deren Auswirkung auf die Budgets: 70%-iger Vortrag von Überschuss/Fehlbetrag in das kommende Haushaltsjahr.
5	Budgetgarantie und flexibler Budgetvollzug wird gewährleistet.

GESAMTVOLUMEN

Mit einem Gesamthaushalt von 124.611.200 Euro liegt für die Stadt Friedberg im Jahr 2023 ein Rekordhaushalt vor. Der Haushalt schließt in Einnahmen und Ausgaben mit folgenden Summen:

HAUSHALTSVOLUMEN	2023	2022
Verwaltungshaushalt	**86.959.400 €**	**77.530.200 €**
Vermögenshaushalt	**37.651.800 €**	**28.555.500 €**

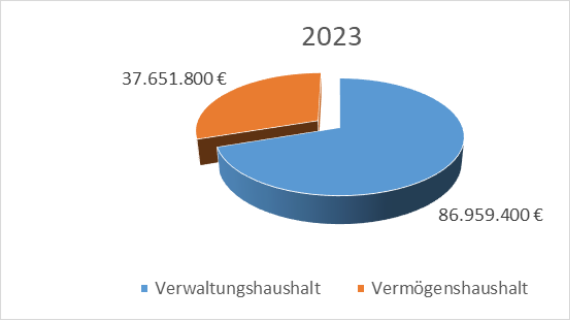

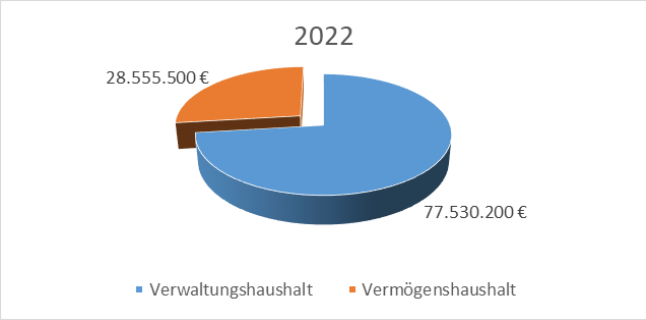

Im zeitlichen Verlauf stellt sich folgende Entwicklung der städtischen Gesamthaushalte dar:

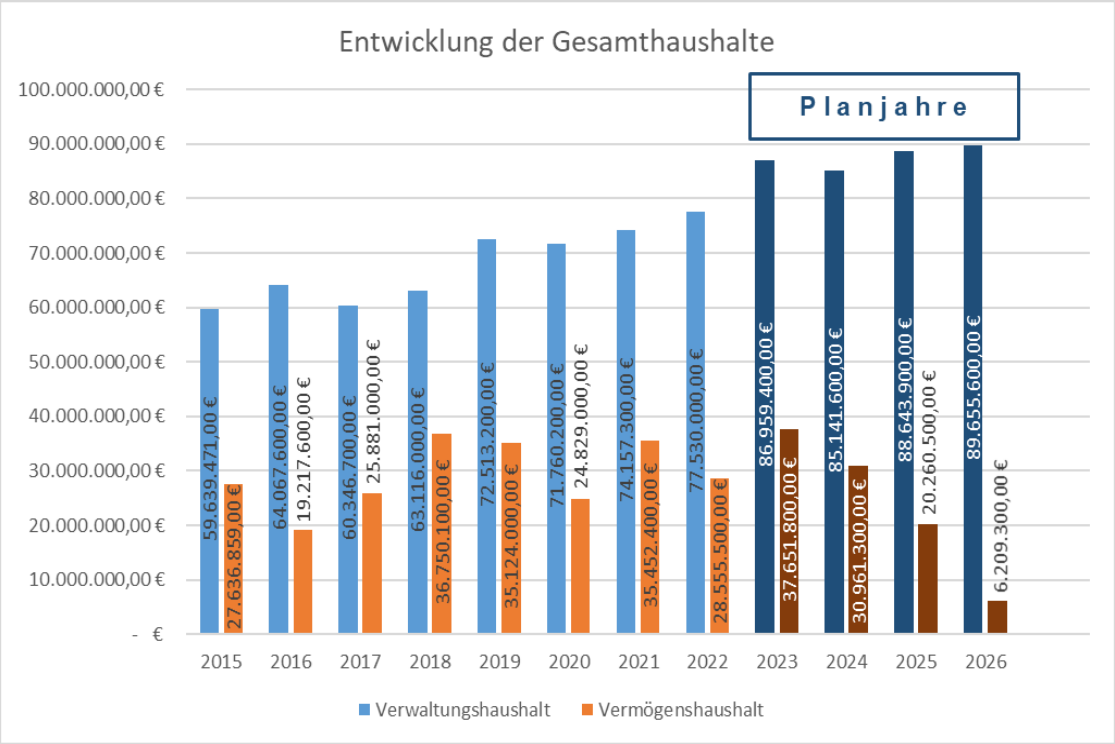

VERWALTUNGSHAUSHALT

Die mit 20,3 Mio. € eingeplanten Gewerbesteuereinnahmen und die Kreisumlage mit 21,182 € (48,0 v.H. der Steuerkraft) führen 2023 zu einer geplanten Zuführung zum Vermögenshaushalt von 3,347 Mio. €. Es ist zu hoffen, dass sich insbesondere auch wegen steigender Energiekosten die finanzielle Bewegungsfreiheit ab dem Haushaltsjahr 2024 nicht verschlechtern wird. Wegen der hohen Rücklagenentnahme 2023 werden die geplanten investiven Maßnahmen ab 2024 zum größten Teil durch Kreditaufnahmen finanziert werden müssen. Mehr denn je ist es notwendig, die gesamtwirtschaftlichen Entwicklungen aufmerksam zu beobachten und die Ausgabenlast im Verwaltungshaushalt zu überwachen, damit die finanzielle Leistungsfähigkeit der Stadt Friedberg dauerhaft erhalten bleibt.

Der kamerale Verwaltungshaushalt gliedert sich wie folgt:

EINNAHMEN

HAUPT-GRUPPIERUNG	EINNAHMEN (PLANDATEN)	HHPLAN 2023 In Tausend €
0	Steuern und Allgemeine Zuweisungen	59.461
1	Einnahmen aus Verwaltung und Betrieb	20.844
2	Sonstige Finanzeinnahmen	6.653
	Gesamteinnahmen geplant	**86.959**

Die in der vorstehenden Gliederung nachgewiesenen Einnahmen beinhalten im Wesentlichen folgende Positionen:

a. Grundsteuer A/B

Während die Bedeutung der Grundsteuer A (Land- und Forstwirtschaft) abnimmt, kann bei der Grundsteuer B (Allgemeiner Grundbesitz) weiter mit leichten Steigerungsraten gerechnet werden.
Der städtische Steuerhebesatz nach der bisherigen gesetzlichen Wertermittlung beträgt seit dem 1. Januar 2004 **360 v.H.**.

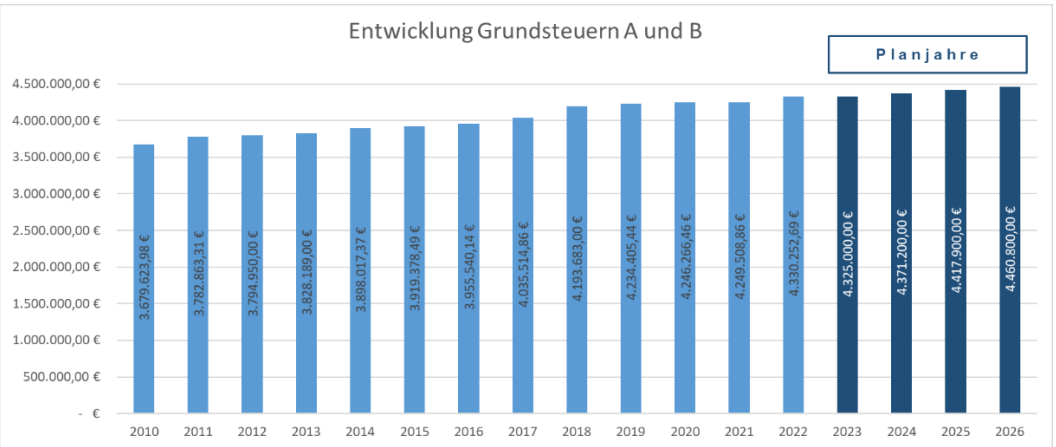

b. Gewerbesteuer

Die Gewerbesteuer zählt neben dem Einkommensteueranteil zu den Haupteinnahmen der Stadt Friedberg und ist stark abhängig von der individuellen Ertragslage der ortsansässigen Gewerbetreibenden sowie der Ausgestaltung der Bundessteuergesetzgebung (Freibeträge, Abschreibungs- und Anrechnungsmöglichkeiten). Der städtische Steuerhebesatz beträgt seit dem 1. Januar 2004 **350 v.H.**

Nach einem stärkeren Rückgang im Steueraufkommen der Jahre 2017 und 2020 hat im Jahr 2021 wiederum eine Konsolidierung eingesetzt. Wie bereits in den Haushaltsjahren 2018 und 2019 wurde im Ergebnis 2022 die Schätzung übertroffen, nachdem der Ansatz auf ein Corona-bedingt vorsichtig realistisches Niveau gesenkt worden war. Aufgrund des wirtschaftlichen Gesamtumfeldes ist die Prognose für 2023 und den Finanzplanungszeitraum schwierig einzuschätzen.

Grundsätzlich ist festzustellen, dass die Gewerbesteuereinnahmen in ihrer Kontinuität hinter den Erwartungen, die mit den langfristigen engagierten Gewerbeansiedelungen verknüpft waren, insgesamt zurückbleiben. Ob es sich hierbei um ein strukturelles Problem handelt, wäre noch zu untersuchen.
Für die Ansätze in der Finanzplanung wurden die Orientierungsdaten herangezogen.

Gewerbesteueraufkommen brutto in T€						
	2021	**2022**	**2023**	**2024**	**2025**	**2026**
Ergebnis (gerundet)	18.779	20.405				
Haushaltsplan	**18.825**	**17.000**	**20.300**	**19.931**	**21.306**	**22.222**

Nach der bekannten Finanzausgleichssystematik wird die Stadt Friedberg durch eine reduzierte Kreisumlage und eine Schlüsselzuweisung wieder entlastet.

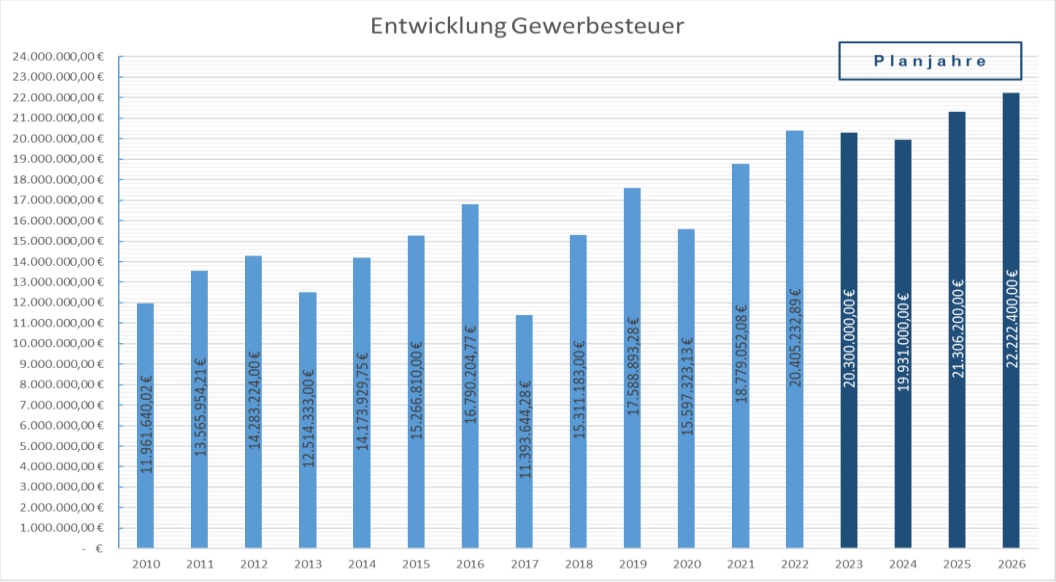

c. Einkommensteueranteil

Seit dem 01.01.1980 erhalten die Gemeinden einen Anteil an der Einkommenssteuer von 15 %. Seit 01.01.1994 partizipieren die Gemeinden am Zinsabschlag als Teil des Kapitalertragsteueraufkommens des Bundes mit 12 %. Inzwischen übersteigt der auf die Stadt Friedberg entfallende Einkommensteueranteil mit in 2023 geplanten 25,224 Mio.€ die geplanten Gewerbesteuereinnahmen.

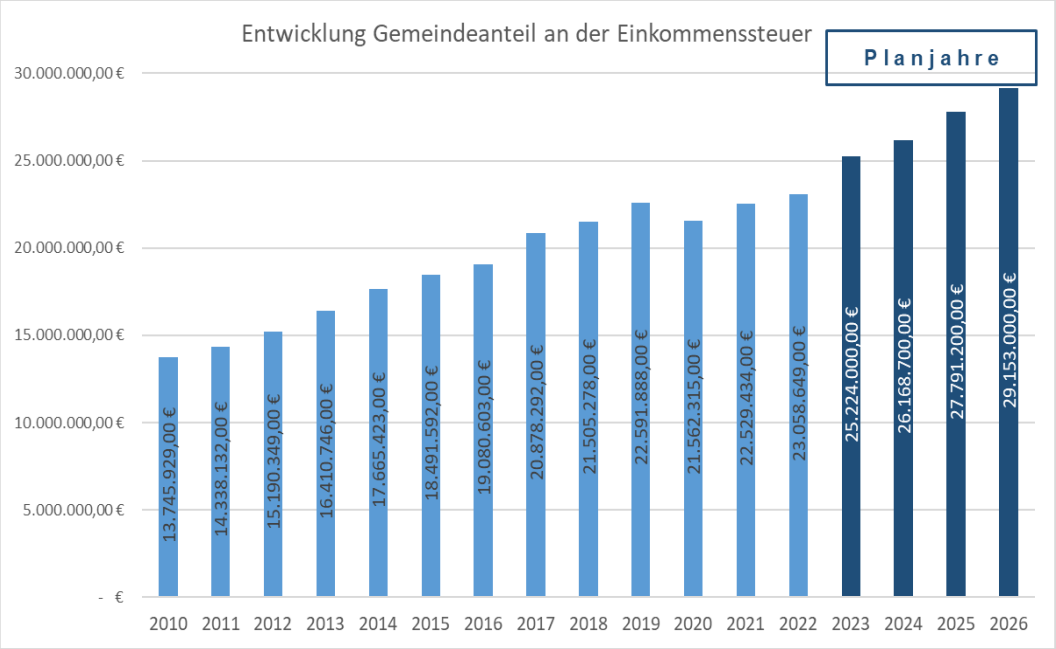

d. Umsatzsteueranteil

Der Gemeindeanteil an der Umsatzsteuer wird auf der Grundlage von § 5a des Gemeindefinanzreformgesetzes i.V.m. § 1 Satz 3 des Finanzausgleichgesetzes verteilt.

Der Verteilungsschlüssel setzt sich zusammen

- zu 25 Prozent aus dem Anteil der einzelnen Gemeinde an dem Gewerbesteueraufkommen, das als Summe des abgelaufenen 6-Jahres-Zeitraums auf Grundlage des Realsteuervergleichs nach § 4 Nummer 2 des Finanz- und Personalstatistikgesetzes ermittelt wurde;

- zu 50 Prozent aus dem Anteil der einzelnen Gemeinde an der Anzahl der sozialversicherungspflichtig Beschäftigten am Arbeitsort ohne Beschäftigte von Gebietskörperschaften und Sozialversicherungen sowie deren Einrichtungen, die als Summe den abgelaufenen 3-Jahres-Zeitraum der Beschäftigten- und Entgeltstatistik mit Stand 30. Juni des jeweiligen Jahres ermittelt wurde;

- zu 25 Prozent aus dem Anteil der einzelnen Gemeinde an der Summe der sozialversicherungspflichtigen Entgelte am Arbeitsort ohne Entgelte von Beschäftigten von Gebietskörperschaften und Sozialversicherungen sowie deren

Einrichtungen, die als Summe für den abgelaufenen 3-Jahres-Zeitraum der Beschäftigten- und Entgeltstatistik ermittelt wurde.

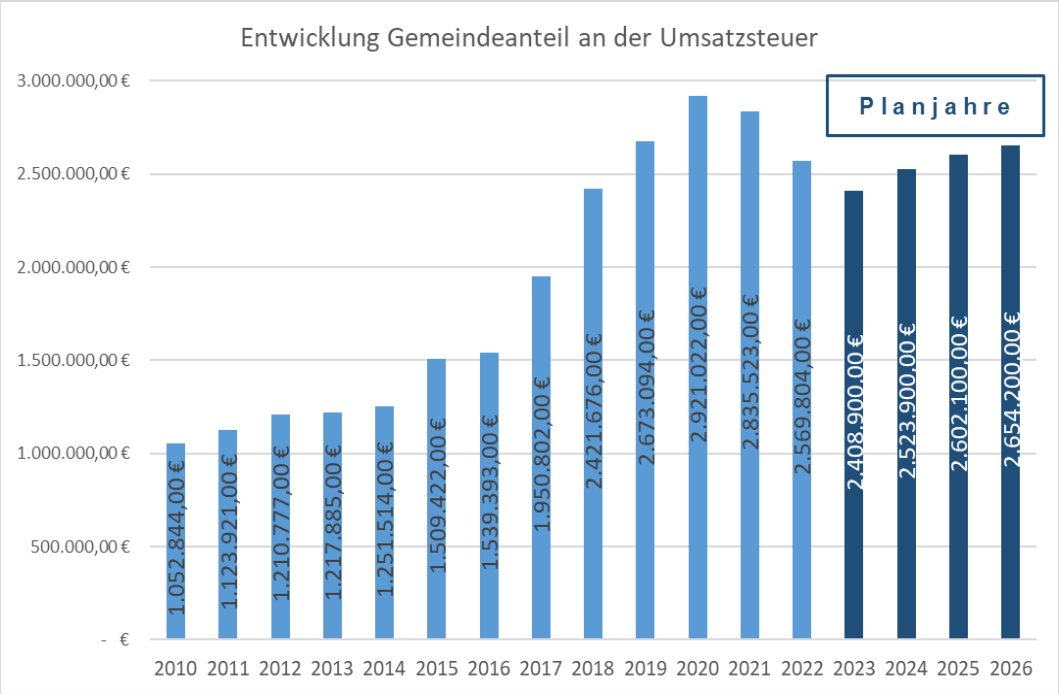

e. Schlüsselzuweisung (Art. 2 FAG)

Die Schlüsselzuweisungen gleichen die fehlende Eigensteuer- bzw. Umlagekraft der Kommunen aus. Sie ist deshalb jährlichen Schwankungen unterworfen. Mit zeitlicher Verzögerung steigen die Zuweisungen aufgrund einer rückläufigen städtischen (Gewerbe-) Steuerentwicklung. Eine geringere eigene Steuerkraftzahl führt in der Regel mit zweijähriger Verzögerung zu einer höheren Schlüsselzuweisung und zu einer geringeren Kreisumlage an den Landkreis Aichach-Friedberg. Nachdem im Haushalt und in der Finanzplanung hohe Einnahmen aus der Gewerbesteuer und der Einkommenssteuerbeteiligung erwartet werden, sinken die Schlüsselzuweisungen.

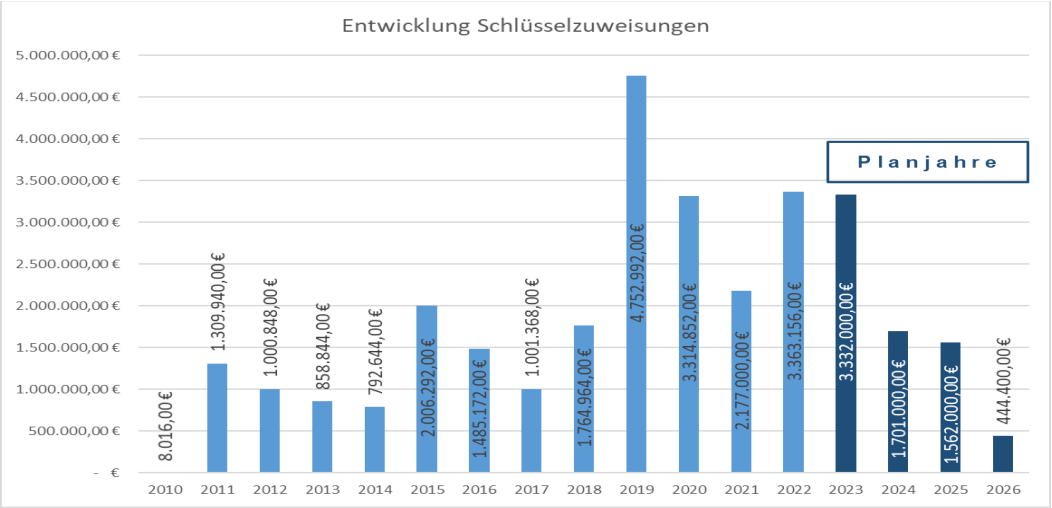

f. Grunderwerbsteueranteil (Art. 8 FAG)

Derzeit stehen den Gemeinden und Landkreisen 8/21 des Aufkommens an der Grunderwerbsteuer zur Verfügung. Die Stadt Friedberg erhält hiervon 3/7 des tatsächlichen örtlichen Aufkommens. Das örtliche Aufkommen ist relativ stabil.

	3,5 %- Steuersatz
Anteil Land:	13/21 = 61,90 %
Kommunalanteil	8/21 = 38,10 %
	21/21 = 100,00 %
↓	
vom Kommunalanteil erhalten wiederum der Landkreis Aichach-Friedberg	4/7 = 21,77 %
die **Stadt Friedberg**	3/7 = **16,33 %**
	7/7 = 38,10 %
	vom Gesamtaufkommen

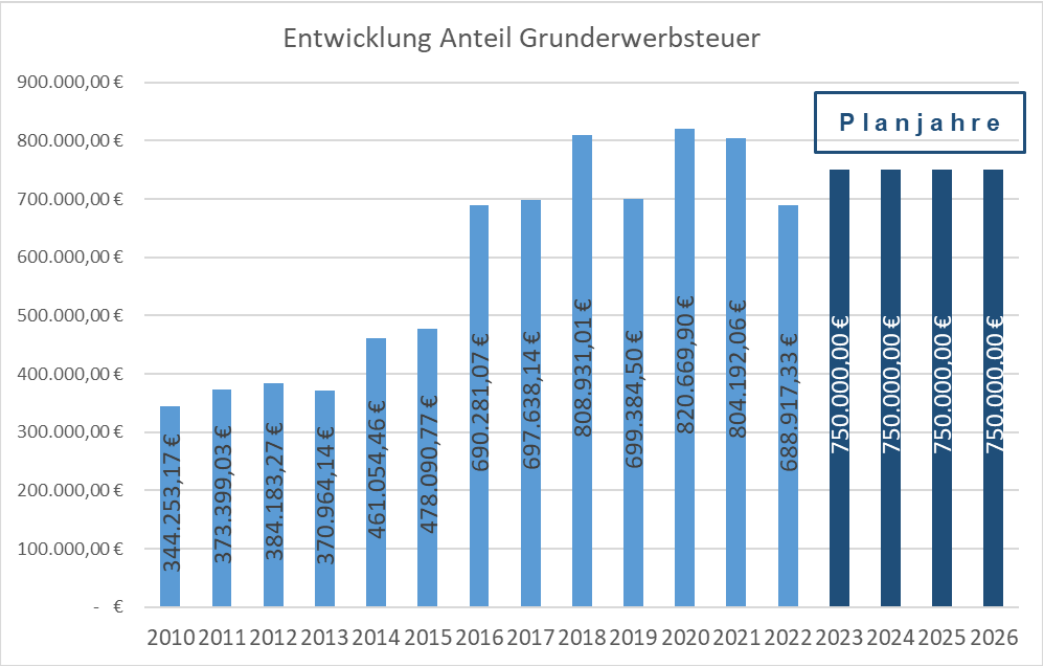

Die vorgenannten Einnahmen sind um die zu zahlenden Umlagen (Kreisumlage, Gewerbesteuerumlage und Solidaritätszuschlag) zu kürzen. Das sich daraus ergebende Netto-Steueraufkommen ist in der Anlage über die Entwicklung der Steuereinnahmen nachgewiesen.

AUSGABEN

HAUPT-GRUPPIERUNG	EINNAHMEN (PLANDATEN)	HHPLAN 2023 in Tausend €
4	Personalausgaben	17.270
5/6	Sächl. Verwaltungs- u. Betriebsaufwand	25.488
7	Zuweisungen und Zuschüsse	16.089
8	Sonstige Finanzausgaben	28.112
	Gesamtausgaben	**86.959**

Einzelpläne

Die Einzelplanzusammenstellung im Veraltungs- und Vermögenshaushalt 2023 stellt sich in Einnahmen und Ausgaben wie folgt dar:

Verwaltungshaushalt

	Einzelplanzusammenstellung VWH 2022	Einnahmen T€	Ausgaben T€
0	Allgemeine Verwaltung	4.173,8	10.569,0
1	Öffentl. Sicherheit u. Ordnung	631,3	2.799,6
2	Schulen	1.212,1	6.430,3
3	Wissenschaft, Kultur	762,8	5.214,7
4	Soziale Sicherung	7.052,4	16.325,5
5	Gesundheit, Sport, Erholung	81,7	1.230,4
6	Bau- u. Wohnungswesen, Verkehr	2.380,7	8.600,1
7	Öffentl. Einrichtungen, Wirtschaftsförderung	2.153,4	3.492,4
8	Wirtschaftl. Unternehmen, Grund-/Sondervermögen	3.578,3	4.913,2
9	Allgemeine Finanzwirtschaft	64.932,9	27.384,2
	Summe	**86.959,4**	**86.959,4**

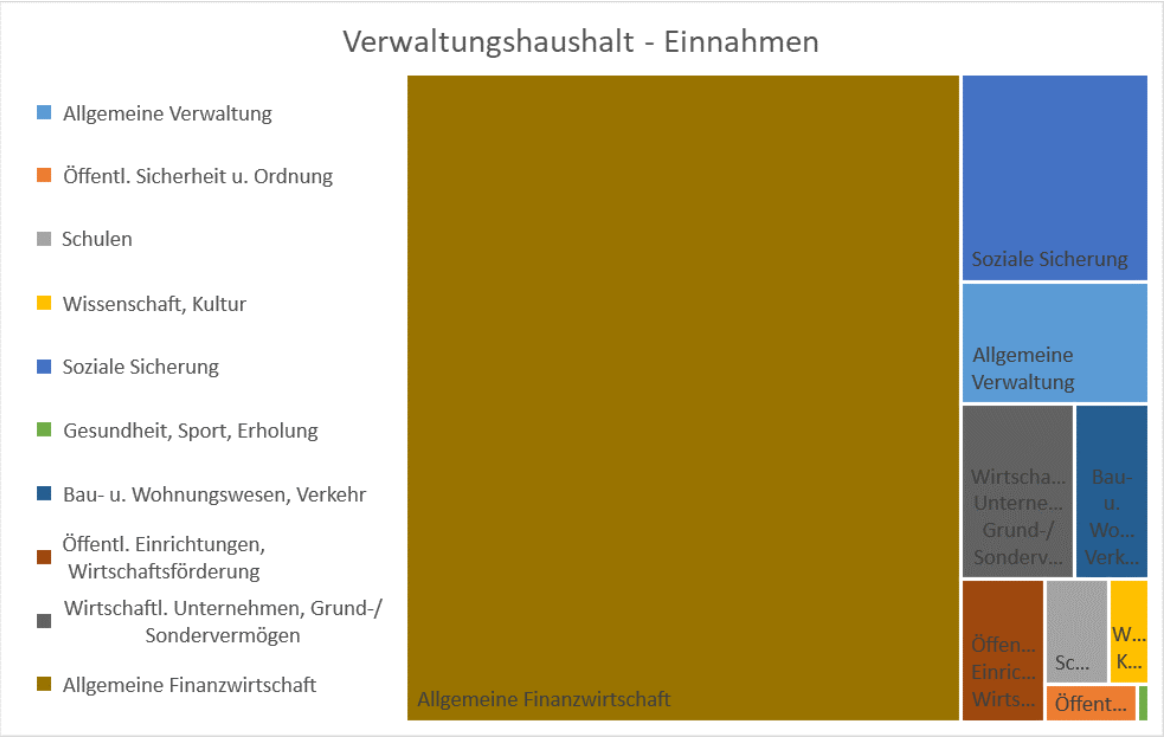
Verwaltungshaushalt - Einnahmen
Allgemeine Verwaltung
Öffentl. Sicherheit u. Ordnung
Schulen
Wissenschaft, Kultur
Soziale Sicherung
Gesundheit, Sport, Erholung
Bau- u. Wohnungswesen, Verkehr
Öffentl. Einrichtungen, Wirtschaftsförderung
Wirtschaftl. Unternehmen, Grund-/ Sondervermögen
Allgemeine Finanzwirtschaft
Allgemeine Finanzwirtschaft
Soziale Sicherung
Allgemeine Verwaltung
Wirtscha... Unterne... Grund-/ Sonderv...
Bau- u. Wo... Verk...
Öffen... Einric... Wirts...
Sc...
W... K...
Öffent...


Verwaltungshaushalt - Ausgaben
Allgemeine Verwaltung
Öffentl. Sicherheit u. Ordnung
Schulen
Wissenschaft, Kultur
Soziale Sicherung
Gesundheit, Sport, Erholung
Bau- u. Wohnungswesen, Verkehr
Öffentl. Einrichtungen, Wirtschaftsförderung
Wirtschaftl. Unternehmen, Grund-/Sondervermögen
Allgemeine Finanzwirtschaft
Allgemeine Finanzwirtschaft
Soziale Sicherung
Allgemeine Verwaltung
Bau- u. Wohnungswesen, Verkehr
Wissensch... Kultur
Wirtschaftl. Unterneh... Grund-/ Sonderver...
Schulen
Öffentl. Einrichtu... Wirtscha...
Öffentl. Sicherheit u. Ordnung
Gesundheit...

Die in der vorstehenden Gliederung nachgewiesenen Ausgaben beinhalten im Wesentlichen folgende Positionen:

a. Personalausgaben

Die Steigerung der Personalkosten fällt mit ca. 10,02 % oder 1.529.800 € gegenüber 2022 höher aus als im Zeitraum 2022 zu 2021. In Relation zum Gesamtvolumen des Verwaltungshaushalts ergibt sich 2023 zu 2022 eine Verringerung der Personalkosten um 0,38 v.H.

Personalkosten (Stadt ohne Stadtwerke)	Ansatz 2023
.4xxx	17.270.800 €
bereinigt um Aufwendungen f. ehrenamtl. Tätigkeiten und Kostenersätze	16.804.800 €

Ursachen für die Veränderungen 2023:

Die wesentlichen Erhöhungsgründe resultieren aus Tarif- bzw. Besoldungserhöhungen sowie genehmigten zusätzlichen Stellen, die im Stellenplan ausgewiesen sind.
Die Tarifparteien befinden sich noch in Verhandlungen wegen der Tariferhöhungen. Für die Haushaltsplanung wurde mit einer Erhöhung von 5 v.H. kalkuliert.

Bereinigung:
Die in der Gruppierungsübersicht ausgewiesenen weiteren Aufwendungen für ehrenamtliche Tätigkeit (Sitzungsgelder, Haushaltsstelle 0000.4049) zählen nicht im engeren Sinn zu den Personalkosten und werden deshalb in den bereinigten Personalkosten nicht ausgewiesen.

b. Sächlicher Verwaltungs- u. Betriebsaufwand

Sachkosten - Allgemein

Die Sachkosten (Gruppierungen .5xxx und .6xxx, <u>ohne</u> Kalkulatorische Kosten und innere Verrechnungen als durchlaufende Posten) entwickeln sich wie folgt:

Sachkosten	Ansatz 2023	Ansatz 2022
Hauptgruppe 5/6	13.583.700	12.148.000 €

Die Ausgabenerhöhung von 11,81 % ist unter anderem insbesondere auf die erhöhten Ansätze für Heiz- und Stromkosten zurück zu führen.

c. Sonstige Finanzausgaben

Die sonstigen Finanzausgaben beinhalten im Wesentlichen folgende Positionen:

- **Gewerbesteuerumlage**

  Vom Gewerbesteuer-Istaufkommen 2023 ist die Gewerbesteuerumlage von derzeit 35,0 % (Vervielfältiger gem. § 6 GFRG - Bundesanteil 14,5%, Landesanteil 20,5%) auf den jeweiligen Nivellierungshebesatz (z.Zt. 350 %) gem. Art. 4 Abs. 2 FAG abzuführen. Entsprechend dem Planansatz 2023 von 20,3 Mio. € bei Gewerbesteuereinnahmen beträgt der Planansatz der Umlage 2,03 Mio. €

- **Kreisumlage**

  Der Landkreis hat die zur Erfüllung seiner Aufgaben erforderlichen Einnahmen soweit vertretbar und geboten aus besonderen Entgelten für die von ihm erbrachten Leistungen, im Übrigen aus Steuern und durch die Kreisumlage zu beschaffen, soweit die sonstigen Einnahmen nicht ausreichen (Art. 56 Abs. 2 Landkreisordnung - LKrO -). Ergänzende Vorgaben dazu enthalten die Art. 18 ff. des Bayerischen Gesetzes über den Finanzausgleich zwischen Staat, Gemeinden und Gemeindeverbänden (BayFAG).
  Der Umlagesatz liegt gemäß Kreistagsbeschluss 2023 bei 48,0 v.H.
  Entsprechend dem vorliegenden Kreisumlagebescheid beträgt der Planansatz bzw. das Soll 2023 21.182.500 €.

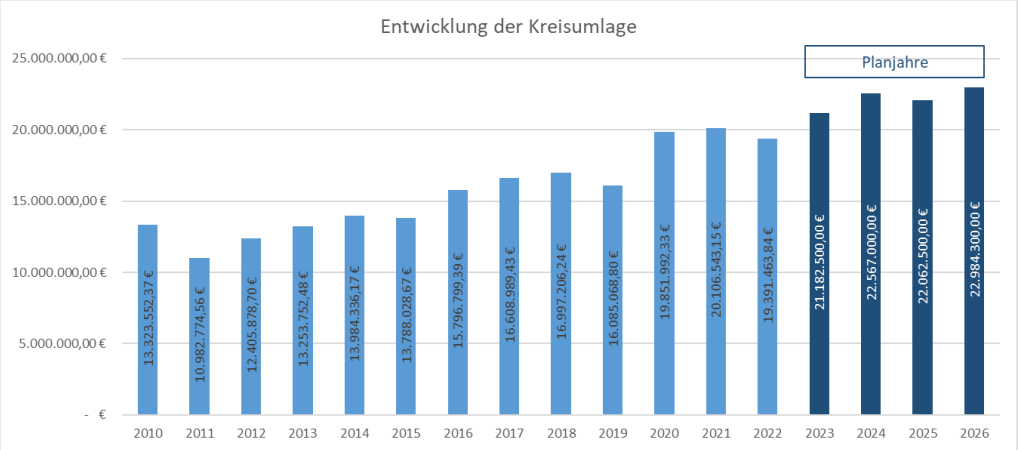

- **Zuführung zum Vermögenshaushalt**

  Gemäß § 22 Abs. 1 Satz 2 KommHV-Kameralistik muss die Zuführung vom Verwaltungshaushalt mindestens so hoch sein, dass die im Vermögenshaushalt veranschlagte ordentliche Tilgung der Kredite gedeckt werden kann. Die Mindestzuführung 2023 beträgt 0,780 Mio. €. Daneben soll aus finanzwirtschaftlichen Gründen ein möglichst hoher Anteil der Ersatzbeschaffungen von beweglichem Vermögen und der Erneuerungsbauten an bestehenden

Straßen gedeckt werden. Die tatsächliche Zuführung ist deshalb mit 3,381 Mio. € veranschlagt.

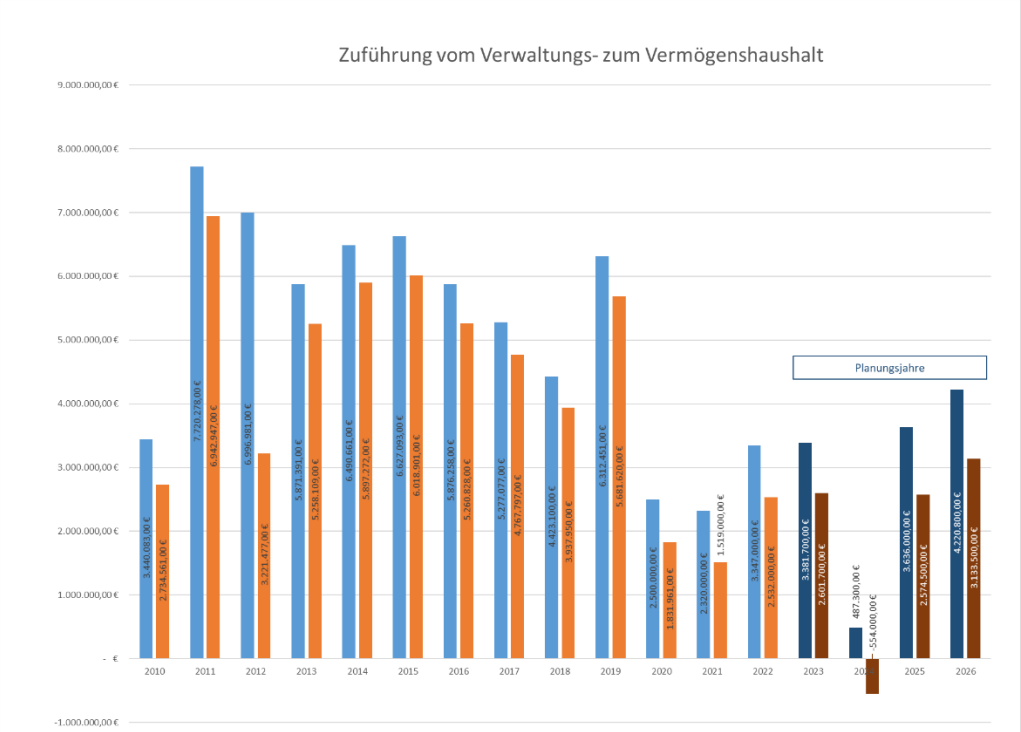

Die in der Finanzplanung 2024 bis 2026 geplante Zuführung an den Vermögenshaushalt erreicht im Jahr 2024 nicht die Mindestzuführung. In den Folgejahren wird die gesetzlichen Mindestanforderungen, dass die Zuführungen die ordentliche Tilgung von Krediten abdeckt wieder erfüllt. Die Belastungen aus den geplanten neuen Krediten wurden jeweils für ein ganzes Kalenderjahr berechnet.

ENTWICKLUNG DER ZU VERTEILENDEN FINANZMASSE

Die Aufstellung des Budgethaushaltes erfordert die Feststellung und Festlegung durch den Stadtrat, welche zu **VERTEILENDE FINANZMASSE** im Haushaltsjahr 2023 zur Verfügung steht.

Dieses Finanzvolumen bildet für den Rat die Entscheidungsgrundlage, wieviel die Stadt sich leisten kann und will. Der Rat und die Fachausschüsse legen im Rahmen dieses gesteckten Finanzvolumens in Form einer Prioritätenliste diejenigen Projekte fest, welche die Verwaltung dann umsetzen soll.

Die Ermittlung der zu verteilenden Finanzmasse für das Haushaltsjahr 2023 sowie der Finanzplanungsjahre bis 2026 stellt sich wie folgt dar:

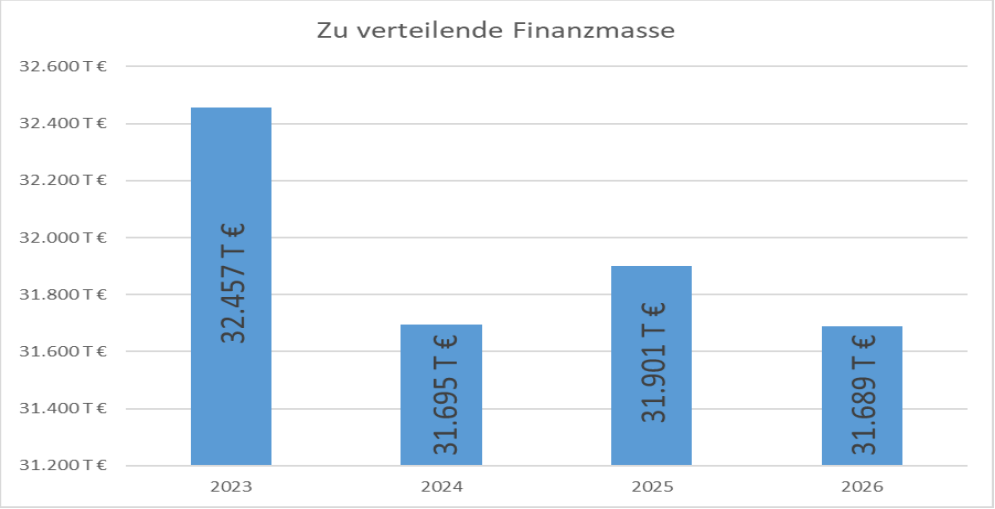

ZU VERTEILENDE FINANZMASSE	*Ansatz 2023*	*Plan 2024*	*Plan 2025*	*Plan 2026*
	in T €	in T €	in T €	in T €
Grundsteuer A/B (360%)	4.325	4.371	4.417	4.460
Gewerbesteuer (350%)	20.300	19.931	21.306	22.222
Einkommensteueranteil	25.224	26.168	27.791	29.153
Umsatzsteueranteil	2.408	2.523	2.602	2.654
Schlüsselzuweisungen	3.332	1.701	1.562	444
Zuw. für übertragenen Wirkungskreis	553	560	570	580
Familienlastenausgleich	1.934	2.060	2.188	2.295
Grunderwerbsteueranteil	750	750	750	750
Sonstiges (Hundesteuer, Verwarnungsgelder...)	634	634	634	634
Zinsen	75	0	0	0
Konzessionsabgabe	1.145	1.145	1.145	1.145
SUMME EINNAHMEN:	**60.680**	**59.843**	**62.965**	**64.337**
Gewerbesteuerumlage	2.030	1.933	2.131	2.222
Kreisumlage	21.183	22.567	22.063	22.984
Zinsen	280	1813	1.886	1.873
Zuführung an Vermögenshaushalt	4.030	1.135	4.284	4.869
darin enthaltene Zuführung zu Sonderrücklagen	*648*	*648*	*648*	*648*
Budgetreserve	200	200	200	200
Verlustausgleich Stadtwerke	500	500	500	500
SUMME AUSGABEN:	**28.223**	**28.148**	**31.064**	**32.648**
ÜBERSCHUSS:	**32.457**	**31.695**	**31.901**	**31.689**

Die Höhe der Zuführung zum Vermögenshaushalt der Jahre 2023 steht unter dem Vorbehalt einer derzeit unkalkulierbaren Preisentwicklung am Energiemarkt. Es ist zu erwarten, dass Mehrausgaben für Strom- und Gasbezug für städtische Gebäude und Infrastruktur sich negativ auf den Überschuss im Verwaltungshaushalt auswirken werden.

VERMÖGENSHAUSHALT

Der Vermögenshaushalt 2023 kann, wie sich bereits 2022 abgezeichnet hat, nicht mehr nachhaltig durch eine entsprechend hohe Zuführung der Einnahmenüberschüsse im Verwaltungshaushalt gestützt werden. Dies hat zur Folge, dass das geplante Investitionsprogramm, soweit dieses nach dem Haushaltsbeschluss umgesetzt werden kann, nur noch durch nahezu vollständige Entnahme aus der Allgemeinen Rücklage verwirklicht werden kann. Darüber hinaus erfolgt die Finanzierung durch die Aufnahme eines Kredits in Höhe von 4,3 Mio. €.

Durch Kostensteigerungen und Projektverschiebungen ergibt sich insbesondere in den Jahren 2023 und 2024 ein erheblicher Finanzierungsbedarf. Für die im Finanzplan genannten Verpflichtungsermächtigungen sind jedoch gem. Art. 67 Abs. 4 GO genehmigungspflichtige Kreditaufnahmen unumgänglich.

Im Vermögenshaushalt 2023 sind die vermögenswirksamen Ausgaben gemäß § 1 KommHV veranschlagt. Nachfolgend werden die Einnahmen und Ausgaben des kameralen Vermögenshaushaltes dargestellt:

HAUPT-GRUPPE	EINNAHMEN	HH-Plan 2023 In Tausend €
30	Zuführung vom Verwaltungshaushalt	4.089
31-35	Rücklagenentnahme, Rückflüsse von Darlehen, Veräußerung von Sachen des Anlagevermögens, Beiträge und ähnlich Entgelte **= Eigenmittel**	18.564
36,37	Zuweisungen und Zuschüsse, Einnahmen aus Kredit	14.999
	Gesamteinnahmen	**37.652**

HAUPT-GRUPPE	AUSGABEN	HH-Plan 2023 In Tausend €
90-92	Zuführung an den Verwaltungshaushalt, Rücklagenzuführung, Gewährung von Darlehen, Zuschüsse	707
93-96	Vermögenserwerb, Baumaßnahmen	27.004
97,98	Tilgungen, Zuweisungen und Zuschüsse	9.936
99	Deckung Sollfehlbetrag Vorjahr(e)	0
	Gesamtausgaben	**37.647**

GESAMTVERSCHULDUNG DER STADT FRIEDBERG

Unter Einbezug der Haushaltsentwicklung 2023, der Entwicklung der Allgemeinen Rücklage sowie der Finanzplanung bis zum Jahr 2026 zeigt sich folgende geplante Entwicklung des Schuldenstandes:

Stand **31.12.2022**	davon		Haushaltsjahr **2023**			voraus. Stand **31.12.2023**
GESAMT	Werke	STADT	Auf HER 2023	auf Ansatz **2023**	Tilgungen **2023**	STADT
37.323.735,33 €	19.419.145,52 € davon rentierlich: 2.967.357,56 €	17.904.589,81 € davon rentierlich: 11.272.629,16 €	0,00 €	4.300.000,00 €	780.000,00 €	21.424.589,81 €

Schuldenstand Stadt Friedberg	**2023 in T €**	**2024 in T €**	**2025 in T €**	**2026 in T €**
Schuldenstand zu Beginn des Jahres: (davon Wohnungsbau)	17.904 (11.273)	21.424	41.284	41.906
+ Bruttokreditneuaufnahmen	4.300	20.901	1.684	303
./. Tilgungen	780	1.041	1.062	1.087
= Schuldenstand zum Schluss d. J.	**21.424**	**41.284**	**41.906**	**41.122**
Stand pro EWO (30.384 am 30.09.2022) in €	705	1.359	1.379	1.353

Der für kommunale Wohngebäude enthaltene rentierliche Anteil am städtischen Schuldenstand beträgt 11,273 Mio. €, der verbleibende Anteil am Schuldenstand, der im Haushaltsjahr 2023 durch die städtische Finanzkraft bewirtschaftet werden muss, beträgt per Saldo 6,632 Mio. €.
Bei Umsetzung der politisch vorgegebenen Projekte lässt sich, wie in der mittelfristigen Planung dargestellt, auch unter Berücksichtigung einer konstanten bzw. im optimalen Fall leicht steigenden zu verteilenden Finanzmasse ein konsequenter Schuldenabbau wie in den vergangenen Jahren nicht fortsetzen. Im Gegenteil sieht die Finanzplanung eine (erhebliche) Nettoneuverschuldung vor.

Dabei sind mittelfristig auch wieder steigende Kreditkosten zu berücksichtigen, welche hinsichtlich der Zinslast im Verwaltungshaushalt und hinsichtlich der Tilgung durch Zuführung aus dem Verwaltungshaushalt im Vermögenshaushalt finanziert werden müssen.
Die dargestellte Entwicklung des Schuldenstandes spiegelt dieses Szenario wider. Um zu vermeiden, dass die Stadt Friedberg hierbei an die Grenze ihrer dauernden Leistungsfähigkeit stößt, ist die Verwaltung gefordert, mit Unterstützung der aus dem Rat gebildeten Haushaltsstrukturkommission dringend notwendige Konsolidierungsmaßnahmen zu ergreifen.

STAND DER ALLGEMEINEN RÜCKLAGE DER STADT FRIEDBERG FORTSCHREIBUNG BIS 2026

Wie bereits dargestellt, lassen sich die in 2023 geplanten Projekte zu einem großen Teil nur durch Rückgriff auf die Allgemeine Rücklage finanzieren. Diese wird in den Folgejahren, wie nachfolgend dargestellt, bis auf die gesetzlich vorgeschriebene Mindestrücklage aufgebraucht.

Stand der Allgemeinen Rücklage	2023 in T €	2024 in T €	2025 in T €	2026 in T €
Stand zum Jahresbeginn	18.363	2.191	753	753
+ Zuführung	0	0	0	0
- Haushaltsentnahme	- 16.172	- 1.438	0	0
Stand zum Jahresende	2.191	753	753	753

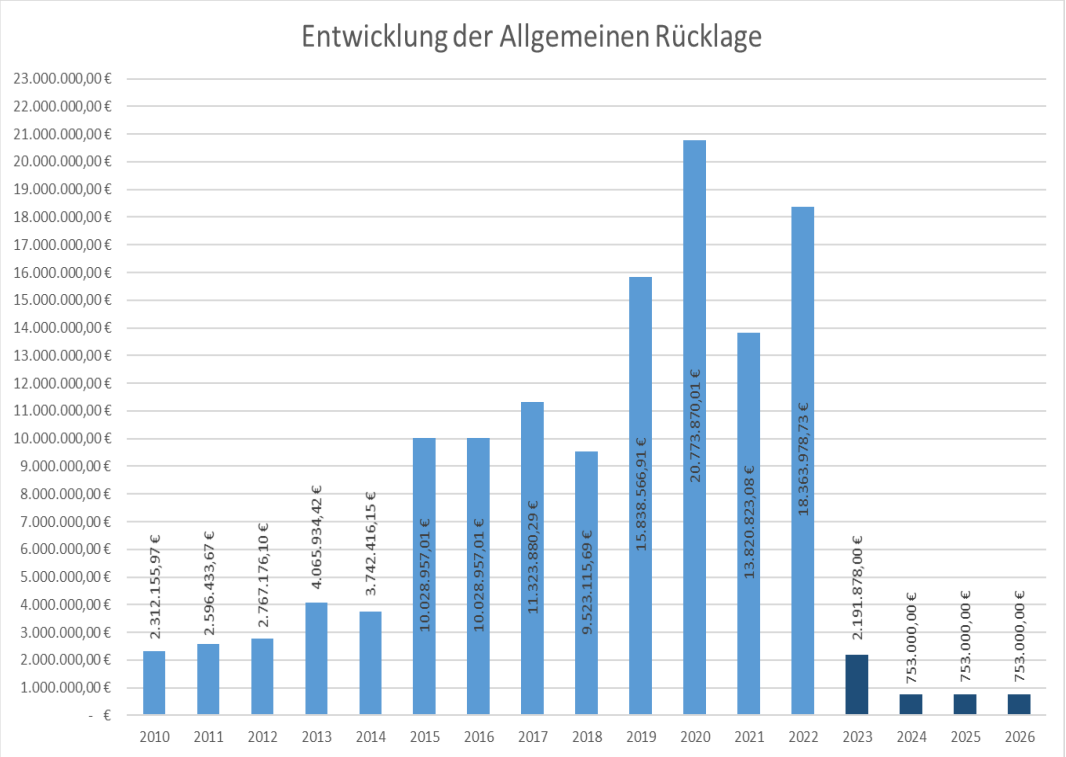

Die vorhandene Allgemeine Rücklage wird zum Ausgleich des Finanzierungsbedarfs 2023 und zum Teil 2024 dringend benötigt.
Entsprechend der gesetzlichen Zweckbestimmung des § 20 Abs. 3 Satz 1 KommHV sind Entnahmen in den Jahren 2023 und 2024 auch zulässig.

Der Mindestbetrag der Allgemeinen Rücklage beträgt zurzeit 0,752 Mio. €.

Vermögenshaushalt

	Einzelplanzusammenstellung VMH 2022	Einnahmen T€	Ausgaben T€
0	Allgemeine Verwaltung	56,0	732,4
1	Öffentl. Sicherheit u. Ordnung	75,0	1.782,4
2	Schulen	804,0	5.921,8
3	Wissenschaft, Kultur	758,0	663,2
4	Soziale Sicherung	766,0	6.367,6
5	Gesundheit, Sport, Erholung	150,0	638,0
6	Bau- u. Wohnungswesen, Verkehr	3.342,0	9.836,8
7	Öffentl. Einrichtungen, Wirtschaftsförderung	425,0	4.809,0
8	Wirtschaftl. Unternehmen, Grund-/Sondervermöge	3.789,0	2.920,6
9	Allgemeine Finanzwirtschaft	27.486,8	3.980,0
	Summe	**37.651,80**	**37.651,80**



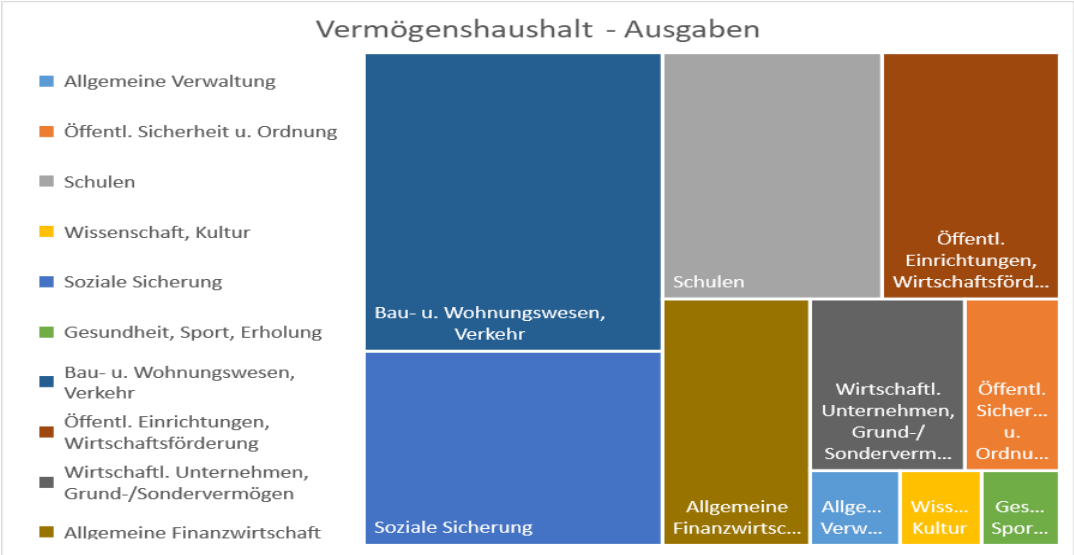

Zweiter Teil: Allgemeines und Gesamtüberblick

EIGENBETRIEB STADTWERKE FRIEDBERG

Der Eigenbetrieb Stadtwerke Friedberg führt auch im Haushaltsjahr 2023 eine kaufmännische Haushalts- und Finanzplanung sowie eine entsprechende doppische Buchhaltung durch.

Im Wirtschafts- und Vermögensplan 2023 ergeben sich folgende Abschlüsse:

EIGENBETRIEB STADTWERKE WIRTSCHAFTSPLAN	2022
Wirtschaftsplan in den Aufwendungen	14.359.100 €
Wirtschaftsplan in den Erträgen	10.543.400 €
Vermögensplan	7.637.600 €

GESAMTVERSCHULDUNG DES EIGENBETRIEBES

Unter Einbezug der Haushaltsentwicklung 2023 sowie der Finanzplanung bis zum Jahre 2026 zeigt sich folgende Entwicklung des Gesamt-Schuldenstandes:

Stand 31.12.2022	davon		Haushaltsjahr 2022			voraus. Stand 31.12.2023
Gesamt	Werke	Stadt	Auf HER 2023	auf Ansatz 2023	Tilgungen 2023	Werke
37.323.735,33 €	19.419.145,52 € davon rentierlich (Wasserwerk): 2.967.357,56 €	17.904.589,81 € davon rentierlich (Wohnungsbau): 11.272.629,13 €	0,00 €	6.900.000,00 €	1.183.000,00 €	25.136.145,52 €

Schuldenstand Stadtwerke Friedberg	2023 in T€	2024 in T€	2025 in T€	2026 in T€
Schuldenstand zu Beginn des Jahres.:	19.419	25.136	29.377	35.928
+ Bruttokreditneuaufnahmen (ohne HER / ohne Umschuldung)	6.900	5.538	7.936	4.964
./. Tilgungen	1.183	1.297	1.385	1.400
./. Sondertilgungen	0	0	0	0
= Schuldenstand Schluss des Jahres:	**25.136**	**29.377**	**35.928**	**39.492**
Stand pro EWO (30.384 am 30.09.2022) in €	827	967	1182	1300

GESAMTVERSCHULDUNG

Die Verschuldung im Jahre 2023 der Stadt Friedberg unter Berücksichtigung des Eigenbetriebes Stadtwerke Friedberg sowie die Prognose bis zum Jahr 2026 stellt sich nun wie folgt dar:

Schuldenstand GESAMT STADT + WERKE	2023 in T€	2024 in T€	2025 in T€	2026 in T€
Schuldenstand Beginn des Jahres:	37.324	46.561	73.000	80.173
+ Bruttokreditneuaufnahmen (ohne HER / ohne Umschuldung)	11.200	26.439	9.620	5.267
./. Tilgungen	1.963	2.338	2.447	2.487
./. Sondertilgungen	0	0	0	0
= Schuldenstand Schluss des Jahres:	**46.561**	**73.000**	**80.173**	**82.953**
Stand pro EWO (30.384 am 30.09.2022) in €	1532	2403	2639	2730

ZUSAMMENFASSUNG UND AUSBLICK

Der Haushalt 2023 belegt, dass in 2023 nur durch die geplante Rücklagenentnahme ein finanzierbarer Gesamthaushalt ohne Neuverschuldung nicht möglich ist.
Die eingeplanten hohen Investitionskosten der nächsten Jahre für Projekte der Daseinsvorsorge, darunter Baubetriebshof, Grundschule Süd, KiTa Friedberg-West, sind der dynamischen Weiterentwicklung der Stadt Friedberg geschuldet. Sie sind aber nur durch ein drastisches Abschmelzen der Ersparnisse und ab 2024 extrem hohen Bruttokreditaufnahmen möglich. Größter Unsicherheitsfaktor ist die gesamtwirtschaftliche Entwicklung angesichts der wirtschaftlichen Verwerfungen infolge des Angriffskrieges auf die Ukraine und im Nachgang der Corona-Pandemie. Wenngleich es sich hier nicht um eine spezifische Herausforderung der Stadt Friedberg handelt, könnte dadurch einerseits die in den vergangenen Jahren kontinuierliche Verfügbarkeit von städtischen Steuereinnahmen und andererseits die termingerechte Realisierung der großen bevorstehenden Bauprojekte der Stadt Friedberg gefährdet werden.
Die bevorstehenden notwendigen Neubauprojekte und der weiter bestehende Sanierungsbedarf städtischer Infrastruktur erfordern deshalb nicht nur in finanzieller Hinsicht eine exakte Planung. In Abhängigkeit von der Umsetzbarkeit und/oder Finanzierbarkeit ist eine weitere Priorisierung durch die städtischen Gremien vorgezeichnet.

Trotz aller Anstrengungen lassen die Folgejahre ab 2024 erwarten, dass der in den vergangenen Jahren eingeschlagene Schuldenabbau nicht beibehalten werden kann und der Kipppunkt erreicht ist. Dennoch muss die Entschuldung der Stadt langfristig gesehen das vorrangige Ziel der weiteren finanzpolitischen Festlegungen sein.

Friedberg, den 24.04.2023

Armin Rebele
Stadtkämmerer

Gesamtplan, Haushaltsquerschnitt, Gruppierungsübersicht, Finanzplan, Übersicht zur Beurteilung der dauernden Leistungsfähigkeit

G e s a m t p l a n

1. Zusammenfassung der Einnahmen, Ausgaben und Verpflichtungsermächtigungen

Verwaltungshaushalt
Vermögenshaushalt

Gesamtplan 1. Zusammenfassung der Einnahmen / Ausgaben

EP		Einnahmen 2023	Ausgaben 2023	Einnahmen 2022	Ausgaben 2022	Einnahmen Rechnungsergebnis 2021	Ausgaben Rechnungsergebnis 2021
Verwaltungshaushalt							
0	Allgemeine Verwaltung	4.173.800	10.569.000	3.565.600	9.687.100	3.578.345,78	8.146.714,72
1	Öffentliche Sicherheit und Ordnung	631.300	2.799.600	610.300	2.721.100	556.755,16	2.123.578,40
2	Schulen	1.212.100	6.430.300	1.022.600	5.404.500	997.998,91	4.784.162,21
3	Wissenschaft, Forschung , Kulturpflege	762.800	5.214.700	253.100	4.513.100	202.656,79	3.609.105,87
4	Soziale Sicherung	7.052.400	16.325.500	5.559.900	13.328.100	5.201.671,53	10.726.976,47
5	Gesundheit, Sport, Erholung	81.700	1.230.400	42.300	1.213.200	41.426,37	867.798,26
6	Bau- und Wohnungswesen, Verkehr	2.380.700	8.600.100	2.223.200	7.597.900	1.644.007,91	6.271.093,01
7	Öffentliche Einrichtungen, Wirtschaftsförderung	2.153.400	3.492.400	1.950.400	3.493.700	2.339.659,24	3.153.055,79
8	Wirtschaftliche Unternehmen, Grund- und Sondervermögen	3.578.300	4.913.200	3.274.800	4.644.100	3.008.669,48	3.912.750,71
9	Allgemeine Finanzwirtschaft	64.932.900	27.384.200	59.028.000	24.927.400	57.824.290,81	31.800.246,54
0 - 9 zusammen		**86.959.400**	**86.959.400**	**77.530.200**	**77.530.200**	**75.395.481,98**	**75.395.481,98**

Gesamtplan 1. Zusammenfassung der Einnahmen / Ausgaben und Verpflichtungsermächtigungen

EP		Einnahmen 2023	Ausgaben 2023	Verpfl.-Ermächtig. 2023	Einnahmen 2022	Ausgaben 2022	Einnahmen Rechnungsergebnis 2021	Ausgaben Rechnungsergebnis 2021
Vermögenshaushalt								
0	Allgemeine Verwaltung	56.000	732.400	0	44.000	829.000	80,00	104.095,47
1	Öffentliche Sicherheit und Ordnung	75.000	1.782.400	340.000	192.400	844.500	537.349,90	274.894,95
2	Schulen	804.000	5.921.800	3.934.000	319.000	7.023.000	242.879,09	1.084.945,22
3	Wissenschaft, Forschung , Kulturpflege	758.000	663.200	0	790.000	916.000	1.204.664,48	255.111,67
4	Soziale Sicherung	766.000	6.367.600	150.000	982.500	2.401.000	221.614,70	10.228.512,02
5	Gesundheit, Sport, Erholung	150.000	638.000	0	40.000	346.000	0,00	-132.423,24
6	Bau- und Wohnungswesen, Verkehr	3.342.000	9.836.800	1.686.000	5.662.000	8.796.000	7.662.906,38	8.532.674,19
7	Öffentliche Einrichtungen, Wirtschaftsförderung	425.000	4.809.000	19.200.000	433.000	3.077.000	49.537,00	3.673.871,55
8	Wirtschaftliche Unternehmen, Grund- und Sondervermögen	3.789.000	2.920.600	0	3.771.000	2.813.000	1.142.629,93	2.888.210,72
9	Allgemeine Finanzwirtschaft	27.486.800	3.980.000	0	16.321.600	1.510.000	16.648.012,43	799.781,36
0 - 9 zusammen		**37.651.800**	**37.651.800**	**25.310.000**	**28.555.500**	**28.555.500**	**27.709.673,91**	**27.709.673,91**
Gesamt-Haushalt		**124.611.200**	**124.611.200**	**25.310.000**	**106.085.700**	**106.085.700**	**103.105.155,89**	**103.105.155,89**

Gesamtplan für das Haushaltsjahr 2023

2. Haushaltsquerschnitt - Einzelpläne 0-8

- in EUR -

Gemeinde : Stadt Friedberg
Einwohner: 30.384
Stand : 30.09.2022

Gemeinde **1 Stadt Friedberg**

Gld. Nr.	Aufgabenbereich	Einnahmen aus Verwaltung und Betrieb 10 - 17	Sonstige Finanz-einnahmen 20 - 22	Personalaus-gaben 40 - 46	Sächl. Verw. u. Betr.aufwand, w. Finanzausg. 50 - 68, 84	Zuweisungen und Zuschüsse 70 - 78	Zuschußbedarf oder Überschuß	Objektbez.Ein-nahmen des Ver-mögens-HH	Baumaßnahmen 94 - 96	Sonstige In-vestitions-ausgaben 92, 93, 98, 991	Verpflichtungs-ermächtigungen
	Gruppierungsziffer		24 - 26, 28					32 - 36			
		EUR	EUR	EUR	EUR	EUR	EUR	EUR	EUR	EUR	EUR
1	2	3	4	5	6	7	8	9	10	11	12
00	Gemeinde-, Kreis- und Bezirksorgane	8	0	593	479	0	-1.064	0	0	0	0
	Je EW.	*0*	*0*	*0*	*0*	*0*	*0*	*0*	*0*	*0*	*0*
01	Rechnungsprüfung	2	0	17	94	0	-110	0	0	0	0
	Je EW.	*0*	*0*	*0*	*0*	*0*	*0*	*0*	*0*	*0*	*0*
02	Hauptverwaltung	2.028	0	2.408	565	21	-966	36	1	80	0
	Je EW.	*0*	*0*	*0*	*0*	*0*	*0*	*0*	*0*	*0*	*0*
03	Finanzverwaltung	1.569	37	1.989	586	0	-969	0	0	0	0
	Je EW.	*0*	*0*	*0*	*0*	*0*	*0*	*0*	*0*	*0*	*0*
05	Besondere Dienststellen der allgemeinen Verwaltung	152	0	269	252	0	-369	0	0	0	0
	Je EW.	*0*	*0*	*0*	*0*	*0*	*0*	*0*	*0*	*0*	*0*
06	Einrichtung für die gesamte Verwaltung	378	0	582	1.744	0	-1.947	20	225	426	0
	Je EW.	*0*	*0*	*0*	*0*	*0*	*0*	*0*	*0*	*0*	*0*
08	Einrichtungen und Maßnahmen für	0	0	662	309	0	-971	0	0	0	0
	Verwaltungsangehörige *Je EW.*	*0*	*0*	*0*	*0*	*0*	*0*	*0*	*0*	*0*	*0*
0	**Allgemeine Verwaltung**	**4.137**	**37**	**6.520**	**4.029**	**21**	**-6.396**	**56**	**226**	**506**	**0**
	Je EW.	*0*	*0*	*0*	*0*	*0*	*0*	*0*	*0*	*0*	*0*
11	Öffentliche Ordnung	570	0	362	981	0	-772	0	0	0	0
	Je EW.	*0*	*0*	*0*	*0*	*0*	*0*	*0*	*0*	*0*	*0*
13	Brandschutz	61	0	265	1.113	42	-1.358	65	252	1.190	340
	Je EW.	*0*	*0*	*0*	*0*	*0*	*0*	*0*	*0*	*0*	*0*
14	Katastrophenschutz, Zivilschutz	0	0	0	37	1	-38	10	0	340	0
	Je EW.	*0*	*0*	*0*	*0*	*0*	*0*	*0*	*0*	*0*	*0*
1	**Öffentliche Sicherheit und Ordnung**	**631**	**0**	**627**	**2.131**	**43**	**-2.168**	**75**	**252**	**1.530**	**340**
	Je EW.	*0*	*0*	*0*	*0*	*0*	*0*	*0*	*0*	*0*	*0*

Gemeinde **1 Stadt Friedberg**

Gld. Nr.	Aufgabenbereich	Einnahmen aus Verwaltung und Betrieb 10 - 17	Sonstige Finanz-einnahmen 20 - 22	Personalaus-gaben 40 - 46	Sächl. Verw. u. Betr.aufwand, w. Finanzausg. 50 - 68, 84	Zuweisungen und Zuschüsse 70 - 78	Zuschußbedarf oder Überschuß	Objektbez.Ein-nahmen des Ver-mögens-HH	Baumaßnahmen 94 - 96	Sonstige In-vestitions-ausgaben 92, 93, 98, 991	Verpflichtungs-ermächtigungen
	Gruppierungsziffer		24 - 26, 28					32 - 36			
		EUR	EUR	EUR	EUR	EUR	EUR	EUR	EUR	EUR	EUR
1	2	3	4	5	6	7	8	9	10	11	12
20	Allgemeine Schulverwaltung	60	0	61	1.422	85	-1.509	803	5.220	50	3.734
	Je EW.	*0*	*0*	*0*	*0*	*0*	*0*	*0*	*0*	*0*	*0*
21	Grund- und Mittelschule	840	0	2.388	742	101	-2.391	0	0	171	0
	Je EW.	*0*	*0*	*0*	*0*	*0*	*0*	*0*	*0*	*0*	*0*
28	Gesamtschulen, Schulzentren	31	0	211	592	0	-772	0	435	0	0
	Je EW.	*0*	*0*	*0*	*0*	*0*	*0*	*0*	*0*	*0*	*0*
29	Sonstiges Schulwesen	282	0	21	807	0	-546	1	44	1	200
	Je EW.	*0*	*0*	*0*	*0*	*0*	*0*	*0*	*0*	*0*	*0*
2	**Schulen**	**1.213**	**0**	**2.681**	**3.563**	**186**	**-5.218**	**804**	**5.699**	**222**	**3.934**
	Je EW.	*0*	*0*	*0*	*0*	*0*	*0*	*0*	*0*	*0*	*0*
30	Allgemeine kulturelle Angelegenheiten	0	0	0	41	13	-54	0	0	0	0
	Je EW.	*0*	*0*	*0*	*0*	*0*	*0*	*0*	*0*	*0*	*0*
32	Museen, Sammlungen, Ausstellungen	64	0	530	418	0	-884	26	32	38	0
	Je EW.	*0*	*0*	*0*	*0*	*0*	*0*	*0*	*0*	*0*	*0*
33	Theater, Konzerte, Musikpflege	19	0	230	289	32	-532	0	5	0	0
	Je EW.	*0*	*0*	*0*	*0*	*0*	*0*	*0*	*0*	*0*	*0*
34	Sonstige Kunstpflege	409	0	380	722	14	-707	250	85	4	0
	Je EW.	*0*	*0*	*0*	*0*	*0*	*0*	*0*	*0*	*0*	*0*
35	Volksbildung	0	0	0	35	47	-82	0	0	100	0
	Je EW.	*0*	*0*	*0*	*0*	*0*	*0*	*0*	*0*	*0*	*0*
36	Naturschutz und Landschaftspflege, Heimatpflege	271	0	638	1.787	30	-2.183	482	189	22	0
	Je EW.	*0*	*0*	*0*	*0*	*0*	*0*	*0*	*0*	*0*	*0*
37	Kirchen	0	0	2	6	0	-9	0	156	33	0
	Je EW.	*0*	*0*	*0*	*0*	*0*	*0*	*0*	*0*	*0*	*0*

Gemeinde **1 Stadt Friedberg**

Gld. Nr.	Aufgabenbereich	Einnahmen aus Verwaltung und Betrieb 10 - 17	Sonstige Finanz-einnahmen 20 - 22	Personalaus-gaben 40 - 46	Sächl. Verw. u. Betr.aufwand, w. Finanzausg. 50 - 68, 84	Zuweisungen und Zuschüsse 70 - 78	Zuschußbedarf oder Überschuß	Objektbez.Ein-nahmen des Ver-mögens-HH	Baumaßnahmen 94 - 96	Sonstige In-vestitions-ausgaben 92, 93, 98, 991	Verpflichtungs-ermächtigungen
	Gruppierungsziffer		24 - 26, 28					32 - 36			
		EUR	EUR	EUR	EUR	EUR	EUR	EUR	EUR	EUR	EUR
1	2	3	4	5	6	7	8	9	10	11	12
3	**Wissenschaft, Forschung , Kulturpflege**	**763**	**0**	**1.780**	**3.298**	**136**	**-4.451**	**758**	**467**	**197**	**0**
	Je EW.	*0*	*0*	*0*	*0*	*0*	*0*	*0*	*0*	*0*	*0*
43	Einrichtungen der Sozialhilfe und der Kriegsopferfürsorge	38	0	103	175	50	-290	20	0	0	0
	Je EW.	*0*	*0*	*0*	*0*	*0*	*0*	*0*	*0*	*0*	*0*
46	Einrichtungen der Jugendarbeit	7.015	0	419	1.067	14.336	-8.807	746	943	5.424	150
	Je EW.	*0*	*0*	*0*	*0*	*0*	*0*	*0*	*0*	*0*	*0*
47	Förderung anderer Träger der Wohlfahrtspflege und	0	0	0	0	176	-176	0	0	0	0
	Jugendhilfe *Je EW.*	*0*	*0*	*0*	*0*	*0*	*0*	*0*	*0*	*0*	*0*
4	**Soziale Sicherung**	**7.053**	**0**	**522**	**1.242**	**14.562**	**-9.273**	**766**	**943**	**5.424**	**150**
	Je EW.	*0*	*0*	*0*	*0*	*0*	*0*	*0*	*0*	*0*	*0*
51	Krankenhäuser	0	0	12	0	0	-12	0	0	0	0
	Je EW.	*0*	*0*	*0*	*0*	*0*	*0*	*0*	*0*	*0*	*0*
54	Sonstige Einrichtungen und Maßnahmen der	0	0	0	1	40	-41	0	0	0	0
	Gesundheitspflege *Je EW.*	*0*	*0*	*0*	*0*	*0*	*0*	*0*	*0*	*0*	*0*
55	Förderung des Sports	65	0	0	231	260	-426	0	0	457	0
	Je EW.	*0*	*0*	*0*	*0*	*0*	*0*	*0*	*0*	*0*	*0*
56	Eigene Sportstätten	0	0	0	0	0	0	0	33	0	0
	Je EW.	*0*	*0*	*0*	*0*	*0*	*0*	*0*	*0*	*0*	*0*
57	Badeanstalten	17	0	68	182	0	-233	0	48	62	0
	Je EW.	*0*	*0*	*0*	*0*	*0*	*0*	*0*	*0*	*0*	*0*
58	Park- und Gartenanlagen	0	0	144	251	3	-399	70	30	8	0
	Je EW.	*0*	*0*	*0*	*0*	*0*	*0*	*0*	*0*	*0*	*0*
59	Sonst. Erholungseinrichtungen	0	0	5	22	11	-38	80	0	0	0
	Je EW.	*0*	*0*	*0*	*0*	*0*	*0*	*0*	*0*	*0*	*0*

Gemeinde **1 Stadt Friedberg**

Gld. Nr.	Aufgabenbereich	Einnahmen aus Verwaltung und Betrieb 10 - 17	Sonstige Finanz-einnahmen 20 - 22	Personalaus-gaben 40 - 46	Sächl. Verw. u. Betr.aufwand, w. Finanzausg. 50 - 68, 84	Zuweisungen und Zuschüsse 70 - 78	Zuschußbedarf oder Überschuß	Objektbez.Ein-nahmen des Ver-mögens-HH	Baumaßnahmen 94 - 96	Sonstige In-vestitions-ausgaben 92, 93, 98, 991	Verpflichtungs-ermächtigungen
	Gruppierungsziffer		24 - 26, 28					32 - 36			
		EUR	EUR	EUR	EUR	EUR	EUR	EUR	EUR	EUR	EUR
1	2	3	4	5	6	7	8	9	10	11	12
5	**Gesundheit, Sport, Erholung**	**82**	**0**	**229**	**687**	**314**	**-1.149**	**150**	**111**	**527**	**0**
	Je EW.	*0*	*0*	*0*	*0*	*0*	*0*	*0*	*0*	*0*	*0*
60	Bauverwaltung	1.797	0	1.762	189	0	-155	0	0	0	0
	Je EW.	*0*	*0*	*0*	*0*	*0*	*0*	*0*	*0*	*0*	*0*
61	Städtebauliche Planung, Städtebauförderung,	10	0	2	1.733	1	-1.726	249	137	100	0
	Vermessung, Bauordnung *Je EW.*	*0*	*0*	*0*	*0*	*0*	*0*	*0*	*0*	*0*	*0*
62	Wohnungsbauförderung und Wohungsfürsorge	0	0	0	209	0	-209	503	0	2.246	0
	Je EW.	*0*	*0*	*0*	*0*	*0*	*0*	*0*	*0*	*0*	*0*
63	Gemeindestraßen	524	0	1.197	1.722	0	-2.395	2.360	5.635	260	1.686
	Je EW.	*0*	*0*	*0*	*0*	*0*	*0*	*0*	*0*	*0*	*0*
67	Straßenbeleuchtung und Straßenreinigung	25	0	382	1.265	0	-1.622	0	205	0	0
	Je EW.	*0*	*0*	*0*	*0*	*0*	*0*	*0*	*0*	*0*	*0*
69	Wasserläufe, Wasserbau	25	0	34	104	0	-113	230	1.241	12	0
	Je EW.	*0*	*0*	*0*	*0*	*0*	*0*	*0*	*0*	*0*	*0*
6	**Bau- und Wohnungswesen, Verkehr**	**2.381**	**0**	**3.377**	**5.222**	**1**	**-6.220**	**3.342**	**7.218**	**2.618**	**1.686**
	Je EW.	*0*	*0*	*0*	*0*	*0*	*0*	*0*	*0*	*0*	*0*
72	Abfallbeseitigung	330	0	267	226	0	-162	0	24	0	400
	Je EW.	*0*	*0*	*0*	*0*	*0*	*0*	*0*	*0*	*0*	*0*
73	Märkte	37	0	141	136	1	-241	0	0	32	0
	Je EW.	*0*	*0*	*0*	*0*	*0*	*0*	*0*	*0*	*0*	*0*
76	Sonstige öffentliche Einrichtungen	0	0	0	6	0	-7	275	0	0	0
	Je EW.	*0*	*0*	*0*	*0*	*0*	*0*	*0*	*0*	*0*	*0*
77	Hilfsbetriebe der Verwaltung	1.585	0	735	1.281	0	-431	0	4.380	309	18.800
	Je EW.	*0*	*0*	*0*	*0*	*0*	*0*	*0*	*0*	*0*	*1*

Gemeinde **1 Stadt Friedberg**

Gld. Nr.	Aufgabenbereich	Einnahmen aus Verwaltung und Betrieb 10 - 17	Sonstige Finanz-einnahmen 20 - 22	Personalaus-gaben 40 - 46	Sächl. Verw. u. Betr.aufwand, w. Finanzausg. 50 - 68, 84	Zuweisungen und Zuschüsse 70 - 78	Zuschußbedarf oder Überschuß	Objektbez.Ein-nahmen des Ver-mögens-HH	Baumaßnahmen 94 - 96	Sonstige In-vestitions-ausgaben 92, 93, 98, 991	Verpflichtungs-ermächtigungen
	Gruppierungsziffer		24 - 26, 28					32 - 36			
		EUR	EUR	EUR	EUR	EUR	EUR	EUR	EUR	EUR	EUR
1	2	3	4	5	6	7	8	9	10	11	12
78	Förderung der Land- und Forstwirtschaft	0	0	0	4	0	-4	0	8	16	0
	Je EW.	*0*	*0*	*0*	*0*	*0*	*0*	*0*	*0*	*0*	*0*
79	Fremdenverkehr, sonstige Förderung von Wirtschaft und Verkehr	202	0	216	155	325	-494	150	40	0	0
	Je EW.	*0*	*0*	*0*	*0*	*0*	*0*	*0*	*0*	*0*	*0*
7	**Öffentliche Einrichtungen, Wirtschaftsförderung**	**2.154**	**0**	**1.359**	**1.808**	**326**	**-1.339**	**425**	**4.452**	**357**	**19.200**
	Je EW.	*0*	*0*	*0*	*0*	*0*	*0*	*0*	*0*	*0*	*1*
81	Versorgungsunternehmen	0	1.145	0	4	500	642	0	0	10	0
	Je EW.	*0*	*0*	*0*	*0*	*0*	*0*	*0*	*0*	*0*	*0*
85	Land- und forstwirtschaftliche Unternehmen	15	0	1	30	0	-16	0	0	0	0
	Je EW.	*0*	*0*	*0*	*0*	*0*	*0*	*0*	*0*	*0*	*0*
87	Sonstige Wirtschaftliche Unternehmen	0	0	0	6	0	-6	0	0	0	0
	Je EW.	*0*	*0*	*0*	*0*	*0*	*0*	*0*	*0*	*0*	*0*
88	Allgemeines Grundvermögen	2.413	0	162	3.552	0	-1.301	3.082	1.144	1.060	0
	Je EW.	*0*	*0*	*0*	*0*	*0*	*0*	*0*	*0*	*0*	*0*
89	Allgemeines Sondervermögen	5	0	2	8	1	-6	0	0	0	0
	Je EW.	*0*	*0*	*0*	*0*	*0*	*0*	*0*	*0*	*0*	*0*
8	**Wirtschaftliche Unternehmen, Grund- und Sondervermögen**	**2.433**	**1.145**	**165**	**3.600**	**501**	**-687**	**3.082**	**1.144**	**1.070**	**0**
	Je EW.	*0*	*0*	*0*	*0*	*0*	*0*	*0*	*0*	*0*	*0*
	Gesamt	**20.847**	**1.182**	**17.260**	**25.580**	**16.090**	**-36.901**	**9.458**	**20.512**	**12.451**	**25.310**
	Je EW.	*0*	*0*	*0*	*0*	*0*	*0*	*0*	*0*	*0*	*1*

**** Ende der Liste "Haushaltsquerschnitt - Einzelpläne 0-8" ****

Gesamtplan für das Haushaltsjahr 2023

2. Haushaltsquerschnitt - Einzelplan 9

- in EUR -

Gemeinde : Stadt Friedberg
Einwohner: 30.384
Stand : 30.09.2022

Gemeinde **1 Stadt Friedberg**

Gld. Nr.	Aufgabenbereich	Steuern und allgemeine Zuweisungen 00 - 08	Einn.aus Verw. u.Betrieb,sonst Finanzeinn. 158,20,21,23, 26-28	Deckungsreserve 47, 85	Sonstige Finanz-ausgaben 80 - 84, 86	Zuschußbedarf oder Überschuß	Sonstige Einnahmen des Vermögens-HH 30, 31, 36, 37	Sonstige Ausgaben des Vermögens-HH 90, 91, 97, 990, 991, 992
	Gruppierungsziffer	EUR	EUR	EUR	EUR	EUR	EUR	EUR
1	2	3	4	5	6	7	8	9
90	Steuern, allgemeine Zuweisungen und allgemeine Umlagen	59.462	0	0	23.213	36.249	433	0
	Je EW.	*2*	*0*	*0*	*1*	*1*	*0*	*0*
91	Sonstige allgemeine Finanzwirtschaft	0	5.471	510	3.662	1.299	27.054	3.980
	Je EW.	*0*	*0*	*0*	*0*	*0*	*1*	*0*
9	**Allgemeine Finanzwirtschaft**	**59.462**	**5.471**	**510**	**26.875**	**37.548**	**27.487**	**3.980**
	Je EW.	*2*	*0*	*0*	*1*	*1*	*1*	*0*
	Gesamt	**59.462**	**5.471**	**510**	**26.875**	**37.548**	**27.487**	**3.980**
	Je EW.	*2*	*0*	*0*	*1*	*1*	*1*	*0*

**** Ende der Liste "Haushaltsquerschnitt - Einzelplan 9" ****

Gesamtplan für das Haushaltsjahr 2023

3. Gruppierungsübersicht

- in EUR -

Stadt Friedberg
Einwohner: 30.384
Stand: 30.09.2022

Gemeinde **1 Stadt Friedberg**

Grupp.-Nr.	Bezeichnung der Hauptgruppen, Gruppen und Untergruppen	Ansatz 2023 EUR	je Einwohner in EUR	Ansatz 2022 EUR	Rechnungs.-Erg. 2021 EUR
E i n n a h m e n					
	E I N N A H M E N DES VERWALTUNGSHAUSHALTES				
0	**Steuern, Allgemeine Zuweisungen**				
00	**Realsteuern**				
000	Grundsteuer A	125.000	4,11	125.000	125.304,72
001	Grundsteuer B	4.200.000	138,23	4.125.000	4.124.204,14
003	Gewerbesteuer (brutto)	20.300.000	668,11	17.000.000	18.779.052,08
00	**ZWISCHENSUMME**	**24.625.000**	**810,46**	**21.250.000**	**23.028.560,94**
01	**Gemeindeanteile an Gemeinschaftssteuern**				
010	Einkommensteuer	25.224.000	830,17	22.891.500	22.529.434,00
012	Umsatzsteuer	2.408.900	79,28	2.401.500	2.835.523,00
01	**ZWISCHENSUMME**	**27.632.900**	**909,46**	**25.293.000**	**25.364.957,00**
02	**Andere Steuern**				
022	Hundesteuer	119.000	3,92	114.000	118.018,00
02	**ZWISCHENSUMME**	**119.000**	**3,92**	**114.000**	**118.018,00**
04	**Schlüsselzuweisungen**				
041	vom Land	3.332.000	109,66	3.363.000	2.177.444,00
06	**Sonstige allgemeine Zuweisungen**				
061	vom Land	3.238.000	106,57	3.084.000	2.890.620,24
06	**ZWISCHENSUMME**	**3.238.000**	**106,57**	**3.084.000**	**2.890.620,24**
08	**Allg.Zuweisungen aus bes. Abrechnungsverfahren**				
081	Überlassung des Aufkommens an Verwarnungs-geldern und Geldbußen	515.000	16,95	515.000	168.421,64
0	**Z W I S C H E N S U M M E STEUERN, ALLGEMEINE ZUWEISUNGEN**	**59.461.900**	**1.957,00**	**53.619.000**	**53.748.021,82**
1	**Einnahmen aus Verwaltung und Betrieb**				
10	Verwaltungsgebühren	531.600	17,50	502.600	540.573,97
11	Benutzungsgebühren und ähnliche Entgelte	1.163.000	38,28	727.500	684.692,11
13	Einnahmen aus Verkauf	113.400	3,73	62.500	84.983,39
14	Mieten und Pachten	2.642.000	86,95	2.306.800	2.030.918,44
15	sonstige Verwaltungs- und Betriebseinnahmen	1.211.100	39,86	1.031.900	1.320.749,29
10-15	**ZWISCHENSUMME**	**5.661.100**	**186,32**	**4.631.300**	**4.661.917,20**
16	**Erstattungen von Ausgaben des Verwaltungs-haushaltes**				
161	vom Land	42.500	1,40	13.500	56.676,00
162	von Gemeinden/Gv	231.400	7,62	227.400	201.481,77
163	von Zweckverbänden und dgl.	5.500	0,18	5.500	4.500,00
165	von kommunalen Sonderrechnungen	144.000	4,74	147.000	134.738,57
168	von übrigen Bereichen	80.000	2,63	62.500	58.667,49
169	Innere Verrechnungen	6.508.000	214,19	5.747.500	5.050.527,02
16	**ZWISCHENSUMME**	**7.011.400**	**230,76**	**6.203.400**	**5.506.590,85**
17	**Zuweisungen und Zuschüsse für laufende Zwecke**				
171	vom Land	6.925.900	227,95	6.489.800	6.295.198,10
172	von Gemeinden/Gv	1.219.000	40,12	12.000	9.337,52
173	von Zweckverbänden und dgl.	25.000	0,82	25.000	15.730,80
176	von sonstigen öffentlichen Sonderrechnungen	800	0,03	2.800	10.561,58
177	von privaten Unternehmen	1.000	0,03	200	278,51

Gemeinde **1 Stadt Friedberg**

Grupp.-Nr.	Bezeichnung der Hauptgruppen, Gruppen und Untergruppen	Ansatz 2023 EUR	je Einwohner in EUR	Ansatz 2022 EUR	Rechnungs.-Erg. 2021 EUR
E i n n a h m e n					
17	**ZWISCHENSUMME**	**8.171.700**	**268,95**	**6.529.800**	**6.331.106,51**
1	**Z W I S C H E N S U M M E**	**20.844.200**	**686,03**	**17.364.500**	**16.499.614,56**
	EINNAHMEN AUS VERWALTUNG UND BETRIEB ERSTATTUNGEN UND ZUWEISUNGEN				
2	**Sonstige Finanzeinnahmen**				
20	**Zinseinnahmen**				
205	von kommunalen Sonderrechnungen	75.000	2,47	0	3.834,29
206	von sonstigen öffentlichen Sonderrechnungen	400	0,01	900	421,82
20	**ZWISCHENSUMME**	**75.400**	**2,48**	**900**	**4.256,11**
22	Konzessionsabgaben	1.145.000	37,68	1.100.000	1.044.102,81
26	Weitere Finanzeinnahmen	36.900	1,21	36.800	27.051,68
27	**Kalkulatorische Einnahmen**				
270	Abschreibungen auf Anschaffungs- und Herstellungskosten	2.606.500	85,79	2.570.000	2.326.655,00
275	Verzinsung des Anlagekapitals	2.789.500	91,81	2.839.000	1.745.780,00
27	**ZWISCHENSUMME**	**5.396.000**	**177,59**	**5.409.000**	**4.072.435,00**
2	**Z W I S C H E N S U M M E**	**6.653.300**	**218,97**	**6.546.700**	**5.147.845,60**
	SONSTIGE FINANZEINNAHMEN				
0-2999	**G E S A M T E I N N A H M E N DES VERWALTUNGSHAUSHALTES**	**86.959.400**	**2.862,00**	**77.530.200**	**75.395.481,98**
3	**E I N N A H M E N DES VERMÖGENSHAUSHALTES**				
30	**Zuführung vom Verwaltungshaushalt**				
300	Zuführung vom Verwaltungshaushalt (ohne Sonderrücklagen)	3.381.700	111,30	3.347.400	9.323.061,64
301-309	Zuführung vom Verwaltungshaushalt (für Sonderrücklagen zum Ausgleich von Gebührenschwankungen, für Abschreibungen auf zuwendungsfinanziertes Vermögen, für die Rekultivierung und Nachsorge von Abfallentsorgungsanlagen oder für Versorgungsrücklagen, für Abschreibungen auf Wiederbeschaffungszeitwerte)	707.000	23,27	588.000	774.741,93
30	**ZWISCHENSUMME**	**4.088.700**	**134,57**	**3.935.400**	**10.097.803,57**
31	**Entnahmen aus Rücklagen**				
310	Entnahmen aus Rücklagen (ohne Sonderrücklagen)	16.172.100	532,26	11.846.200	6.889.068,79
316-319	Entnahmen aus sonstigen Sonderrücklagen	0	0,00	0	67.414,38
31	**ZWISCHENSUMME**	**16.172.100**	**532,26**	**11.846.200**	**6.956.483,17**
32	**Rückflüsse von Darlehen**				
327	von privaten Unternehmen	3.000	0,10	3.000	3.374,52
32	**ZWISCHENSUMME**	**3.000**	**0,10**	**3.000**	**3.374,52**
34	**Einnahmen aus der Veräußerung von Sachen des Anlagevermögens**				
340	Grundstücke, bauliche Anlagen, grundstücksgleiche Rechte	904.000	29,75	4.124.000	6.726.356,21
345	Bewegliche Sachen	0	0,00	134.400	19.129,90
34	**ZWISCHENSUMME**	**904.000**	**29,75**	**4.258.400**	**6.745.486,11**
35	Beiträge und ähnlichen Entgelte	1.485.000	48,87	360.000	2.004.960,00

Gemeinde **1 Stadt Friedberg**

Grupp.-Nr.	Bezeichnung der Hauptgruppen, Gruppen und Untergruppen	Ansatz 2023 EUR	je Einwohner in EUR	Ansatz 2022 EUR	Rechnungs.-Erg. 2021 EUR
E i n n a h m e n					
36	**Zuweisungen und Zuschüsse für Investitionen und Investitionsförderungsmaßnahmen**				
360	vom Bund, ERP-Sondervermögen	68.000	2,24	0	0,00
361	vom Land	3.737.000	122,99	3.841.000	1.707.584,92
362	von Gemeinden/Gv	11.000	0,36	76.000	167.853,38
367	von privaten Unternehmen	3.683.000	121,22	3.540.500	26.128,24
36	**ZWISCHENSUMME**	**7.499.000**	**246,81**	**7.457.500**	**1.901.566,54**
37	**Einnahmen aus Krediten und inneren Darlehen**				
376	von sonstigen öffentlichen Sonderrechnungen	7.500.000	246,84	695.000	0,00
37	**ZWISCHENSUMME**	**7.500.000**	**246,84**	**695.000**	**0,00**
3	**G E S A M T E I N N A H M E N DES VERMÖGENSHAUSHALTES**	**37.651.800**	**1.239,20**	**28.555.500**	**27.709.673,91**
	G E S A M T E I N N A H M E N D E S V W H H U N D V M H H	**124.611.200**	**4.101,20**	**106.085.700**	**103.105.155,89**

Gemeinde **1 Stadt Friedberg**

Grupp.-Nr.	Bezeichnung der Hauptgruppen, Gruppen und Untergruppen	Ansatz 2023 EUR	je Einwohner in EUR	Ansatz 2022 EUR	Rechnungs.-Erg. 2021 EUR
A u s g a b e n					
	A U S G A B E N DES VERWALTUNGSHAUSHALTES				
4	**Personalausgaben**				
40	Aufwendungen für ehrenamtliche Tätigkeit	510.800	16,81	440.600	435.934,34
41	**Dienstbezüge und dgl.**				
410	Beamte	1.750.500	57,61	1.710.100	1.580.392,06
414	Tariflich Beschäftigte	11.169.100	367,60	9.874.500	9.034.341,84
416	Beschäftigungsentgelte und dgl.	7.000	0,23	7.000	5.662,36
43	**Beiträge zu Versorgungskassen**				
430	Beamte	1.085.600	35,73	1.116.500	945.625,84
434	Tariflich Beschäftigte	733.000	24,12	614.100	545.818,90
44	**Beiträge zur gesetzlichen Sozialversicherung**				
440	Beamte	3.000	0,10	3.100	2.969,65
444	Tariflich Beschäftigte	1.663.600	54,75	1.584.200	1.469.168,61
45	Beihilfen, Unterstützungen und dgl.	327.800	10,79	319.900	322.307,19
46	Personal-Nebenausgaben	10.400	0,34	8.900	6.419,02
47	**Deckungsreserve für Personalausgaben**				
470	Deckungsreserve gemäß § 11 KommHV-Kameralistik	10.000	0,33	10.000	0,00
4	**SUMME DER PERSONALAUSGABEN**	**17.270.800**	**568,41**	**15.688.900**	**14.348.639,81**
5/6	**Sächlicher Verwaltungs- und Betriebsaufwand**				
50	Unterhaltung der Grundstücke und baulichen Anlagen	781.300	25,71	912.000	478.770,69
51	Unterhaltung des sonstigen unbeweglichen Vermögens	1.087.200	35,78	1.124.600	766.151,62
52	Geräte, Ausstattungs- und Ausrüstungsgegenstände, sonstige Gebrauchsgegenstände	382.500	12,59	393.200	208.438,88
53	Mieten und Pachten	559.800	18,42	543.200	346.629,16
54	Bewirtschaftung der Grundstücke, baulichen Anlagen, usw.	2.543.200	83,70	1.833.900	1.484.754,14
55	Haltung von Fahrzeugen	624.800	20,56	494.600	424.215,97
56	Besondere Aufwendungen für Bedienstete	412.200	13,57	438.000	195.977,48
57-63	**Weitere Verwaltungs- und Betriebsausgaben**				
638	statistische Zusammenfassung der Gruppen 57 bis 63 ohne die Untergruppe 639	3.653.400	120,24	3.333.200	2.101.568,83
639	Kosten der notwendigen Schülerbeförderung durch andere Verkehrsträger	600.000	19,75	285.000	212.224,36
64	Steuern, Versicherungen, Schadensfälle	712.600	23,45	722.000	547.877,96
65	Geschäftsausgaben	1.566.700	51,56	1.550.700	1.055.982,53
66	**Weitere allgemeine sächliche Ausgaben**				
660	Verfügungsmittel	8.000	0,26	8.000	4.294,44
661	Mitgliedsbeiträge	107.100	3,52	90.900	87.768,47
5-66	**ZWISCHENSUMME**	**13.038.800**	**429,13**	**11.729.300**	**7.914.654,53**
67	**Erstattungen von Ausgaben des Verwaltungshaushalts**				
670	an Bund, ERP-Sondervermögen	12.200	0,40	15.000	21.157,72
671	an Land	86.000	2,83	78.000	72.705,15
672	an Gemeinden/Gv	16.700	0,55	6.100	79,80
675	an kommunale Sonderrechnungen	430.000	14,15	320.000	240.705,66
679	Innere Verrechnungen	6.508.000	214,19	5.747.500	5.050.527,02

Gemeinde **1 Stadt Friedberg**

Grupp.-Nr.	Bezeichnung der Hauptgruppen, Gruppen und Untergruppen	Ansatz 2023 EUR	je Einwohner in EUR	Ansatz 2022 EUR	Rechnungs.-Erg. 2021 EUR
A u s g a b e n					
67	**ZWISCHENSUMME**	**7.052.900**	**232,13**	**6.166.600**	**5.385.175,35**
68	**Kalkulatorische Kosten**				
680	Abschreibungen auf Anschaffungs- und Herstellungskosten	2.606.500	85,79	2.570.000	2.326.655,00
685	Verzinsung des Anlagekapitals	2.789.500	91,81	2.839.000	1.745.780,00
68	**ZWISCHENSUMME**	**5.396.000**	**177,59**	**5.409.000**	**4.072.435,00**
5-6	**Z W I S C H E N S U M M E SÄCHLICHER VERWALTUNGS- U. BETRIEBSAUFWAND**	**25.487.700**	**838,83**	**23.304.900**	**17.372.264,88**
7	**Zuweisungen und Zuschüsse (nicht für Investitionen)**				
70	Zuschüsse für lfd. Zwecke an soziale oder ähnliche Einrichtungen	15.072.300	496,06	12.077.400	9.868.657,87
71	**Zuweisungen und sonstige Zuschüsse für laufende Zwecke**				
711	an Land	30.000	0,99	30.000	28.663,00
713	an Zweckverbände und dgl.	94.100	3,10	94.100	80.707,28
715	an kommunale Sonderrechnungen	500.000	16,46	400.000	893.400,00
716	an sonstige öffentliche Sonderrechnungen	326.000	10,73	306.000	196.762,73
717	an private Unternehmen	5.400	0,18	8.400	-20.925,00
718	an übrige Bereiche	61.000	2,01	45.000	44.268,94
71	**ZWISCHENSUMME**	**1.016.500**	**33,46**	**883.500**	**1.222.876,95**
7	**Z W I S C H E N S U M M E ZUWEISUNGEN UND ZUSCHÜSSE DES VWHH**	**16.088.800**	**529,53**	**12.960.900**	**11.091.534,82**
8	**Sonstige Finanzausgaben**				
80	**Zinsausgaben**				
807	an Kreditinstitute (einschl. Sparkassen)	280.000	9,22	275.000	271.627,75
80	**ZWISCHENSUMME**	**280.000**	**9,22**	**275.000**	**271.627,75**
81	**Steuerbeteiligungen**				
810	Gewerbesteuerumlage	2.030.000	66,81	1.700.000	2.099.014,00
83	**Allgemeine Umlagen**				
832	an Gemeinden/Gv	21.182.500	697,16	19.395.000	20.106.543,15
83	**ZWISCHENSUMME**	**21.182.500**	**697,16**	**19.395.000**	**20.106.543,15**
84	Weitere Finanzausgaben	90.000	2,96	70.000	8.054,00
85	**Deckungsreserve**				
850	Deckungsreserve gemäß § 11 KommHV-Kameralistik	500.000	16,46	200.000	0,00
86	**Zuführung zum Vermögenshaushalt**				
860	Zuführung zum Vermögenshaushalt (ohne Sonderrücklagen)	3.381.700	111,30	3.347.400	9.323.061,64
865-869	Zuführung zum Vermögenshaushalt (sonstige Sonderrücklagen)	647.900	21,32	588.100	774.741,93
86	**ZWISCHENSUMME**	**4.029.600**	**132,62**	**3.935.500**	**10.097.803,57**
8	**Z W I S C H E N S U M M E SONSTIGE FINANZAUSGABEN**	**28.112.100**	**925,23**	**25.575.500**	**32.583.042,47**
4-8999	**G E S A M T A U S G A B E N DES VERWALTUNGSHAUSHALTES**	**86.959.400**	**2.862,00**	**77.530.200**	**75.395.481,98**
9	**A U S G A B E N DES VERMÖGENSHAUSHALTES**				

Gemeinde **1 Stadt Friedberg**

Grupp.-Nr.	Bezeichnung der Hauptgruppen, Gruppen und Untergruppen	Ansatz 2023 EUR	je Einwohner in EUR	Ansatz 2022 EUR	Rechnungs.-Erg. 2021 EUR
A u s g a b e n					
91	**Zuführungen an Rücklagen**				
911-919	Zuführungen an Sonderrücklagen (Sonderrücklagen zum Ausgleich von Gebührenschwankungen, für Abschreibungen aus zuwendungsfinanziertem Vermögen, für die Rekultivierung und Nachsorge von Abfallentsorgungsanlagen oder für Versorgungsrücklagen, für Abschreibungen auf Wiederbeschaffungszeitwerte, für im Haushaltsjahr nicht verausgabte wiederkehrende Beiträge)	707.000	23,27	588.000	647.578,12
91	**ZWISCHENSUMME**	**707.000**	**23,27**	**588.000**	**647.578,12**
93	**Ausgaben für den Erwerb von Sachen des Anlagevermögens (ohne Baumaßnahmen)**				
932	Erwerb von Grundstücken, grundstücksgleichen Rechten, baulichen Anlagen	3.974.400	130,81	7.240.000	5.040.542,65
935	Erwerb von beweglichen Sachen des Anlagevermögens	2.517.800	82,87	2.270.500	1.549.988,13
936	Anteilsrechte	0	0,00	0	11.447,21
93	**ZWISCHENSUMME**	**6.492.200**	**213,67**	**9.510.500**	**6.601.977,99**
94,95,96	**Baumaßnahmen**	**20.512.000**	**675,09**	**14.667.000**	**10.945.082,86**
97	**Tilgung von Krediten, Rückzahlung von inneren Darlehen**				
977	an Kreditinstitute (einschl. Sparkassen)	3.980.000	130,99	1.510.000	799.781,36
97	**ZWISCHENSUMME**	**3.980.000**	**130,99**	**1.510.000**	**799.781,36**
98	**Zuweisungen und Zuschüsse für Investitionen**				
983	an Zweckverbänden und dgl.	32.000	1,05	55.000	8.955,88
986	an sonstige öffentliche Sonderrechnungen	0	0,00	15.000	0,00
987	an private Unternehmen	49.600	1,63	93.000	3.700.923,57
988	an übrige Bereiche	5.874.000	193,33	2.117.000	5.005.374,13
98	**ZWISCHENSUMME**	**5.955.600**	**196,01**	**2.280.000**	**8.715.253,58**
9	**G E S A M T A U S G A B E N DES VERMÖGENSHAUSHALTES**	**37.646.800**	**1.239,04**	**28.555.500**	**27.709.673,91**
	G E S A M T A U S G A B E N D E S V W H H U N D V M H H	**124.606.200**	**4.101,04**	**106.085.700**	**103.105.155,89**

Finanzplan

4. Einnahmen und Ausgaben nach Arten

2022 — 2026

Gemeinde: Stadt Friedberg

Gemeinde Stadt Friedberg

E i n n a h m e n

Grupp.-Nr	Schl. Nr.	Bezeichnung	abgel.HJ. 2022	komm.HJ. 2023	F i n a n z p l a n u n g 2024	2025	2026
		Einnahmen des Verwaltungshaushalts					
		==========					
		Steuern, allgemeine Zuweisungen und Umlagen					
000,001	01	Grundsteuern A und B	4.250	4.325	4.371	4.418	4.461
003,004	02	Gewerbesteuer (brutto)	17.000	20.300	19.931	21.306	22.222
010	03	Gemeindeanteile an Gemeinschaftssteuern	22.892	25.224	26.169	27.791	29.153
012	04	Umsatzsteuer	2.402	2.409	2.524	2.602	2.654
02,03	05	Andere Steuern und steuerähnliche Einnahmen	114	119	119	119	119
00-03	**06**	**Steuern zusammen**	**46.658**	**52.377**	**53.114**	**56.236**	**58.609**

04-06,und 08	07	Allgemeine Zuweisungen	6.962	7.085	5.586	5.585	4.585
07	08	Allgemeine Umlagen	0	0	0	0	0
09	09	Ausgleichsleistungen	0	0	0	0	0
0	**09**	**Steuern, Allgemeine Zuweisungen und Umlagen zusammen (Hauptgruppe 0)**	**53.620**	**59.462**	**58.700**	**61.821**	**63.194**

		Einnahmen aus Verwaltung und Betrieb					
10,11,12	10	Gebühren und ähnliche Entgelte, zweckgebundene Abgaben	1.230	1.695	1.359	1.695	1.354
13,14,15	11	Einnahmen aus Verkauf, Mieten, Pachten, sonstige Verwaltungs- und Betriebseinnahmen	3.401	3.967	3.947	3.967	3.927
16,17		**Erstattungen von Ausgaben des Verwaltungshaushalts**					
		Zuweisungen und Zuschüsse für laufende Zwecke					
160,170	12	vom Bund, ERP-Sondervermögen	0	0	0	0	0
161,171	13	vom Land	6.503	6.968	6.943	6.968	6.988
162,163,172,173	14	von Gemeinden/Gv und Zweckverbänden	270	1.481	881	881	881
164-168,169, 174-178	15	von sonstigen Bereichen	5.960	6.734	6.734	6.734	6.734
19	19	Aufgabenbezogene Leistungsbeteiligung	0	0	0	0	0
1	**16**	**Einnahmen aus Verwaltung und Betrieb zusammen (Hauptgruppe 1)**	**17.364**	**20.845**	**19.864**	**20.245**	**19.884**

		Sonstige Finanzeinnahmen					
20	17	Zinseinnahmen	1	75	0	0	0
23	18	Schuldendiensthilfen	0	0	0	0	0
21,22,24-27	19	Übrige Finanzeinnahmen	6.546	6.578	6.578	6.578	6.578
280	20	Zuführung vom Vermögenshaushalt (ohne Sonderrücklagen)	0	0	0	0	0
281		Zuführung vom Vermögenshaushalt (Sonderrücklagen für Abschreibungserlöse aus zuwendungsfinanziertem Vermögen)	0	0	0	0	0
282		Zuführung vom Vermögenshaushalt (Sonderrücklagen für die Rekultivierung und Nachsorge von Abfallentsorgungsanlagen)	0	0	0	0	0
283		Zuführung vom Vermögenshaushalt (Sonderrücklagen zum Ausgleich von Gebührenschwankungen)	0	0	0	0	0

Grupp.-Nr	Schl. Nr.	Bezeichnung	abgel.HJ. 2022	komm.HJ. 2023	Finanzplanung 2024	2025	2026
284		Zuführung vom Vermögenshaushalt (Sonderrücklagen für Abschreibungserlöse auf Wiederbeschaffungszeitwerte)	0	0	0	0	0
285		Zuführung vom Vermögenshaushalt (sonstige Sonderrücklagen)	0	0	0	0	0
286		Zuführung vom Vermögenshaushalt (sonstige Sonderrücklagen)	0	0	0	0	0
287		Zuführung vom Vermögenshaushalt (sonstige Sonderrücklagen)	0	0	0	0	0
288		Zuführung vom Vermögenshaushalt (sonstige Sonderrücklagen)	0	0	0	0	0
289		Zuführung vom Vermögenshaushalt (sonstige Sonderrücklagen)	0	0	0	0	0
2	**20**	**Sonstige Finanzeinnahmen zusammen (Hauptgruppe 2)**	**6.547**	**6.653**	**6.578**	**6.578**	**6.578**

0-2	**21**	**Einnahmen des Verwaltungshaushalts zusammen (Hauptgruppe 0-2)**	**77.531**	**86.960**	**85.142**	**88.644**	**89.656**
		==========					
		Einnahmen des Vermögenshaushalts					
		==========					
30	**22**	**Zuführung vom Verwaltungshaushalt**					
300		Zuführung vom Verwaltungshaushalt (ohne Sonderrücklagen)	3.347	3.382	487	3.636	4.221
301		Zuführung vom Verwaltungshaushalt (Sonderrücklagen für Abschreibungserlöse aus zuwendungsfinanziertem Vermögen)	0	0	0	0	0
302		Zuführung vom Verwaltungshaushalt (Sonderrücklagen für die Rekultivierung und Nachsorge von Abfallentsorgungsanlagen)	0	0	0	0	0
303		Zuführung vom Verwaltungshaushalt (Sonderrücklagen zum Ausgleich von Gebührenschwankungen)	0	0	0	0	0
304		Zuführung vom Verwaltungshaushalt (Sonderrücklagen für Abschreibungserlöse auf Wiederbeschaffungszeitwerte)	0	0	0	0	0
305		Zuführung vom Verwaltungshaushalt (sonstige Sonderrücklagen)	0	0	0	0	0
306		Zuführung vom Verwaltungshaushalt (sonstige Sonderrücklagen)	588	707	648	648	648
307		Zuführung vom Verwaltungshaushalt (sonstige Sonderrücklagen)	0	0	0	0	0
308		Zuführung vom Verwaltungshaushalt (sonstige Sonderrücklagen)	0	0	0	0	0
309		Zuführung vom Verwaltungshaushalt (sonstige Sonderrücklagen)	0	0	0	0	0
31	**23**	**Entnahmen aus Rücklagen**					
310		Entnahmen aus Rücklagen (ohne Sonderrücklagen)	11.846	16.172	1.438	0	0
311		Entnahmen aus Sonderrücklagen für Abschreibungserlöse auf zuwendungsfinanziertes Vermögen	0	0	0	0	0
312		Entnahmen aus Sonderrücklagen für die	0	0	0	0	0

Grupp.-Nr	Schl. Nr.	Bezeichnung	abgel.HJ. 2022	komm.HJ. 2023	Finanzplanung 2024	2025	2026
		Rekultivierung und Nachsorge von Abfallentsorgungsanlagen					
313		Entnahmen aus Sonderrücklagen zum Ausgleich von Gebührenschwankungen	0	0	0	0	0
314		Entnahmen aus Sonderrücklagen für Abschreibungserlöse auf Wiederbeschaffungszeitwerte	0	0	0	0	0
315		Entnahmen aus Sonderrücklagen für im Haushaltsjahr nicht verausgabte wiederkehrende Beiträge	0	0	0	0	0
316		Entnahmen aus sonstigen Sonderrücklagen	0	0	0	0	0
317		Entnahmen aus sonstigen Sonderrücklagen	0	0	0	0	0
318		Entnahmen aus sonstigen Sonderrücklagen	0	0	0	0	0
319		Entnahmen aus sonstigen Sonderrücklagen	0	0	0	0	0
32,33,34	24	Rückflüsse von Darlehen und von Kapitaleinlagen, Einnahmen aus der Veräußerung von Beteiligungen und von Sachen des Anlagevermögens	4.261	907	4.253	12.453	403
35	25	Beiträge und ähnliche Entgelte	360	1.485	490	510	155
36		**Zuweisungen und Zuschüsse für Investitionen und Investitions-förderungmaßnahmen**					
360	26	vom Bund, ERP-Sondervermögen	0	68	32	0	0
361	27	vom Land	3.841	3.737	2.685	1.253	453
362,363	28	von Gemeinden/Gv und Zweckverbänden	76	11	0	50	0
364-368	29	von sonstigen Bereichen	3.541	3.683	425	425	425
37		**Einnahmen aus Krediten und inneren Darlehen**					
370	30	vom Bund, ERP-Sondervermögen	0	0	0	0	0
371	31	vom Land	0	0	0	0	0
372,373	32	von Gemeinden/Gv und Zweckverbänden	0	0	0	0	0
374,375,376, 377,378	33	vom sonstigen öffentlichen Bereich und Kreditmarkt	695	7.500	20.901	1.684	303
379	34	Innere Darlehen	0	0	0	0	0
3	**35**	**Einnahmen des Vermögenshaushalts zusammen (Hauptgruppe 3)** ==========	**28.555**	**37.652**	**31.359**	**20.659**	**6.608**
0-3	**36**	**Summe der Einnahmen (Hauptgruppen 0-3)** ==========	**106.086**	**124.612**	**116.501**	**109.303**	**96.264**

Grupp.-Nr	Schl. Nr.	Bezeichnung	abgel.HJ. 2022	komm.HJ. 2023	Finanzplanung 2024	2025	2026
		Ausgaben des Verwaltungshaushalts ==========					
40-47	**37**	**Personalausgaben (Hauptgruppe 4)** ----------	**15.689**	**17.271**	**17.025**	**17.271**	**17.069**
		Sächlicher Verwaltungs- und Betriebsaufwand					
50-66	38	Sächlicher Verwaltungs- und Betriebaufwand (ohne Gruppen 67 und 68)	11.729	13.039	12.383	12.783	12.411
670-678	39	Erstattungen von Ausgaben des Verwaltungshaushalts	419	545	545	545	545
679	40	Innere Verrechnungen	5.748	6.508	6.506	6.508	6.508
68	41	Kalkulatorische Kosten	5.409	5.396	5.396	5.396	5.396
69	69	Aufgabenbezogene Leistungsbeteiligung	0	0	0	0	0
5/6	**42**	**Sächlicher Verwaltungs- und Betriebsaufwand zusammen (Hauptgruppe 5/6)** ----------	**23.305**	**25.488**	**24.830**	**25.232**	**24.860**
		Zuweisungen und Zuschüsse (nicht für Investitionen)					
70	43	Zuschüsse für laufende Zwecke an soziale oder ähnliche Einrichtungen	12.077	15.072	14.472	14.472	14.472
71,72		**Zuweisungen und sonst. Zuschüsse für lfd. Zwecke, Schuldendiensthilfen**					
710	44	an Bund, ERP-Sondervermögen	0	0	0	0	0
711	45	an Land	30	30	30	30	30
712,713,722,723	46	an Gemeinden/Gv, an Zweckverbände und dgl.	94	94	94	94	94
715,716,725,726	47	an kommunale und sonstige öffentliche Sonderrechnungen	706	826	826	826	826
714,717,718,724,727,728	48	an übrige Bereiche	53	66	66	66	66
73-78	49	Leistungen der Sozialhilfe u.ä.	0	0	0	0	0
79	79	Leistungen nach dem Asylbewerberleistungsgesetz	0	0	0	0	0
7	**50**	**Zuweisungen und Zuschüsse zusammen (Hauptgruppe 7)** ----------	**12.960**	**16.088**	**15.488**	**15.488**	**15.488**
	55	**Zuführung zum Vermögenshaushalt**					
80	51	Zinsausgaben	275	280	1.813	1.886	1.873
81	52	Gewerbesteuerumlage	1.700	2.030	1.993	2.131	2.222
82,83	53	Allgemeine Zuweisungen und Umlagen	19.395	21.183	22.567	22.063	22.984
84,85	54	Weitere Finanzausgaben, Deckungsreserve	270	590	290	290	290
860	55	Zuführung zum Vermögenshaushalt (ohne Sonderrücklagen)	3.347	3.382	487	3.636	4.221
861		Zuführungen zum Vermögenshaushalt (Sonderrücklagen für Abschreibungserlöse aus zuwendungsfinanziertem Vermögen)	0	0	0	0	0
862		Zuführungen zum Vermögenshaushalt (Sonderrücklagen für die Rekultivierung und Nachsorge von Abfallentsorgungsanlagen)	0	0	0	0	0
863		Zuführungen zum Vermögenshaushalt (Sonderrücklagen zum Ausgleich von	0	0	0	0	0

Grupp.-Nr	Schl. Nr.	Bezeichnung	abgel.HJ. 2022	komm.HJ. 2023	Finanzplanung 2024	2025	2026
		Gebührenschwankungen)					
864		Zuführung zum Vermögenshaushalt (Sonderrücklagen für Abschreibungserlöse auf Wiederbeschaffungszeitwerte)	0	0	0	0	0
865		Zuführung zum Vermögenshaushalt (sonstige Sonderrücklagen)	0	0	0	0	0
866		Zuführung zum Vermögenshaushalt (sonstige Sonderrücklagen)	588	648	648	648	648
867		Zuführung zum Vermögenshaushalt (sonstige Sonderrücklagen)	0	0	0	0	0
868		Zuführung zum Vermögenshaushalt (sonstige Sonderrücklagen)	0	0	0	0	0
869		Zuführung zum Vermögenshaushalt (sonstige Sonderrücklagen)	0	0	0	0	0
8	**56**	**Sonstige Finanzausgaben zusammen (Hauptgruppe 8)** **----------**	**25.575**	**28.113**	**27.798**	**30.654**	**32.238**
4-8	**57**	**Ausgaben des Verwaltunghaushalts zusammen (Hauptgruppen 4-8)** **==========**	**77.529**	**86.960**	**85.141**	**88.645**	**89.655**
		Ausgaben des Vermögenshaushalts **==========**					
92,98		**Gewährung von Darlehen, Zuweisungen und Zuschüsse für Investitionen**					
980	58	an Bund	0	0	0	0	0
981	59	an Land	0	0	0	0	0
922,982,923,983	60	an Gemeinden/Gv, an Zweckverbände und dgl.	55	32	35	35	35
924-928,984-988	61	an übrige Bereiche	2.225	5.924	740	740	140
930,931	62	Erwerb Anlagevermögen (ohne Baumaßnahmen), Kapitaleinlagen, Wertpapiere	0	5	0	0	0
932	63	Erwerb von Grundstücken, grundstücksgleichen Rechten, baulichen Anlagen	7.240	3.974	3.466	1.170	1.162
935	64	Erwerb von beweglichen Sachen des Anlagevermögens	2.271	2.518	1.608	1.573	2.215
936		Anteilsrechte	0	0	0	0	0
937		Investmentzertifikate	0	0	0	0	0
938		Kauf von Finanzderivaten	0	0	0	0	0
939		sonstige Ausgaben	0	0	0	0	0
94,95,96	65	Baumaßnahmen	14.667	20.512	23.821	15.431	1.320
92-96,98	**66**	**Investitionen und Investitions-förderungsmaßnahmen Gesamt**	**26.458**	**32.965**	**29.670**	**18.949**	**4.872**
90	67	Zuführungen zum Verwaltungshaushalt	0	0	0	0	0
91	**68**	**Zuführungen an Rücklagen**					
910		Zuführungen an Rücklagen (ohne Sonderrücklagen)	0	0	0	0	0
911		Zuführungen an Sonderrücklagen für	0	0	0	0	0

Grupp.-Nr	Schl. Nr.	Bezeichnung	abgel.HJ. 2022	komm.HJ. 2023	Finanzplanung 2024	2025	2026
		Abschreibungserlöse auf zuwendungsfinanziertes Vermögen					
912		Zuführungen an Sonderrücklagen für die Rekultivierung von Abfallentsorgungsanlagen	0	0	0	0	0
913		Zuführungen an Sonderrücklagen zum Ausgleich von Gebührenschwankungen	0	0	0	0	0
914		Zuführungen an Sonderrücklagen für Abschreibungserlöse auf Wiederbeschaffungszeitwerte	0	0	0	0	0
915		Zuführungen an Sonderrücklagen für im Haushaltsjahr nicht verausgabte wiederkehrende Beiträge	0	0	0	0	0
916		Zuführungen an sonstige Sonderrücklagen	588	707	648	648	648
917		Zuführungen an sonstige Sonderrücklagen	0	0	0	0	0
918		Zuführungen an sonstige Sonderrücklagen	0	0	0	0	0
919		Zuführungen an sonstige Sonderrücklagen	0	0	0	0	0
970	69	Tilgung von Krediten, Rückzahlung von inneren Darlehen an Bund	0	0	0	0	0
971	70	an Land	0	0	0	0	0
972, 973	71	an Gemeinden/Gv, an Zweckverbände und dgl.	0	0	0	0	0
974-978	72	an übrige Bereiche	1.510	3.980	1.041	1.062	1.087
979	73	Innere Verrechnungen	0	0	0	0	0
992	74	Deckung von Fehlbeträgen (Soll-Fehlbeträgen)	0	0	0	0	0
990,991	75	Übrige Ausgaben des Vermögenshaushalts	0	0	0	0	0
90,91,97,99	**76**	**Sonstige Ausgaben des Vermögenshaushalts zusammen** ----------	**2.098**	**4.687**	**1.689**	**1.710**	**1.735**
9	**77**	**Ausgaben des Vermögenshaushalts zusammen (Hauptgruppe 9)** ==========	**28.556**	**37.652**	**31.359**	**20.659**	**6.607**
4-9	**78**	**Summe der Ausgaben (Hauptgruppen 4-9)** ==========	**106.085**	**124.612**	**116.500**	**109.304**	**96.262**

Übersicht
zur Beurteilung der dauernden Leistungsfähigkeit

in 1000 EUR

	Ergebnisse der letzten Jahres-rechnung(Vor-vorjahr) 2021	Ansätze aus dem Haus-haltsplan d. Vorjahres incl. Nachtrag 2022	Ansätze aus dem Haus-haltsplan d. Haushalts-jahres 2023	Ansätze aus dem Finanzplan für die darauffolgenden Haushaltsjahre 2024	2025	2026
1. Zuführung zum Vermögenshaushalt (Gr. 86) abzüglich	10.097.803	3.935.500	4.029.600	1.135.200	4.283.900	4.868.700
1.1 Zuführung zum Vermögenshaushalt-Sonderrücklagen	647.578	588.000	707.000	648.000	648.000	648.000
1.2 Bedarfszuweisung (UGr. 051)						
1.3 Zuführung vom Vermögenshaushalt (Haushaltsstelle 91.280)						
1.4 Ordentliche Tilgung von Krediten zuzüglich	799.781	815.000	780.000	1.041.300	1.061.500	1.087.300
1.5 Rückflüsse von Darlehen (Gr. 32)	3.374	3.000	3.000	3.000	3.000	3.000
1.6 Investitionspauschalen nach Art. 12 FAG (Haushaltsstelle 90.361)	435.882	433.000	433.000	433.000	433.000	433.000
1.7 Jährliche pauschale, zweckgebundene Zuweisung aus der Feuerschutzsteuer nach Art. 3 BayFwG (UGr. 361)	357.000	15.000	65.000		100.000	
2. Bereinigtes Ergebnis	**9.446.700**	**2.983.500**	**3.043.600**	**-118.100**	**3.110.400**	**3.569.400**
Ergänzende Angaben zum VWH						
3. Einmalige Einnahmen						
4. Einmalige Ausgaben						
Nachrichtliche Angaben						
5. Ausgaben für den Erwerb von beweglichen Sachen des Anlagevermögens (UGr. 935)	1.549.988	2.270.500	2.517.800	1.608.000	1.573.000	2.215.000
6. Ausgaben für Baumaßnahmen an Straßen (Nr. 2.42 AllgZVKommGrPl; aus Gr. 94 - 96)	5.018.142	3.821.000	5.635.000	5.342.000	3.309.000	251.000
7. Außerordentliche Tilgung von Krediten		695.000	3.200.000			
8. Renten (Leibrenten) für die Abtretung von Grundstücken (aus UGr. 932)	5.040.542	7.240.000	3.974.400	3.466.000	1.170.000	1.162.000
9. Leasingraten (soweit vermögenswirksam)						
10. Kalkulatorische Abschreibung kosten-rechnender Einrichtungen (UGr. 680)	2.326.655	2.570.000	2.606.500	2.606.500	2.606.500	2.606.500

BEMERKUNGEN:

**** Ende der Liste "Übersicht zur Beurteilung der dauernden Leistungsfähigkeit" ****

V e r w a l t u n g s h a u s h a l t

2023

Gemeinde	1	Stadt Friedberg
Einzelplan	0	Allgemeine Verwaltung
Abschnitt	00	Gemeinde-, Kreis- und Bezirksorgane
U-Abschnitt	0000	Gemeinde, Kreis- und Bezirksorgane - Stadtrat, Bürgermeister

Haushalts-stelle	Bezeichnung	Ansätze 2023 Euro	Ansätze 2022 Euro	Rechnungs-Erg. 2021 Euro	Amt/DK	
	E i n n a h m e n					
.1541	Personalkostenersätze	0	0	0,00	0130	1
.1591	Ersätze durch den Versorgungsverband	0	0	0,00	0130	0
.1599	Vermischte Einnahmen	0	0	46,20	0610	50
.1651	Erstattungen von Eigenbetrieben	7.500	7.500	7.644,08	0120	23
.1692	Innere Verrechnungen: Verwaltungskostenbeiträge	0	0	0,00	0210	10
	Einnahmen	**7.500**	**7.500**	**7.690,28**		
	A u s g a b e n					
.4090	Aufwendungen für ehrenamtliche Tätigkeit	0	0	0,00	0130	1
.4091	Aufwendungen für ehrenamtl. Tätigkeit -Sitzungsgelder u.ä.-	350.000	350.000	332.896,55	0120	23
.4100	Beamtenbezüge	173.000	172.000	154.483,79	0130	1
.4110	Versorgungsrücklage	0	0	0,00	0130	1
.4141	Bauhofleistungen	1.700	1.500	0,00	0130	1
.4200	Versorgungsbezüge Beamte	0	0	0,00	0130	1
.4210	Versorgungsrücklage Versorgungsempfänger	0	0	0,00	0130	1
.4300	Beiträge zu Versorgungskassen "Beamte"	45.000	44.800	34.933,88	0130	1
.4400	Nachversicherung von Beamten	3.000	3.100	2.969,65	0130	1
.4590	Beihilfen, Unterstützungen u.ä.	20.000	18.200	36.432,63	0130	1
.5620	Aus- und Fortbildung	2.000	3.000	0,00	0610	50
.6540	Dienstreisen	2.000	3.000	0,00	0610	50
.6580	Sonstige Geschäftsausgaben	61.500	45.000	18.131,73	0120	50
.6589	Bürgerhaushalt	0	0	0,00	0610	50
.6600	Verfügungsmittel	8.000	8.000	4.294,44	0610	0
.6792	Innere Verrechnungen: Verwaltungskostenbeiträge	405.500	337.500	383.500,00	0210	10
.6796	Innere Verrechnungen Fahrzeugkosten	0	0	0,00	0210	14
	Ausgaben	1.071.700	986.100	967.642,67		
UAB 0000	**Zu-/Überschuß**	-1.064.200	-978.600	-959.952,39		
	Einnahmen	7.500	7.500	7.690,28		
	Ausgaben	1.071.700	986.100	967.642,67		
AB 00	**Zu-/Überschuß**	-1.064.200	-978.600	-959.952,39		

Gemeinde	1	Stadt Friedberg
Einzelplan	0	Allgemeine Verwaltung
Abschnitt	01	Rechnungsprüfung
U-Abschnitt	0100	Rechnungsprüfung und - Rechnungsprüfungsamt

Haushalts-stelle	Bezeichnung	Ansätze 2023 Euro	Ansätze 2022 Euro	Rechnungs-Erg. 2021 Euro	Amt/DK	
	E i n n a h m e n					
.1000	Verwaltungsgebühren	0	0	0,00	0210	51
.1651	Erstattungen von Eigenbetrieben	1.500	1.500	1.350,68	0120	23
.1692	Innere Verrechnungen: Verwaltungskostenbeiträge	0	0	0,00	0210	10
	Einnahmen	**1.500**	**1.500**	**1.350,68**		
	A u s g a b e n					
.4091	Aufwendungen für ehrenamtl. Tätigkeit -Sitzungsgelder u.ä.-	17.000	15.000	12.388,82	0120	23
.4100	Beamtenbezüge	0	0	0,00	0130	1
.4200	Versorgungsbezüge Beamte	0	0	0,00	0130	1
.4300	Beiträge zu Versorgungskassen "Beamte"	0	0	0,00	0130	1
.4590	Beihilfen, Unterstützungen u.ä.	0	0	0,00	0130	1
.5620	Aus- und Fortbildung	500	500	0,00	0210	51
.6510	Bücher, Zeitschriften u.ä.	600	800	777,94	0210	51
.6550	Gutachterkosten	0	3.000	0,00	0210	51
.6554	Kassen- und Organisationsprüfung u.ä. -Überörtl.Prüfungen durch Prüfungsverb.-	75.000	0	-3.418,94	0210	51
.6580	Sonstige Geschäftsausgaben	0	0	0,00	0210	51
.6610	Mitgliedsbeiträge an Verbände, Vereine -Prüfungsverband Öffentlicher Kassen-	13.200	12.600	12.141,50	0210	51
.6792	Innere Verrechnungen: Verwaltungskostenbeiträge	5.000	4.500	3.000,00	0210	10
	Ausgaben	111.300	36.400	24.889,32		
	UAB 0100 Zu-/Überschuß	-109.800	-34.900	-23.538,64		
	Einnahmen	1.500	1.500	1.350,68		
	Ausgaben	111.300	36.400	24.889,32		
AB 01	**Zu-/Überschuß**	-109.800	-34.900	-23.538,64		

Haushalts-stelle	Bezeichnung	Ansätze 2023 Euro	Ansätze 2022 Euro	Rechnungs-Erg. 2021 Euro	Amt/DK	
	E i n n a h m e n					
.1000	Verwaltungsgebühren	0	0	0,00	0610	52
.1390	Einnahmen aus Verkauf	500	500	1.193,40	0610	52
.1516	Ersätze für Sachverständigen- und Gerichtskosten	0	0	0,00	0610	52
.1541	Personalkostenersätze	0	0	0,00	0130	1
.1591	Ersätze durch den Versorgungsverband	0	0	0,00	0130	1
.1636	Erstattungen von Verwaltungskosten durch Schulverband	0	0	0,00	0610	52
.1640	Erstattungen durch den sonstigen öffentlichen Bereich	0	0	0,00	0610	52
.1649	Erstattung von Verwaltungsaufwendungen durch den sonst. öffentlichen Bereich	0	0	0,00	0130	0
.1651	Erstattungen von Eigenbetrieben -Verwaltungskostenbeiträge-	65.000	62.500	66.551,36	0210	0
.1680	Erstattungen von Verwaltungskosten durch Stiftung Gehörlosenzentrum Schwaben	1.500	1.500	1.500,00	0210	0
.1692	Innere Verrechnungen: Verwaltungskostenbeiträge	1.069.000	948.000	974.000,00	0210	10
	Einnahmen	**1.136.000**	**1.012.500**	**1.043.244,76**		
	A u s g a b e n					
.4090	Aufwendungen für ehrenamtliche Tätigkeit	0	0	0,00	0130	1
.4100	Beamtenbezüge	570.000	529.000	482.819,63	0130	1
.4110	Versorgungsrücklage	0	0	0,00	0130	1
.4140	Vergütungen Tarifbeschäftigte	313.000	323.200	264.343,09	0130	1
.4141	Bauhofleistungen	1.700	1.500	273,05	0130	1
.4142	Verwaltungsleistungen	0	0	0,00	0130	1
.4160	Beschäftigungsentgelte und dgl.	0	0	0,00	0130	1
.4200	Versorgungsbezüge Beamte	0	0	0,00	0130	1
.4210	Versorgungsrücklage Versorgungsempfänger	0	0	0,00	0130	1
.4300	Beiträge zu Versorgungskassen "Beamte"	203.500	191.900	309.967,37	0130	1
.4340	Beiträge zu Versorgungskassen "Tarifbeschäftigte"	25.500	25.700	20.991,60	0130	1
.4380	Beiträge zu Versorgungskassen "Sonstige"	0	0	0,00	0130	1
.4440	Beiträge zur gesetzl. Sozialversicherung "Tarifbeschäftigte"	67.000	69.200	55.949,05	0130	1
.4480	Beiträge zur gesetzlichen Sozial-versicherung "Sonstige"	0	0	0,00	0130	1
.4590	Beihilfen, Unterstützungen u.ä.	73.100	73.400	65.581,87	0130	1
.4690	Personalnebenausgaben	0	0	0,00	0130	1
.6329	Sonst. versch. Betriebsaufwand	0	0	0,00	0610	52
.6540	Dienstreisen	700	700	0,00	0100	52
.6550	Sachverständigen, Gerichtskosten u.ä.	5.500	5.500	1.026,38	0100	13
.6552	Gerichts-, Anwaltskosten u.ä.	6.000	6.000	357,87	0100	13
.6580	Sonstige Geschäftsausgaben	700	700	490,65	0100	13
.6792	Innere Verrechnungen: Verwaltungskostenbeiträge	78.500	73.000	128.500,00	0210	10
.6796	Innere Verrechnungen Fahrzeugkosten	200	200	24,00	0210	14

Gemeinde	1	Stadt Friedberg
Einzelplan	0	Allgemeine Verwaltung
Abschnitt	02	Hauptverwaltung
U-Abschnitt	0200	Hauptverwaltung - Kommunalreferat

Haushalts-stelle	Bezeichnung	Ansätze 2023 Euro	Ansätze 2022 Euro	Rechnungs-Erg. 2021 Euro	Amt/DK	
.6800	Abschreibungen	0	0	0,00	0210	11
.6850	Verzinsung des Anlagekapitals	0	0	0,00	0210	11
	Ausgaben	1.345.400	1.300.000	1.330.324,56		
UAB 0200	**Zu-/Überschuß**	-209.400	-287.500	-287.079,80		

Haushalts-stelle	Bezeichnung	Ansätze 2023 Euro	Ansätze 2022 Euro	Rechnungs-Erg. 2021 Euro	Amt/DK	
	E i n n a h m e n					
.1000	Verwaltungsgebühren	0	0	0,00	0640	53
.1541	Personalkostenersätze	0	0	53.756,16	0130	1
.1599	Vermischte Einnahmen (Sponsoring)	2.000	2.000	0,00	0640	53
.1636	Erstattungen von Verwaltungskosten durch Zweckverbände und dgl.	0	0	0,00	0210	0
.1640	Erstattungen durch den sonstigen öffentlichen Bereich	0	0	0,00	0640	53
.1692	Innere Verrechnungen: Verwaltungskostenbeiträge	0	0	0,00	0210	10
	Einnahmen	**2.000**	**2.000**	**53.756,16**		
	A u s g a b e n					
.4100	Beamtenbezüge	0	0	0,00	0130	1
.4110	Versorgungsrücklage	0	0	0,00	0130	1
.4140	Vergütungen für Tarifbeschäftigte	128.500	70.800	61.502,22	0130	1
.4141	Bauhofleistungen	700	600	0,00	0130	1
.4210	Versorgungsrücklage Versorgungsempfänger	0	0	0,00	0130	1
.4300	Beiträge zu Versorgungskassen "Beamte"	0	0	0,00	0130	1
.4340	Beiträge zu Versorgungskassen "Tarifbeschäftigte"	10.500	5.700	5.029,61	0130	1
.4440	Beiträge zur gesetzl. Sozialversicherung "Tarifbeschäftigte"	26.000	14.000	12.499,09	0130	1
.4590	Beihilfen, Unterstützungen u.ä.	5.500	5.500	5.308,44	0130	1
.4690	Personalnebenausgaben	0	0	0,00	0130	1
.6313	Belohnungen, Preise	0	0	0,00	0640	53
.6317	Werbeanzeigen, Grafik-Druckkosten	23.400	26.500	12.663,66	0640	53
.6320	Verschiedener Betriebsaufwand	3.700	7.700	1.903,42	0640	53
.6321	Öffentlichkeitsarbeit -Werbeartikel etc.-	7.200	18.800	4.694,34	0640	53
.6530	Öffentliche Bekanntmachungen, Amtsblatt	0	0	0,00	0640	53
.6540	Dienstreisen	2.500	300	714,00	0640	53
.6550	Sachverständigen, Gerichtskosten u.ä. -Begleitung Dorfladen Harthausen-	0	0	0,00	0640	53
.6580	Sonstige Geschäftsausgaben	100	1.000	495,39	0640	53
.6792	Innere Verrechnungen: Verwaltungskostenbeiträge	7.000	5.000	12.500,00	0210	10
.6796	Innere Verrechnungen Fahrzeugkosten	500	1.100	0,00	0210	14
.6800	Abschreibungen	0	0	0,00	0210	11
.6850	Verzinsung des Anlagekapitals	0	0	0,00	0210	11
.7180	Zuschuß an Aktivring/Verkehrsverein Friedberg (FPOA v. 31.1.2023)	18.000	-	-	0640	53
	Ausgaben	233.600	157.000	117.310,17		
UAB 0201	**Zu-/Überschuß**	-231.600	-155.000	-63.554,01		

Haushalts-stelle	Bezeichnung	Ansätze 2023 Euro	Ansätze 2022 Euro	Rechnungs-Erg. 2021 Euro	Amt/DK	
	E i n n a h m e n					
.1000	Verwaltungsgebühren	0	0	0,00	0610	301
.1390	Einnahmen aus Verkauf	400	600	5,40	0610	301
.1516	Ersätze für Sachverständigen- und Gerichtskosten	0	0	0,00	0610	301
.1541	Personalkostenersätze	0	0	1.532,16	0130	1
.1591	Ersätze durch den Versorgungsverband	0	0	0,00	0130	1
.1598	Einnahmen aus Veranstaltungen (HM etc.)	35.000	30.000	20.323,18	0610	301
.1599	Vermischte Einnahmen (z.B. Anzeigenwerbung)	24.000	24.500	23.687,50	0610	301
.1636	Erstattungen von Verwaltungskosten durch Zweckverbände und dgl.	4.500	4.500	3.500,00	0610	301
.1651	Erstattungen von Eigenbetrieben -Verwaltungskostenbeiträge-	0	0	0,00	0610	301
.1680	Erstattungen von Verwaltungskosten durch Stiftung Gehörlosenzentrum Schwaben	0	0	0,00	0610	301
.1692	Innere Verrechnungen: Verwaltungskostenbeiträge	826.000	747.000	745.000,00	0210	10
	Einnahmen	**889.900**	**806.600**	**794.048,24**		
	A u s g a b e n					
.4090	Aufwendungen für ehrenamtliche Tätigkeit	0	0	0,00	0130	1
.4100	Beamtenbezüge	77.000	77.400	74.169,20	0130	1
.4110	Versorgungsrücklage	0	0	0,00	0130	1
.4140	Vergütungen Tarifbeschäftigte	647.000	558.000	523.956,41	0130	1
.4141	Bauhofleistungen	30.600	26.900	14.217,52	0130	1
.4160	Beschäftigungsentgelte und dgl.	0	0	0,00	0130	1
.4200	Versorgungsbezüge Beamte	0	0	0,00	0130	1
.4210	Versorgungsrücklage Versorgungsempfänger	0	0	0,00	0130	1
.4300	Beiträge zu Versorgungskassen "Beamte"	30.000	29.800	44.606,65	0130	1
.4340	Beiträge zu Versorgungskassen "Angestellte"	53.000	47.000	42.583,00	0130	1
.4380	Beiträge zu Versorgungskassen "Sonstige"	0	0	0,00	0130	1
.4440	Beiträge zur gesetzl. Sozialversicherung "Angestellte"	135.500	120.200	107.200,20	0130	1
.4480	Beiträge zur gesetzlichen Sozial-versicherung "Sonstige"	0	0	0,00	0130	1
.4590	Beihilfen, Unterstützungen u.ä.	9.600	9.500	9.310,68	0130	1
.4690	Personalnebenausgaben	0	0	0,00	0130	1
.5167	Unterhalt von Grabstätten	-	-	-	0610	301
.5830	Getränke	2.000	5.000	439,73	0610	301
.6312	Feiern, Ehrungen					0
-01	Ehrenordnung, Weihnachtsfeier Altstadträte	12.000	15.000	10.185,53	0610	301
-02	Geburtstags- u. Hochzeitsjubiläen u.ä.	30.000	15.000	2.801,94	0610	301
-03	Weihnachtsfeier ehem. Beschäftigte	5.000	7.500	2.013,00	0130	0
.6313	Jubiläen von Vereinen und Verbänden	3.500	3.500	2.900,00	0610	301
.6316	Veranstaltungen (HM etc.)					0
-01	Sommerempfang	20.000	30.000	0,00	0610	301

Haushalts-stelle	Bezeichnung	Ansätze 2023 Euro	Ansätze 2022 Euro	Rechnungs-Erg. 2021 Euro	Amt/DK	
-02	Bayernrundfahrt (2017)	0	0	0,00	0610	301
-03	Halbmarathon	35.000	30.000	20.323,30	0610	301
-04	Aktion Hallo Baby	10.000	10.000	5.941,30	0610	301
.6321	Öffentlichkeitsarbeit	40.000	55.000	25.301,21	0610	301
.6329	Sonst. versch. Betriebsaufwand	1.500	3.000	0,00	0610	301
.6360	Vertrag Fly-tech externer Datenschutz -ab 2022 bei 0609.6322-	0	0	6.873,95	0110	0
.6380	Unterhalt von Grabstätten	10.000	7.000	2.871,07	0610	301
.6530	Friedberger Stadtbote	120.000	115.000	101.581,47	0610	301
.6540	Dienstreisen	2.500	3.000	968,30	0610	301
.6550	Sachverständigen, Gerichtskosten u.ä.	0	0	0,00	0610	301
.6552	Gerichts-, Anwaltskosten u.ä.	0	0	0,00	0610	301
.6580	Sonstige Geschäftsausgaben	0	0	0,00	0610	301
.6610	Mitgliedsbeiträge an Verbände, Vereine und dgl.	58.000	45.000	45.027,54	0610	301
.6792	Innere Verrechnungen: Verwaltungskostenbeiträge	68.500	61.500	66.500,00	0210	10
.6796	Innere Verrechnungen: Kfz-, Fahrzeugkosten	6.300	200	4.457,50	0210	14
.6800	Abschreibungen	0	0	0,00	0210	11
.6850	Verzinsung des Anlagekapitals	0	0	0,00	0210	11
.7090	Zuschüsse für lfd. Zwecke an Verbände, Vereine u.ä. und deren Einrichtungen z.B. Kinonächte, Unsere Stadt bewegt sich etc.	3.000	3.000	238,00	0610	301
	Ausgaben	1.410.000	1.277.500	1.119.824,52		
UAB 0241	**Zu-/Überschuß**	-520.100	-470.900	-325.776,28		

Haushalts-stelle	Bezeichnung	Ansätze 2023 Euro	Ansätze 2022 Euro	Rechnungs-Erg. 2021 Euro	Amt/DK	
	E i n n a h m e n					
.1549	Ersätze für Gutachtenskosten	0	0	0,00	0630	268
.1640	Erstattungen durch den sonstigen öffentlichen Bereich (ABM-Ersätze)	0	0	0,00	0130	1
	Einnahmen	**0**	**0**	**0,00**		
	A u s g a b e n					
.4141	Bauhofleistungen	0	0	0,00	0130	1
.6550	Sachverständigen, Gerichtskosten Energieberatung Agenda 21 -5 AK u. 1 Sprecher je 300 €-	5.000	10.000	0,00	0630	268
.6796	Innere Verrechnungen Fahrzeugkosten	0	0	0,00	0210	14
.7170	Zuschüsse für lfd. Zwecke an den übrigen Bereich	0	0	0,00	0630	268
	Ausgaben	5.000	10.000	0,00		
	UAB 0242 Zu-/Überschuß	-5.000	-10.000	0,00		
	Einnahmen	2.027.900	1.821.100	1.891.049,16		
	Ausgaben	2.994.000	2.744.500	2.567.459,25		
AB 02	**Zu-/Überschuß**	-966.100	-923.400	-676.410,09		

Haushalts-stelle	Bezeichnung	Ansätze 2023 Euro	Ansätze 2022 Euro	Rechnungs-Erg. 2021 Euro	Amt/DK	
	E i n n a h m e n					
.1000	Verwaltungsgebühren	5.500	5.500	6.835,00	0220	55
.1541	Personalkostenersätze	0	0	7.503,80	0130	1
.1591	Ersätze durch den Versorgungsverband	0	0	0,00	0130	1
.1599	Vermischte Einnahmen	0	0	0,00	0200	55
.1629	Sonstige Erstattungen von Gemeinden und Gemeindeverbände	0	0	0,00	0200	55
.1636	Erstattungen von Verwaltungskosten durch Zweckverbände und dgl.	1.000	1.000	1.000,00	0200	55
.1639	Erstattungen in sonstigen Fällen durch Zweckverbände	0	0	0,00	0200	55
.1640	Erstattungen durch den sonstigen öffentlichen Bereich	0	0	0,00	0200	55
.1651	Erstattungen von Eigenbetrieben -Verwaltungskostenbeiträge-	8.500	8.000	8.000,19	0210	0
.1680	Erstattung von Verwaltungskosten durch Stiftung Gehörlosenzentrum Schwaben, Spital- und Karl-Sommer-Stiftung	33.000	10.500	22.500,00	0210	0
.1692	Innere Verrechnungen: Verwaltungskostenbeiträge	1.067.500	839.500	798.000,00	0210	10
	Einnahmen	**1.115.500**	**864.500**	**843.838,99**		
	A u s g a b e n					
.4090	Aufwendungen für ehrenamtliche Tätigkeit	0	0	0,00	0130	1
.4100	Beamtenbezüge	401.000	406.000	371.846,06	0130	1
.4110	Versorgungsrücklage	0	0	0,00	0130	1
.4140	Vergütungen für Tarifbeschäftigte	710.000	529.400	466.717,13	0130	1
.4141	Bauhofleistungen	0	0	0,00	0130	1
.4160	Beschäftigungsentgelte und dgl.	0	0	0,00	0130	1
.4200	Versorgungsbezüge Beamte	0	0	0,00	0130	1
.4210	Versorgungsrücklage Versorgungsempfänger	0	0	0,00	0130	1
.4300	Beiträge zu Versorgungskassen "Beamte"	144.500	156.200	245.824,97	0130	1
.4340	Beiträge zu Versorgungskassen "Tarifbeschäftigte"	57.800	44.800	37.277,25	0130	1
.4380	Beiträge zu Versorgungskassen "Sonstige"	0	0	0,00	0130	1
.4440	Beiträge zur gesetzl. Sozialversicherung "Tarifbeschäftigte"	147.000	120.000	98.367,99	0130	1
.4480	Beiträge zur gesetzlichen Sozial-versicherung "Sonstige"	0	0	0,00	0130	1
.4590	Beihilfen, Unterstützungen u.ä.	97.100	97.500	95.513,31	0130	1
.4690	Personalnebenausgaben	0	0	0,00	0130	1
.5221	Arbeitsgeräte und -maschinen (Beschaffung)	0	0	0,00	0200	55
.5223	Arbeitsgeräte und -maschinen Instandhaltung	0	0	0,00	0230	20
.6320	Verschiedener Betriebsaufwand	500	500	173,53	0200	55
.6520	Post-, und Fernmeldegebühren	0	0	0,00	0110	8
.6530	Öffentliche Bekanntmachungen, Amtsblatt	0	0	0,00	0200	55
.6540	Dienstreisen	500	500	0,00	0200	55

Haushalts-stelle	Bezeichnung	Ansätze 2023 Euro	Ansätze 2022 Euro	Rechnungs-Erg. 2021 Euro	Amt/DK	
.6550	Sachverständigen, Gerichtskosten u.ä.	10.000	5.000	-8.585,84	0200	55
.6580	Sonstige Geschäftsausgaben	1.000	1.000	556,15	0200	55
.6610	Mitgliedsbeiträge an Verbände, Vereine und dgl. -Bayer. Gemeindetag-	10.000	10.000	9.398,70	0200	55
.6792	Innere Verrechnungen: Verwaltungskostenbeiträge	109.500	101.500	103.500,00	0210	10
.6796	Innere Verrechnungen Fahrzeugkosten	500	500	0,00	0210	14
	Ausgaben	1.689.400	1.472.900	1.420.589,25		
UAB 0300	**Zu-/Überschuß**	-573.900	-608.400	-576.750,26		

Haushalts-stelle	Bezeichnung	Ansätze 2023 Euro	Ansätze 2022 Euro	Rechnungs-Erg. 2021 Euro	Amt/DK	
	E i n n a h m e n					
.1000	Verwaltungsgebühren	0	0	70,00	0240	56
.1010	Verwaltungskosten (KG, VWKostG)	5.500	5.500	5.890,45	0240	56
	-Mahngebühren PK-Führung-					
.1040	Gerichtskosten u.ä.	200	200	-65,50	0240	56
.1090	Sonstige Verwaltungsgebühren	200	200	308,55	0240	56
	-Mahngebühren SA 1-					
.1597	Kassenüberschüsse	0	0	0,00	0240	56
.1599	Vermischte Einnahmen	0	0	9.742,88	0240	56
.1692	Innere Verrechnungen:	0	0	0,00	0210	10
	Verwaltungskostenbeiträge					
.2610	Säumniszuschläge	14.000	14.000	10.405,58	0240	56
	-PK-Führung-					
.2611	Säumniszuschläge	200	200	79,00	0240	56
	-SA 1-					
.2612	Stundungszinsen	500	500	0,00	0240	56
.2613	Verzugszinsen	200	100	5,10	0240	56
	-SA 1 und SA 6-					
.2614	Prozeßzinsen	0	0	0,00	0240	56
.2615	Verspätungszuschläge	2.000	2.000	3.975,00	0240	56
.2616	Verzinsung von Steuernachforderungen	20.000	20.000	12.587,00	0240	304
	-für Steuern nach § 233 A AO-					
	Einnahmen	**42.800**	**42.700**	**42.998,06**		
	A u s g a b e n					
.4141	Bauhofleistungen	1.000	900	0,00	0130	1
.6550	Sachverständigen, Gerichtskosten u.ä.	2.000	2.000	17.914,23	0240	56
.6551	Sachverständigen- u. Beratungskosten	65.000	25.000	0,00	0240	56
.6580	Sonstige Geschäftsausgaben	900	2.500	178,40	0240	56
.6581	Bank-, Postscheckgebühren u.ä.	10.000	150.000	115.419,17	0240	56
.6585	Kassenfehlbeträge	0	0	0,00	0240	56
.6792	Innere Verrechnungen:	118.500	108.500	99.500,00	0210	10
	Verwaltungskostenbeiträge					
.6796	Innere Verrechnungen Fahrzeugkosten	200	200	0,00	0210	14
.8412	Verzinsung von Steuererstattungen	90.000	70.000	8.054,00	0240	304
	Ausgaben	287.600	359.100	241.065,80		
	UAB 0331 Zu-/Überschuß	-244.800	-316.400	-198.067,74		

Haushalts-stelle	Bezeichnung	Ansätze 2023 Euro	Ansätze 2022 Euro	Rechnungs-Erg. 2021 Euro	Amt/DK	
	E i n n a h m e n					
.1541	Personalkostenersätze	0	0	0,00	0130	1
.1599	Vermischte Einnahmen	0	0	0,00	0230	282
.1636	Erstattungen von Verwaltungskosten durch Zweckverbände und dgl.	0	0	0,00	0230	282
.1639	Erstattungen von Verwaltungskosten durch Stiftung Gehörlosenzentrum Schwaben	0	0	0,00	0230	282
.1651	Erstattungen von Eigenbetrieben -Verwaltungskostenbeiträge-	0	0	0,00	0230	282
.1680	Erstattung von Verwaltungskosten durch Gehörlosen- und Spitalstiftung	500	500	1.000,00	0230	282
.1692	Innere Verrechnungen: Verwaltungskostenbeiträge	447.500	352.000	297.500,00	0210	10
	Einnahmen	**448.000**	**352.500**	**298.500,00**		
	A u s g a b e n					
.4100	Beamtenbezüge	0	0	0,00	0130	1
.4110	Versorgungsrücklage	0	0	0,00	0130	1
.4140	Vergütungen für Tarifbeschäftigte	333.000	281.500	240.826,62	0130	1
.4141	Bauhofleistungen	700	600	0,00	0130	1
.4300	Beiträge zu Versorgungskassen "Beamte"	0	0	0,00	0130	1
.4340	Beiträge zu Versorgungskassen "Tarifbeschäftigte"	26.500	24.000	19.617,63	0130	1
.4440	Beiträge zur gesetzl. Sozialversicherung "Tarifbeschäftigte"	70.000	62.500	50.778,47	0130	1
.4590	Beihilfen, Unterstützungen u.ä.	100	100	51,60	0130	1
.5000	Gebäude- und Grundstücksunterhaltung	200	200	0,00	0230	282
.5221	Arbeitsgeräte und -maschinen (Beschaffung)	200	200	0,00	0230	282
.5223	Arbeitsgeräte und -maschinen Instandhaltung	200	200	0,00	0230	282
.5500	Haltung von Fahrzeugen	0	0	0,00	0230	282
.5540	Betriebs- und Schmierstoffe	0	0	0,00	0230	282
.5550	Kfz-Steuern und Versicherungen	600	600	592,50	0210	5
.6320	Verschiedener Betriebsaufwand	300	300	682,85	0230	282
.6360	Dienstleistungen durch Dritte -kurzfristiger Personaleinsatz bei längeren Erkrankungen-	30.000	30.000	67.082,09	0230	282
-01	- Sonderreinigungen aufgrund Covid 19	70.000	70.000	-	0230	282
.6521	Fernsprech-, Fernschreibgebühren	0	0	0,00	0110	8
.6540	Dienstreisen	200	200	0,00	0230	282
.6580	Sonstige Geschäftsausgaben	1.100	1.200	593,63	0230	282
.6792	Innere Verrechnungen: Verwaltungskostenbeiträge	64.500	46.500	57.000,00	0210	10
.6796	Innere Verrechnungen Fahrzeugkosten	200	200	0,00	0210	14
	Ausgaben	597.800	518.300	437.225,39		
	UAB 0332 Zu-/Überschuß	-149.800	-165.800	-138.725,39		
	Einnahmen	1.606.300	1.259.700	1.185.337,05		
	Ausgaben	2.574.800	2.350.300	2.098.880,44		
AB 03	**Zu-/Überschuß**	-968.500	-1.090.600	-913.543,39		

Haushalts-stelle	Bezeichnung	Ansätze 2023 Euro	Ansätze 2022 Euro	Rechnungs-Erg. 2021 Euro	Amt/DK	
	E i n n a h m e n					
.1000	Verwaltungsgebühren	90.000	80.000	87.380,10	0150	57
.1100	Auslagenersätze für Trauungen im Schloß	6.500	6.000	6.540,00	0150	57
.1331	Verkauf von Familienstammbüchern	2.800	3.000	2.068,00	0150	57
.1591	Ersätze durch den Versorgungsverband	0	0	0,00	0130	1
.1621	Erstattungen durch Gemeinden und Gemeindeverbände (Dasing, Eurasburg, Ried)	28.000	26.500	26.614,00	0150	57
.1692	Innere Verrechnungen: Verwaltungskostenbeiträge	0	0	0,00	0210	10
	Einnahmen	**127.300**	**115.500**	**122.602,10**		
	A u s g a b e n					
.4090	Aufwendungen für ehrenamtliche Tätigkeit	0	0	0,00	0130	1
.4100	Beamtenbezüge	135.000	135.600	130.151,75	0130	1
.4110	Versorgungsrücklage	0	0	0,00	0130	1
.4140	Vergütungen für Tarifbeschäftigte	0	0	0,00	0130	1
.4141	Bauhofleistungen	0	0	0,00	0130	1
.4200	Versorgungsbezüge Beamte	0	0	0,00	0130	1
.4210	Versorgungsrücklage Versorgungsempfänger	0	0	0,00	0130	1
.4300	Beiträge zu Versorgungskassen "Beamte"	51.700	51.500	77.057,72	0130	1
.4340	Beiträge zu Versorgungskassen "Tarifbeschäftigte"	0	0	0,00	0130	1
.4440	Beiträge zur gesetzl. Sozialversicherung "Tarifbeschäftigte"	0	0	0,00	0130	1
.4590	Beihilfen, Unterstützungen u.ä.	24.000	23.800	23.370,96	0130	1
.4690	Personalnebenausgaben	0	0	0,00	0130	1
.5201	Verwaltungs- und Zweckausstattung Beschaffung (Kauf Familienstammbücher)	2.800	3.000	996,03	0150	57
.6320	Verschiedener Betriebsaufwand				0150	0
-01	Nutzungsentgelt f. Trauungen im Schloß	7.000	8.900	4.116,00	0150	57
-02	Neugestaltung Trauungsräume	0	0	0,00	0150	57
.6530	Öffentliche Bekanntmachungen, Amtsblatt	0	0	0,00	0150	57
.6540	Dienstreisen	0	0	0,00	0150	57
.6580	Sonstige Geschäftsausgaben	200	300	31,90	0150	57
.6610	Mitgliedsbeiträge an Verbände, Vereine und dgl.	200	200	110,00	0150	57
.6792	Innere Verrechnungen: Verwaltungskostenbeiträge	115.500	114.500	23.500,00	0210	10
.6796	Innere Verrechnungen Fahrzeugkosten	0	0	0,00	0210	14
	Ausgaben	336.400	337.800	259.334,36		
	UAB 0501 Zu-/Überschuß	-209.100	-222.300	-136.732,26		

Gemeinde	1	Stadt Friedberg
Einzelplan	0	Allgemeine Verwaltung
Abschnitt	05	Besondere Dienststellen der allgemeinen Verwaltung
U-Abschnitt	0511	Statistik - Volks- und Viehzählung etc. -

Haushalts-stelle	Bezeichnung	Ansätze 2023 Euro	Ansätze 2022 Euro	Rechnungs-Erg. 2021 Euro	Amt/DK	
	E i n n a h m e n					
.1601	Erstattungen des Bundes	0	0	0,00	0110	58
.1611	Erstattungen des Landes	0	0	0,00	0110	58
.1692	Innere Verrechnungen: Verwaltungskostenbeiträge	0	0	0,00	0210	10
	Einnahmen	**0**	**0**	**0,00**		
	A u s g a b e n					
.4090	Aufwendungen für ehrenamtliche Tätigkeit	0	0	0,00	0110	58
.4480	Beiträge zur gesetzlichen Sozialversicherung "Sonstige"	0	0	0,00	0110	58
.6580	Sonstige Geschäftsausgaben	0	0	0,00	0110	58
.6792	Innere Verrechnungen: Verwaltungskostenbeiträge	14.500	14.000	11.000,00	0210	10
	Ausgaben	14.500	14.000	11.000,00		
	UAB 0511 Zu-/Überschuß	-14.500	-14.000	-11.000,00		

Haushalts-stelle	Bezeichnung	Ansätze 2023 Euro	Ansätze 2022 Euro	Rechnungs-Erg. 2021 Euro	Amt/DK	
	E i n n a h m e n					
.1611	Erstattungen des Landes für Wahlen und Volksentscheide	25.000	0	33.076,00	0110	59
.1621	Erstattungen durch Gemeinden und Gemeindeverbände	0	0	0,00	0110	59
.1692	Innere Verrechnungen: Verwaltungskostenbeiträge	0	0	0,00	0210	10
	Einnahmen	**25.000**	**0**	**33.076,00**		
	A u s g a b e n					
.4090	Aufwendungen für ehrenamtliche Tätigkeit	45.000	0	34.255,00	0110	59
.4100	Beamtenbezüge	0	0	12.366,36	0130	1
.4140	Vergütungen für Tarifbeschäftigte	0	0	33.840,79	0130	1
.4141	Bauhofleistungen	13.600	300	12.212,00	0130	1
.4160	Beschäftigungsentgelte und dgl.	0	0	0,00	0130	1
.4340	Beiträge zu Versorgungskassen "Tarifbeschäftigte"	0	0	0,00	0130	1
.4380	Beiträge zu Versorgungskassen "Sonstige"	0	0	0,00	0130	1
.4440	Beiträge zur gesetzl. Sozialversicherung "Tarifbeschäftigte"	0	0	0,00	0130	1
.4480	Beiträge zur gesetzlichen Sozial-versicherung "Sonstige"	0	0	0,00	0110	59
.4590	Beihilfen, Unterstützungen u.ä.	0	0	0,00	0130	1
.4690	Personalnebenausgaben	0	0	0,00	0130	1
.6329	Sonst. versch. Betriebsaufwand	60.000	10.000	19.565,23	0110	59
.6580	Sonstige Geschäftsausgaben	0	0	0,00	0110	59
.6792	Innere Verrechnungen: Verwaltungskostenbeiträge	49.000	42.500	38.000,00	0210	10
.6796	Innere Verrechnungen Fahrzeugkosten	2.300	0	1.570,75	0210	14
	Ausgaben	169.900	52.800	151.810,13		
	UAB 0521 Zu-/Überschuß	-144.900	-52.800	-118.734,13		
	Einnahmen	152.300	115.500	155.678,10		
	Ausgaben	520.800	404.600	422.144,49		
AB 05	**Zu-/Überschuß**	-368.500	-289.100	-266.466,39		

Haushalts-stelle	Bezeichnung	Ansätze 2023 Euro	Ansätze 2022 Euro	Rechnungs-Erg. 2021 Euro	Amt/DK	
	E i n n a h m e n					
.1341	Verkauf von Büroausstattungen	0	0	0,00	0110	60
.1513	Ersätze für Post- und Fernmeldegebühren	2.800	2.800	2.524,40	0110	60
.1515	Ersätze für Dienstfahrzeuge	0	0	310,10	0110	60
.1549	Sonstige Kostenersätze	0	0	0,00	0110	0
.1552	Versicherungsleistungen in anderen Schadensfällen (Kassenversicherung)	0	0	0,00	0210	6
.1599	Vermischte Einnahmen	0	0	250,00	0110	60
.1621	Erstattungen durch Gemeinden und Gemeindeverbände	0	0	0,00	0110	60
.1636	Erstattungen von Verwaltungskosten durch Zweckverbände und dgl.	0	0	0,00	0210	10
.1651	Erstattungen von Eigenbetrieben	0	0	0,00	0110	60
.1654	Erstattungen von Eigenbetrieben -Kostenanteil HV-/GUV- und Kassenversicherung-	37.500	38.500	38.732,56	0210	6
.1691	Innere Verrechnungen -Kommunalhaftpflicht-	17.000	17.500	16.502,27	0210	10
.1692	Innere Verrechnungen: Verwaltungskostenbeiträge	0	0	0,00	0210	10
	Einnahmen	**57.300**	**58.800**	**58.319,33**		
	A u s g a b e n					
.4141	Bauhofleistungen	300	300	150,65	0130	1
.5201	Verwaltungs- und Zweckausstattung Beschaffung	2.500	3.000	1.861,81	0110	60
.5203	Verwaltungs- und Zweckausstattung Instandhaltung	1.000	1.000	168,53	0110	60
.5320	Mieten für Maschinen, Fahrzeuge, Geräte	0	0	0,00	0110	60
.5330	Leasing von Fahrzeugen	48.000	50.000	33.339,28	0110	60
.5500	Haltung von Fahrzeugen	10.000	10.000	2.835,62	0110	60
.5540	Betriebs- und Schmierstoffe	10.000	10.000	4.083,66	0110	60
.5550	Kfz-Steuern und Versicherungen	15.000	12.500	11.897,88	0210	5
.6430	Haftpflichtversicherungen -Kommunal- und Umwelthaftpflichtvers.-	125.000	122.000	120.534,03	0210	6
.6441	Vermögenseigenschadenversicherung	22.000	22.000	21.741,09	0210	6
.6443	Rechtsschutzversicherung	0	0	0,00	0210	6
.6445	Feuer- und Hausratversicherung -Elektronik- und Gebäudeversicherungen-	3.000	3.000	1.164,47	0210	6
.6448	Selbstbehalt b. Schadensfällen	2.000	2.000	1.592,63	0210	6
.6450	Unfallversicherung (auch gesetzliche Unfallversicherung)	94.000	98.000	93.490,55	0210	6
.6500	Bürobedarf	20.000	18.000	13.650,59	0110	60
.6510	Bücher, Zeitschriften u.ä.	45.000	40.000	42.290,47	0110	60
.6520	Post-, und Fernmeldegebühren -Portogebühren-	65.000	70.000	46.641,10	0110	60
.6521	Fernsprech-, Fernschreibgebühren	45.000	45.000	42.149,78	0110	8
.6523	Fernsprechgebühren -Telefonbucheinträge-	1.700	1.700	1.517,54	0110	8
.6525	Post-, Rundfunk-, Fernsehgebühren -Leitungsgebühren-	7.000	7.500	3.650,72	0110	8
.6530	Öffentliche Bekanntmachungen, Amtsblatt (Vergabeplattform)	2.500	300	142,80	0120	0

Gemeinde	1	Stadt Friedberg
Einzelplan	0	Allgemeine Verwaltung
Abschnitt	06	Einrichtung für die gesamte Verwaltung
U-Abschnitt	0600	Einrichtung der gesamten Verwaltung - Zentralbewirtschaftg. allg. Verw.

Haushalts-stelle	Bezeichnung	Ansätze 2023 Euro	Ansätze 2022 Euro	Rechnungs-Erg. 2021 Euro	Amt/DK	
.6551	Sachverständigenkosten	0	0	0,00	0110	60
.6791	Innere Verrechnungen	0	0	0,00	0210	10
.6792	Innere Verrechnungen: Verwaltungskostenbeiträge	53.000	46.000	0,00	0210	10
.6796	Innere Verrechnungen Fahrzeugkosten	100	100	28,00	0210	14
.6800	Abschreibungen	0	0	0,00	0210	11
.6850	Verzinsung des Anlagekapitals	0	0	0,00	0210	11
	Ausgaben	572.100	562.400	442.931,20		
UAB 0600	**Zu-/Überschuß**	-514.800	-503.600	-384.611,87		

Haushalts-stelle	Bezeichnung	Ansätze 2023 Euro	Ansätze 2022 Euro	Rechnungs-Erg. 2021 Euro	Amt/DK	
	E i n n a h m e n					
.1541	Personalkostenersätze	0	0	0,00	0130	1
.1552	Versicherungsleistungen in anderen Schadensfällen	0	0	0,00	0110	61
.1636	Erstattungen von Verwaltungskosten durch Zweckverbände und dgl.	0	0	0,00	0110	61
.1639	Erstattungen von Verwaltungskosten durch Stiftung Gehörlosenzentrum Schwaben	0	0	0,00	0110	61
.1651	Erstattungen von Eigenbetrieben -Verwaltungskostenbeiträge-	14.000	13.000	12.459,70	0210	0
.1692	Innere Verrechnungen: Verwaltungskostenbeiträge	307.000	288.500	226.000,00	0210	10
	Einnahmen	**321.000**	**301.500**	**238.459,70**		
	A u s g a b e n					
.4090	Aufwendungen für ehrenamtliche Tätigkeit	0	0	0,00	0130	1
.4100	Beamtenbezüge	65.500	64.400	61.152,07	0130	1
.4110	Versorgungsrücklage	0	0	0,00	0130	1
.4140	Vergütungen für Tarifbeschäftigte	255.500	237.500	193.220,64	0130	1
.4141	Bauhofleistungen	5.100	4.500	0,00	0130	1
.4300	Beiträge zu Versorgungskassen "Beamte"	24.800	24.600	36.900,88	0130	1
.4340	Beiträge zu Versorgungskassen "Tarifbeschäftigte"	22.000	20.400	16.651,04	0130	1
.4440	Beiträge zur gesetzl. Sozialversicherung "Tarifbeschäftigte"	55.500	52.800	43.285,41	0130	1
.4590	Beihilfen, Unterstützungen u.ä.	5.800	5.800	5.631,24	0130	1
.4690	Personalnebenausgaben	0	0	0,00	0130	1
.5320	Mieten für Kopiergeräte	50.000	54.000	42.683,07	0110	61
.5620	Aus- und Fortbildung, Umschulung	7.000	5.000	4.529,12	0110	61
.6322	EDV-Kosten an Dritte -Verfahrenskosten, Lizenzgebühren, Netz-	290.000	280.000	226.875,90	0110	61
.6370	Sachbedarf für EDV-Anlagen	18.000	14.000	15.207,92	0110	61
.6445	Feuer- und Hausratversicherung -Elektronikversicherung-	2.000	2.000	852,00	0210	6
.6520	Post-, und Fernmeldegebühren -Postmodem, DFUE und Standleitung-	0	0	0,00	0110	8
.6540	Dienstreisen	0	0	0,00	0110	61
.6792	Innere Verrechnungen: Verwaltungskostenbeiträge	53.000	35.500	35.500,00	0210	10
.6796	Innere Verrechnungen Fahrzeugkosten	200	200	0,00	0210	14
.6800	Abschreibungen	266.500	237.000	175.579,00	0210	11
.6850	Verzinsung des Anlagekapitals	53.000	54.500	36.710,00	0210	11
	Ausgaben	1.173.900	1.092.200	894.778,29		
	UAB 0609 Zu-/Überschuß	-852.900	-790.700	-656.318,59		

Haushalts-stelle	Bezeichnung	Ansätze 2023 Euro	Ansätze 2022 Euro	Rechnungs-Erg. 2021 Euro	Amt/DK	
	E i n n a h m e n					
.1410	Mieten aus Gebäuden und Grundstücken	0	0	0,00	0230	24
.1430	Ersätze für Nebenleistungen im Rahmen v. Miet- und Pachtverträgen	0	0	94,00	0230	24
.1490	Sonstige Mieten und Pachten	0	0	0,00	0110	62
.1599	Vermischte Einnahmen	0	0	15.000,00	0110	62
.1692	Innere Verrechnungen: Verwaltungskostenbeiträge	0	0	0,00	0210	10
.2860	Zuführung vom Vermögenshaushalt aus Sonderrücklagen	0	0	0,00	0210	0
	Einnahmen	**0**	**0**	**15.094,00**		
	A u s g a b e n					
.4090	Aufwendungen für ehrenamtliche Tätigkeit	0	0	0,00	0130	1
.4140	Vergütungen für Tarifbeschäftigte	88.000	82.500	72.629,42	0130	1
.4141	Bauhofleistungen	34.000	50.000	54.572,67	0130	1
.4160	Beschäftigungsentgelte und dgl.	0	0	0,00	0130	1
.4340	Beiträge zu Versorgungskassen "Tarifbeschäftigte"	6.800	6.400	5.622,83	0130	1
.4380	Beiträge zu Versorgungskassen "Sonstige"	0	0	0,00	0130	1
.4440	Beiträge zur gesetzl. Sozialversicherung "Tarifbeschäftigte"	18.500	17.300	15.130,78	0130	1
.4480	Beiträge zur gesetzlichen Sozial-versicherung "Sonstige"	0	0	0,00	0130	1
.4590	Beihilfen, Unterstützungen u.ä.	100	100	25,80	0130	1
.4690	Personalnebenausgaben	0	0	0,00	0130	1
.5000	Gebäude- und Grundstücksunterhaltung	11.000	13.000	5.129,39	0230	2
.5040	Unterhalt betriebstechnischer Anlagen (Wartungskosten u. Prüfungen)	37.500	32.000	10.363,10	0230	2
.5165	Baumkataster, -Pflege und -Kontrolle	100	100	8,81	0230	9
.5201	Verwaltungs- und Zweckausstattung Beschaffung Schlüsselbeschaffungen	1.500	1.500	3.263,84	0230	4
.5221	Arbeitsgeräte und -maschinen (Beschaffung)	200	300	124,83	0230	20
.5223	Arbeitsgeräte und -maschinen Instandhaltung	400	500	382,05	0230	20
.5310	Mieten f. Gebäude. Grundstücke -z.B. M 9, 11, 14; Stellplätze Garage-West	143.000	140.000	33.956,32	0230	24
.5390	Sonstige Mieten und Pachten -Alarm-/Brandmeldeanlagen-	0	0	14.977,29	0230	12
.5410	Haus-, Grundstückslasten	2.000	4.500	2.595,40	0230	9
.5420	Heizungskosten	60.000	26.000	18.108,71	0230	9
.5430	Reinigungskosten	13.000	13.000	11.822,20	0230	18
.5441	Strombezug	60.000	40.000	-	0230	9
.5450	Wasser- und Kanalgebühren, Nieder-schlagswasser	3.000	0	-	0230	9
.5460	Versicherung von Gebäuden und Grundstücken	5.000	4.500	4.295,62	0210	6
.5490	Sonstige Bewirtschaftung der Grundstücke und Gebäude	500	500	36.494,20	0230	9

Haushalts-stelle	Bezeichnung	Ansätze 2023 Euro	Ansätze 2022 Euro	Rechnungs-Erg. 2021 Euro	Amt/DK	
.5601	Dienst- und Schutzkleidung	400	300	217,65	0230	19
.6300	Verschiedene Aufwendungen für Verwaltung und Betrieb	7.000	7.000	1.723,36	0110	62
.6329	Hausmeisterbedarf	500	500	0,00	0230	0
.6369	Aktenvernichtung	5.000	10.000	2.184,00	0110	62
.6445	Feuer- und Hausratversicherung	0	0	0,00	0210	6
.6540	Dienstreisen/Fahrtkostenerstattungen	1.100	1.700	1.230,15	0230	4
.6580	Sonstige Geschäftsausgaben	300	300	37,60	0110	62
.6792	Innere Verrechnungen: Verwaltungskostenbeiträge	71.500	62.000	48.000,00	0210	10
.6796	Innere Verrechnungen Fahrzeugkosten	9.000	5.000	8.811,75	0210	14
.6800	Abschreibungen	0	0	0,00	0210	11
.6850	Verzinsung des Anlagekapitals	0	0	0,00	0210	11
.8660	Zuführung zum Vermögenshaushalt für Sonderrücklagen	0	0	0,00	0210	0
	Ausgaben	579.400	519.000	351.707,77		
UAB 0689	**Zu-/Überschuß**	-579.400	-519.000	-336.613,77		
	Einnahmen	378.300	360.300	311.873,03		
	Ausgaben	2.325.400	2.173.600	1.689.417,26		
AB 06	**Zu-/Überschuß**	-1.947.100	-1.813.300	-1.377.544,23		

Haushalts-stelle	Bezeichnung	Ansätze 2023 Euro	Ansätze 2022 Euro	Rechnungs-Erg. 2021 Euro	Amt/DK	
	E i n n a h m e n					
.1541	Personalkostenersätze	0	0	25.367,48	0130	1
.1651	Erstattungen von Eigenbetrieben	0	0	0,00	0130	63
.1692	Innere Verrechnungen: Verwaltungskostenbeiträge	0	0	0,00	0210	10
	Einnahmen	**0**	**0**	**25.367,48**		
	A u s g a b e n					
.4141	Bauhofleistungen	0	300	0,00	0130	1
.4300	Beiträge zu Versorgungskassen "Beamte"	458.000	504.000	0,00	0130	1
.4690	Personalnebenausgaben	0	0	0,00	0130	1
.4699	Personalnebenausgaben -sonst. Personal- -Budget Personalrat-	10.000	8.500	6.211,02	0800	0
.5601	Dienst- und Schutzkleidung	10.000	20.000	4.568,73	0130	63
.5620	Aus- und Fortbildung, Umschulung -für Beamte, Anwärter und Angestellte-	132.000	78.000	53.205,21	0130	63
.5625	Maßnahmen zur Mitarbeiterbindung	0	0	9.356,38	0130	63
.5690	Betriebsärztl. Betreuung; Arbeitssicherheitsberatung, Schwerbehindertenabgabe	78.000	140.000	97.452,00	0130	63
.6312	Feiern, Ehrungen -Dienstjubiläen-	5.000	5.000	4.502,34	0130	63
.6313	Belohnungen, Preise	500	500	0,00	0130	63
.6530	Öffentliche Bekanntmachungen, Amtsblatt -Stellenausschreibungen, Nachrufe etc.-	50.000	50.000	39.164,84	0130	63
.6540	Dienstreisen -für Aus- und Fortbildung-	6.000	6.000	2.985,95	0130	63
.6550	Organisationsuntersuchung -FPOA v. 20.11.2018-	0	0	0,00	0130	0
.6580	Sonstige Geschäftsausgaben	600	600	0,00	0130	63
.6710	Erstattungen an die Landesfamilienkasse	0	0	0,00	0130	63
.6792	Innere Verrechnungen: Verwaltungskostenbeiträge	18.000	16.500	16.000,00	0210	10
.6796	Innere Verrechnungen Fahrzeugkosten	0	0	0,00	0210	14
	Ausgaben	768.100	829.400	233.446,47		
	UAB 0800 Zu-/Überschuß	-768.100	-829.400	-208.078,99		

Haushalts-stelle	Bezeichnung	Ansätze 2023 Euro	Ansätze 2022 Euro	Rechnungs-Erg. 2021 Euro	Amt/DK	
	E i n n a h m e n					
.1541	Personalkostenersätze	0	0	0,00	0130	1
.1692	Innere Verrechnungen: Verwaltungskostenbeiträge	0	0	0,00	0210	10
	Einnahmen	**0**	**0**	**0,00**		
	A u s g a b e n					
.4090	Aufwendungen für ehrenamtliche Tätigkeit	0	0	0,00	0130	1
.4100	Beamtenbezüge	56.000	29.400	17.772,45	0130	1
.4110	Versorgungsrücklage	0	0	0,00	0130	1
.4140	Vergütungen für Tarifbeschäftigte	103.000	95.000	93.548,59	0130	1
.4160	Beschäftigungsentgelte und dgl.	0	0	0,00	0130	1
.4200	Versorgungsbezüge Beamte	0	0	0,00	0130	1
.4300	Beiträge zu Versorgungskassen "Beamte"	0	0	0,00	0130	1
.4340	Beiträge zu Versorgungskassen "Tarifbeschäftigte"	8.000	7.400	6.841,28	0130	1
.4380	Beiträge zu Versorgungskassen "Sonstige"	0	0	0,00	0130	1
.4440	Beiträge zur gesetzl. Sozialversicherung "Tarifbeschäftigte"	22.000	19.800	19.560,29	0130	1
.4480	Beiträge zur gesetzlichen Sozial-versicherung "Sonstige"	0	0	0,00	0130	1
.4590	Beihilfen, Unterstützungen u.ä.	5.400	2.600	905,24	0130	1
.4690	Personalnebenausgaben	0	0	0,00	0130	1
.6792	Innere Verrechnungen: Verwaltungskostenbeiträge	8.500	8.000	9.000,00	0210	10
	Ausgaben	202.900	162.200	147.627,85		
	UAB 0802 Zu-/Überschuß	-202.900	-162.200	-147.627,85		

Gemeinde	1	Stadt Friedberg
Einzelplan	0	Allgemeine Verwaltung
Abschnitt	08	Einrichtungen und Maßnahmen für Verwaltungsangehörige
U-Abschnitt	0803	Zwischenbuchungen Personalaufteilungen (GKZ 1)

Haushalts-stelle	Bezeichnung	Ansätze 2023 Euro	Ansätze 2022 Euro	Rechnungs-Erg. 2021 Euro	Amt/DK	
	E i n n a h m e n					
	Einnahmen	**0**	**0**	**0,00**		
	A u s g a b e n					
.4140	Angestelltenvergütungen	0	0	-3.746,60	0130	1
.4340	Beiträge zu Versorgungskassen "Angestellte"	0	0	-285,67	0130	1
.4440	Beiträge zur gesetzl. Sozialversicherung "Angestellte"	0	0	-760,76	0130	1
	Ausgaben	0	0	-4.793,03		
UAB 0803	**Zu-/Überschuß**	0	0	4.793,03		

Gemeinde	1	Stadt Friedberg
Einzelplan	0	Allgemeine Verwaltung
Abschnitt	08	Einrichtungen und Maßnahmen für Verwaltungsangehörige
U-Abschnitt	0804	Zwischenbuchungen Personalaufteilungen (GKZ 2)

Haushalts-stelle	Bezeichnung	Ansätze 2023 Euro	Ansätze 2022 Euro	Rechnungs-Erg. 2021 Euro	Amt/DK	
	E i n n a h m e n					
	Einnahmen	**0**	**0**	**0,00**		
	A u s g a b e n					
.4140	Angestelltenvergütungen	0	0	0,00	0130	1
.4340	Beiträge zu Versorgungskassen "Angestellte"	0	0	0,00	0130	1
.4440	Beiträge zur gesetzl. Sozialversicherung "Angestellte"	0	0	0,00	0130	1
	Ausgaben	0	0	0,00		
	UAB 0804 Zu-/Überschuß	0	0	0,00		
	Einnahmen	0	0	25.367,48		
	Ausgaben	971.000	991.600	376.281,29		
AB 08	**Zu-/Überschuß**	-971.000	-991.600	-350.913,81		
	Einnahmen	4.173.800	3.565.600	3.578.345,78		
	Ausgaben	10.569.000	9.687.100	8.146.714,72		
EP 0	**Zu-/Überschuß**	-6.395.200	-6.121.500	-4.568.368,94		

Haushalts-stelle	Bezeichnung	Ansätze 2023 Euro	Ansätze 2022 Euro	Rechnungs-Erg. 2021 Euro	Amt/DK	
	E i n n a h m e n					
	Einnahmen	**0**	**0**	**0,00**		
	A u s g a b e n					
.4210	Versorgungsrücklage Versorgungsempfänger	0	0	0,00	0130	1
	Ausgaben	0	0	0,00		
	UAB 1000 Zu-/Überschuß	0	0	0,00		
	Einnahmen	0	0	0,00		
	Ausgaben	0	0	0,00		
AB 10	**Zu-/Überschuß**	0	0	0,00		

Haushalts-stelle	Bezeichnung	Ansätze 2023 Euro	Ansätze 2022 Euro	Rechnungs-Erg. 2021 Euro	Amt/DK	
	E i n n a h m e n					
.1000	Verwaltungsgebühren	50.000	48.000	39.252,45	0150	64
.1001	Verwaltungsgebühren -Führungszeugnisse und Auskünfte-	17.000	15.000	17.692,00	0150	64
.1002	Verwaltungsgebühren -Auslagen Lebensmittelüberwachung-	200	200	79,80	0150	64
.1090	Sonstige Verwaltungsgebühren -Pässe und Ausweise-	180.000	165.000	201.428,00	0150	64
.1348	Versteigerung von Fundsachen	800	800	0,00	0150	64
.1516	Ersätze für Sachverständigen- und Gerichtskosten	3.000	3.000	0,00	0220	260
.1591	Ersätze durch den Versorgungsverband	0	0	0,00	0130	1
.1599	Vermischte Einnahmen	0	0	0,00	0150	64
.1621	Erstattungen durch Gemeinden und Gemeindeverbände	0	0	0,00	0150	64
.1640	Erstattungen durch den sonstigen öffentlichen Bereich	0	0	0,00	0150	64
.1692	Innere Verrechnungen: Verwaltungskostenbeiträge	93.500	91.500	70.000,00	0210	10
.2600	Bußgelder u.ä. -Geldbußen aus eigenem Wirkungskreis-	0	0	0,00	0150	64
	Einnahmen	**344.500**	**323.500**	**328.452,25**		
	A u s g a b e n					
.4100	Beamtenbezüge	0	33.300	43.006,98	0130	1
.4110	Versorgungsrücklage	0	0	0,00	0130	1
.4140	Vergütungen für Tarifbeschäftigte	223.000	206.000	186.328,85	0130	1
.4141	Bauhofleistungen	1.400	1.200	112,99	0130	1
.4160	Beschäftigungsentgelte und dgl.	0	0	0,00	0130	1
.4200	Versorgungsbezüge Beamte	0	0	0,00	0130	1
.4210	Versorgungsrücklage Versorgungsempfänger	0	0	0,00	0130	1
.4300	Beiträge zu Versorgungskassen "Beamte"	11.100	14.800	22.140,53	0130	1
.4340	Beiträge zu Versorgungskassen "Tarifbeschäftigte"	18.000	16.300	14.925,61	0130	1
.4380	Beiträge zu Versorgungskassen "Sonstige"	0	0	0,00	0130	1
.4440	Beiträge zur gesetzl. Sozialversicherung "Tarifbeschäftigte"	45.500	41.700	38.451,48	0130	1
.4480	Beiträge zur gesetzlichen Sozial-versicherung "Sonstige"	0	0	0,00	0130	1
.4590	Beihilfen, Unterstützungen u.ä.	10.800	10.700	10.487,76	0130	1
.4690	Personalnebenausgaben	0	0	0,00	0130	1
.5201	Verwaltungs- und Zweckausstattung Beschaffung	0	0	0,00	0150	64
.5390	Sonstige Mieten und Pachten	0	0	0,00	0230	0
.5870	Kostenersatz für Fundtiere	2.200	2.500	1.792,64	0150	64
.6360	Dienstleistungen durch Dritte -Providerdienste f. Versteigerungen-	300	0	-	0150	64
.6380	Erstattungen an Bundesdruckerei GmbH	140.000	130.000	132.329,08	0150	64
.6500	Bürobedarf -Paß- u. Ausweisformulare f. vorl. Ausstellungen; Infomaterial-	5.500	5.500	4.917,88	0150	64

Haushalts-stelle	Bezeichnung	Ansätze 2023 Euro	Ansätze 2022 Euro	Rechnungs-Erg. 2021 Euro	Amt/DK	
.6530	Öffentliche Bekanntmachungen, Amtsblatt	0	0	0,00	0150	64
.6540	Dienstreisen	200	200	0,00	0150	64
.6550	Sachverständigen, Gerichtskosten u.ä. -Schiedstelle für Wildschäden-	3.000	3.000	0,00	0220	260
.6580	Sonstige Geschäftsausgaben	200	200	129,99	0150	64
.6701	Erstattungen an den Bund -Geb.Anteil Führungszeugnisse/Auskünfte-	12.200	15.000	21.157,72	0150	64
.6720	Erstattung der Auslagen für Lebens-mittelüberwachung an Lkrs.	200	200	79,80	0150	64
.6792	Innere Verrechnungen: Verwaltungskostenbeiträge	52.500	45.000	81.500,00	0210	10
.6796	Innere Verrechnungen Fahrzeugkosten	400	400	24,00	0210	14
	Ausgaben	526.500	526.000	557.385,31		
UAB 1100	**Zu-/Überschuß**	-182.000	-202.500	-228.933,06		

Haushalts-stelle	Bezeichnung	Ansätze 2023 Euro	Ansätze 2022 Euro	Rechnungs-Erg. 2021 Euro	Amt/DK	
	E i n n a h m e n					
.1000	Verwaltungsgebühren	1.000	1.000	181,00	0110	237
	-gem. LStVG-					
.1191	Sondernutzungsgebühren und	70.000	70.000	61.418,46	0110	237
	Gebühren gem. StVO/StrWG					
.1651	Erstattungen von Eigenbetrieben	0	0	0,00	0110	237
.1692	Innere Verrechnungen:	0	0	0,00	0210	10
	Verwaltungskostenbeiträge					
	Einnahmen	**71.000**	**71.000**	**61.599,46**		
	A u s g a b e n					
.4141	Bauhofleistungen	51.000	50.000	59.883,05	0130	1
.5201	Beschaffung v. Verkehrsschildern	20.000	25.000	2.547,41	0110	237
.6090	Bestattungskosten Sozialbegräbnisse	7.000	8.000	5.130,28	0110	237
.6360	Dienstleistungen durch Dritte	22.500	22.000	19.051,00	0110	237
	Kostenersatz an Stadtwerke Friedberg					
	Führungskraft vom Dienst					
.6380	Rattenbekämpfung/Taubenabwehr	30.000	35.000	21.379,60	0110	237
.6530	Öffentliche Bekanntmachungen, Amtsblatt	0	0	0,00	0110	237
.6580	Sonstige Geschäftsausgaben	0	0	0,00	0110	237
.6792	Innere Verrechnungen:	159.000	131.000	141.000,00	0210	10
	Verwaltungskostenbeiträge					
.6796	Innere Verrechnungen Fahrzeugkosten	22.500	20.000	13.941,75	0210	14
.6800	Abschreibungen	0	0	0,00	0210	11
.6850	Verzinsung des Anlagekapitals	0	0	0,00	0210	11
	Ausgaben	312.000	291.000	262.933,09		
	UAB 1101 Zu-/Überschuß	-241.000	-220.000	-201.333,63		

Haushalts-stelle	Bezeichnung	Ansätze 2023 Euro	Ansätze 2022 Euro	Rechnungs-Erg. 2021 Euro	Amt/DK	
	E i n n a h m e n					
.1005	Verwaltungsgebühren nach dem Ordnungswidrigkeitengesetz (OWiG)	500	500	493,50	0110	65
.1192	Parkplatzgebühren und ähnl.	154.000	154.000	119.865,81	0110	65
.1549	Sonstige Kostenersätze	0	0	0,00	0110	65
.1552	Versicherungsleistungen in anderen Schadensfällen	0	0	0,00	0110	65
.1692	Innere Verrechnungen: Verwaltungskostenbeiträge	0	0	0,00	0210	10
	Einnahmen	**154.500**	**154.500**	**120.359,31**		
	A u s g a b e n					
.4100	Beamtenbezüge	0	0	0,00	0130	1
.4140	Vergütungen für Tarifbeschäftigte	0	17.400	25.865,81	0130	1
.4141	Bauhofleistungen	700	600	0,00	0130	1
.4340	Beiträge zu Versorgungskassen "Tarifbeschäftigte"	0	0	2.118,20	0130	1
.4440	Beiträge zur gesetzl. Sozialversicherung "Tarifbeschäftigte"	0	0	5.578,55	0130	1
.4590	Beihilfen, Unterstützungen u.ä.	0	0	0,00	0130	1
.5100	Unterhalt der Parkscheinautomaten	10.000	10.000	6.706,36	0110	65
.5201	Verwaltungs- und Zweckausstattung Beschaffung -Verwarnungsscheine mit Hüllen- -Papier für Parkscheinautomaten-	0	5.000	589,45	0110	65
.5203	Verwaltungs- und Zweckausstattung Instandhaltung -Unterhalt der Datenerfassungsgeräte-	0	0	0,00	0110	65
.5601	Dienst- und Schutzkleidung -Kleiderzuschuß f. Reinigung etc.-	0	0	275,50	0110	65
.5620	Aus- und Fortbildung, Umschulung	0	0	0,00	0110	65
.6300	Kommunalunternehmen Verkehrsüberwachung Schwaben Mitte			143.892,84	0110	65
-01	- ruhender Verkehr	313.000	270.000	-	0110	65
-02	- fließender Verkehr	161.000	135.000	-	0110	65
.6342	Stromverbrauch für Parkscheinautomaten	4.000	1.800	2.043,72	0230	9
.6360	Dienstleistungen durch Dritte -Servicegebühren Elavon-	1.000	0	-	0110	65
.6445	Feuer- und Hausratversicherung	200	200	109,16	0210	6
.6500	Bürobedarf	0	0	0,00	0110	65
.6520	Post-, und Fernmeldegebühren	0	0	0,00	0110	8
.6525	Postgebühren für Funküberwachung der Parkscheinautomaten	0	0	0,00	0110	65
.6540	Dienstreisen	0	0	0,00	0110	65
.6580	Sonstige Geschäftsausgaben	0	0	0,00	0110	65
.6792	Innere Verrechnungen: Verwaltungskostenbeiträge	14.000	12.500	58.500,00	0210	10
.6796	Innere Verrechnungen Fahrzeugkosten	0	200	0,00	0210	14
.6800	Abschreibungen	0	0	0,00	0210	11
.6850	Verzinsung des Anlagekapitals	0	0	0,00	0210	11

Haushalts-stelle	Bezeichnung	Ansätze 2023 Euro	Ansätze 2022 Euro	Rechnungs-Erg. 2021 Euro	Amt/DK
	Ausgaben	503.900	452.700	245.679,59	
UAB 1122	**Zu-/Überschuß**	-349.400	-298.200	-125.320,28	
	Einnahmen	570.000	549.000	510.411,02	
	Ausgaben	1.342.400	1.269.700	1.065.997,99	
AB 11	**Zu-/Überschuß**	-772.400	-720.700	-555.586,97	

Haushalts-stelle	Bezeichnung	Ansätze 2023 Euro	Ansätze 2022 Euro	Rechnungs-Erg. 2021 Euro	Amt/DK	
	E i n n a h m e n					
.1146	Gebühren der Feuerwehr	60.000	60.000	45.056,14	0110	66
.1230	Feuerschutzabgabe	0	0	0,00	0110	66
.1412	Mieten aus Dienstwohnungen und ähnlichem	1.300	1.300	1.288,00	0230	2
.1599	Vermischte Einnahmen	0	0	0,00	0110	66
.1692	Innere Verrechnungen: Verwaltungskostenbeiträge	0	0	0,00	0210	10
.1771	Spenden, Schenkungen und Erbschaften für lfd. Zwecke	0	0	0,00	0110	66
	Einnahmen	**61.300**	**61.300**	**46.344,14**		
	A u s g a b e n					
.4090	Aufwendungen für ehrenamtliche Tätigkeit	49.000	35.000	15.261,60	0130	1
.4091	Aufwendungen für ehrenamtl. Tätigkeit -Einsatzentschädigungen-	30.000	25.000	16.943,68	0110	66
.4140	Vergütungen für Tarifbeschäftigte	143.000	139.000	144.376,29	0130	1
.4141	Bauhofleistungen	8.500	7.500	14.754,21	0130	1
.4340	Beiträge zu Versorgungskassen "Tarifbeschäftigte"	8.500	7.900	8.126,53	0130	1
.4380	Beiträge zu Versorgungskassen "Sonstige"	0	0	0,00	0130	1
.4440	Beiträge zur gesetzl. Sozialversicherung "Tarifbeschäftigte"	26.000	25.300	26.552,04	0130	1
.4480	Beiträge zur gesetzlichen Sozial-versicherung "Sonstige"	0	0	0,00	0130	1
.4590	Beihilfen, Unterstützungen u.ä.	100	0	25,80	0130	1
.4690	Personalnebenausgaben	0	0	0,00	0130	1
.5000	Gebäude- und Grundstücksunterhaltung	14.000	14.000	12.233,70	0230	2
.5040	Unterhalt betriebstechnischer Anlagen	18.000	25.000	13.695,68	0230	2
.5153	Erfassung und Prüfung von Zisternen, Brunnen etc.	0	5.000	0,00	0110	66
.5165	Baumkataster, -Pflege und -Kontrolle	300	300	111,86	0230	9
.5201	Verwaltungs- und Zweckausstattung Beschaffung Schlüsselbeschaffungen	500	500	1.606,78	0230	4
.5221	Arbeitsgeräte und -maschinen (Beschaffung)	12.000	12.000	3.806,20	0110	66
.5223	Arbeitsgeräte und -maschinen Instandhaltung	28.000	30.000	26.234,34	0110	66
.5410	Haus-, Grundstückslasten	3.000	4.500	875,29	0230	9
.5420	Heizungskosten	60.000	36.000	19.801,72	0230	9
.5430	Reinigungskosten	2.500	4.500	498,20	0230	0
.5441	Strombezug	40.000	26.000	-	0230	9
.5450	Wasser- und Kanalgebühren; Nieder-schlagswasser	6.000	0	-	0230	9
.5460	Versicherung von Gebäuden und Grundstücken	5.500	4.500	4.334,02	0210	6
.5490	Sonstige Bewirtschaftung der Grundstücke und Gebäude	700	500	27.624,41	0230	9
.5491	Garten- und Bauschuttdeponieleistungen	0	0	0,00	0110	66
.5500	Haltung von Fahrzeugen	50.000	60.000	32.212,29	0110	66
.5540	Betriebs- und Schmierstoffe	20.000	14.000	11.032,69	0110	66

Haushalts-stelle	Bezeichnung	Ansätze 2023 Euro	Ansätze 2022 Euro	Rechnungs-Erg. 2021 Euro	Amt/DK	
.5550	Kfz-Steuern und Versicherungen	11.000	11.500	10.831,38	0210	5
.5601	Dienst- und Schutzkleidung -Uniformen, Stiefel, Helme, Jugendschutzanzüge etc.-	10.000	10.000	6.113,26	0110	66
.5620	Aus- und Fortbildung, Umschulung -Feuerwehrschule, Atemschutzübungsstr., Zuschuss Führerscheine Klasse C-	73.000	85.000	-30.411,05	0110	66
.5690	Ärztl. Untersuchungen, Atemschutz etc.	24.000	24.000	8.104,30	0110	66
.6312	Feiern, Ehrungen	6.000	6.000	2.937,04	0110	66
.6322	EDV-Kosten an Dritte	3.000	3.000	-	0110	6
.6329	Hausmeisterbedarf	200	200	0,00	0230	0
.6360	Dienstleistungen durch Dritte (Hausmeister-/Winterdienst)	16.500	20.000	16.027,68	0230	9
.6445	Feuer- und Hausratversicherung -Elektronik-,Fahrnis-,Sturmschadenvers.-	1.500	1.100	977,81	0210	6
.6450	Unfallversicherung (auch gesetzliche Unfallversicherung)	7.000	7.500	6.477,40	0210	6
.6460	Selbstregulierte Schadensfälle	1.000	1.000	0,00	0210	6
.6520	Post-, und Fernmeldegebühren	9.500	8.000	7.610,56	0110	8
.6521	Fernsprechgebühren -Grundgebührenersätze Kommandanten-	0	0	0,00	0110	66
.6530	Öffentliche Bekanntmachungen, Amtsblatt	0	0	0,00	0110	66
.6540	Dienstreisen	500	500	503,16	0110	66
.6550	Sachverständigen-/Gutachterkosten	0	25.000	123,60	0110	66
.6580	Sonstige Geschäftsausgaben -u.a. ärztl. Untersuchung der Atemschutzbenutzer u. gesetzl. Überprüfung der Atemgeräte-	8.000	10.000	5.883,16	0110	66
.6792	Innere Verrechnungen: Verwaltungskostenbeiträge	158.000	135.500	136.500,00	0210	10
.6796	Innere Verrechnungen Fahrzeugkosten	5.400	3.600	4.148,50	0210	14
.6800	Abschreibungen	296.500	270.000	250.393,00	0210	11
.6850	Verzinsung des Anlagekapitals	221.500	226.500	205.301,00	0210	11
.7099	Zuschüsse für lfd. Zwecke an sonstige Verbände, Vereine u.ä. u.deren Einricht. -Feuerwehrerholungsheim-	1.500	1.500	514,28	0110	66
.7170	Zuschüsse für lfd. Zwecke an den übrigen Bereich -An Wehren für aktive Mitglieder und für Leistungsprüfungen-	0	0	-25.000,00	0110	66
.7180	Zuschüsse für lfd. Zwecke an den übrigen Bereich -An Wehren für aktive Mitglieder und für Leistungsprüfungen-	40.000	40.000	43.286,00	0110	66
	Ausgaben	1.419.700	1.366.400	1.030.428,41		
UAB 1300	**Zu-/Überschuß**	-1.358.400	-1.305.100	-984.084,27		
	Einnahmen	61.300	61.300	46.344,14		
	Ausgaben	1.419.700	1.366.400	1.030.428,41		
AB 13	**Zu-/Überschuß**	-1.358.400	-1.305.100	-984.084,27		

Haushalts-stelle	Bezeichnung	Ansätze 2023 Euro	Ansätze 2022 Euro	Rechnungs-Erg. 2021 Euro	Amt/DK	
	E i n n a h m e n					
.1692	Innere Verrechnungen: Verwaltungskostenbeiträge	0	0	0,00	0210	10
	Einnahmen	**0**	**0**	**0,00**		
	A u s g a b e n					
.4141	Bauhofleistungen	0	0	0,00	0130	1
.5223	Arbeitsgeräte und -maschinen Instandhaltung	4.000	10.000	0,00	0110	67
.6550	Sachverständigen, Gerichtskosten u.ä.	0	45.000	-	0110	67
.6580	Sonstige Geschäftsausgaben	0	0	0,00	0110	67
.6792	Innere Verrechnungen: Verwaltungskostenbeiträge	8.000	7.000	5.500,00	0210	10
.6796	Innere Verrechnungen Fahrzeugkosten	0	0	0,00	0210	14
.6800	Abschreibungen	20.500	18.500	18.207,00	0210	11
.6850	Verzinsung des Anlagekapitals	4.000	3.500	3.445,00	0210	11
.7090	Zuschüsse für lfd. Zwecke an Verbände, Vereine u.ä. und deren Einrichtungen -THW-Ortsgruppe Friedberg-	1.000	1.000	0,00	0110	67
	Ausgaben	37.500	85.000	27.152,00		
	UAB 1400 Zu-/Überschuß	-37.500	-85.000	-27.152,00		
	Einnahmen	0	0	0,00		
	Ausgaben	37.500	85.000	27.152,00		
AB 14	**Zu-/Überschuß**	-37.500	-85.000	-27.152,00		
	Einnahmen	631.300	610.300	556.755,16		
	Ausgaben	2.799.600	2.721.100	2.123.578,40		
EP 1	**Zu-/Überschuß**	-2.168.300	-2.110.800	-1.566.823,24		

Haushalts-stelle	Bezeichnung	Ansätze 2023 Euro	Ansätze 2022 Euro	Rechnungs-Erg. 2021 Euro	Amt/DK	
	E i n n a h m e n					
.1362	Entgelte aus Stromlieferverträgen Einspeisung aus Photovoltaikanlage	0	1.700	811,48	0230	9
.1410	Mieten aus Gebäuden und Grundstücken -Hallenbenützungen (Umbau der kl. Halle zur Mensa)-	25.000	20.000	1.043,21	0230	0
.1412	Mieten aus Dienstwohnungen und ähnlichem	0	0	0,00	0230	0
.1430	Kostenersätze für Außenklassen	0	0	0,00	0120	69
.1541	Personalkostenersätze	0	0	0,00	0130	1
.1599	Vermischte Einnahmen	0	0	215,00	0120	69
.1622	Erstattungen durch Gemeinden u.Gemeinde-verbände: Gastschulbeitrag (Eurasburg)	35.000	34.000	38.350,00	0120	69
.1629	Sonstige Erstattungen von Gemeinden und Gemeindeverbände	0	0	0,00	0120	69
.1691	Innere Verrechnungen	0	0	0,00	0210	10
.1692	Innere Verrechnungen: Verwaltungskostenbeiträge	0	0	0,00	0210	10
.1730	Zuweisungen für lfd. Zwecke von Zweckverbänden und dgl.	0	0	0,00	0120	69
	Einnahmen	**60.000**	**55.700**	**40.419,69**		
	A u s g a b e n					
.4141	Bauhofleistungen	61.200	80.000	80.173,62	0130	1
.5000	Gebäude- und Grundstücksunterhaltung				0230	0
-01	Grundschule Friedberg-Süd	6.000	8.000	8.479,80	0230	2
-02	Mittelschule	12.000	10.000	11.683,08	0230	2
-03	Grundschule Friedberg	12.000	9.000	8.437,98	0230	2
-04	Schule Eisenberg	5.000	6.000	1.797,82	0230	2
-05	Schule Stätzling	12.000	11.000	9.845,48	0230	2
-06	Schule Derching	5.000	5.000	3.256,88	0230	2
-07	Schulumkleide Aichacher Str. 16	1.500	1.000	0,00	0230	2
-08	Schule Ottmaring	8.000	15.000	18.136,29	0230	2
-09	Mensa	1.500	2.000	1.040,73	0230	2
.5040	Unterhalt betriebstechnischer Anlagen (Wartungskosten)			-2.554,26	0230	0
-01	Grundschule Friedberg-Süd	18.000	24.000	17.988,75	0230	2
-02	Mittelschule	20.000	34.500	19.241,18	0230	2
-03	Grundschule Friedberg	32.000	34.000	19.882,73	0230	2
-04	Schule Eisenberg	12.000	21.200	3.897,08	0230	2
-05	Schule Stätzling	12.000	23.500	13.715,87	0230	2
-06	Schule Derching	6.000	9.500	5.653,97	0230	2
-07	Schulumkleide Aichacher Str. 16	1.500	2.000	1.219,70	0230	2
-08	Schule Ottmaring	7.000	13.000	7.421,73	0230	2
-09	Mensa	1.500	1.500	1.687,35	0230	2
.5161	Unterhalt: Sportanlagen u.ä.	21.000	24.000	8.095,19	0630	3
.5165	Baumkataster, -Pflege und -Kontrolle	1.400	2.000	1.064,69	0230	9
.5201	Verwaltungs- und Zweckausstattung Beschaffung	9.000	15.000	4.760,26	0230	4
.5221	Arbeitsgeräte und -maschinen (Beschaffung)	1.100	1.000	1.272,27	0230	20
.5223	Arbeitsgeräte und -maschinen				0230	20
-01	lfd. Instandhaltung	3.200	4.000	4.243,86	0230	20

Haushalts-stelle	Bezeichnung	Ansätze 2023 Euro	Ansätze 2022 Euro	Rechnungs-Erg. 2021 Euro	Amt/DK	
-02	Prüfungen beweglicher Güter und Arbeitsplätze	20.000	18.000	10.468,30	0120	69
.5253	Technische Geräte und Apparate Instandhaltung	5.000	5.000	38,88	0120	69
.5261	Geschirr, Bestecke, Haushaltsgeräte: Ersatzbeschaffungen f. Mensa	1.200	1.200	161,48	0120	69
.5273	Schulausstattung: Instandhaltung	5.500	5.500	4.058,87	0120	69
.5310	Mieten f. Gebäude. Grundstücke	3.000	2.000	0,00	0230	69
.5390	Sonstige Mieten und Pachten			2.100,59	0230	0
	-Mieten Brandmeldeanlagen-					
-01	Grundschule Friedberg-Süd	0	0	2.917,63	0230	12
-02	Mittelschule	0	0	8.662,20	0230	12
-03	Grundschule Friedberg	0	0	4.421,34	0230	12
-04	Schule Eisenberg	0	0	5.048,36	0230	12
-05	Schule Stätzling	0	0	1.476,09	0230	12
-06	Schule Derching	0	0	2.361,58	0230	12
-07	Schulumkleide Aichacher Str. 16	0	0	0,00	0230	12
-08	Schule Ottmaring	0	0	1.522,24	0230	12
.5410	Haus-, Grundstückslasten	15.000	45.000	31.767,31	0230	9
.5420	Heizungskosten	540.000	232.000	139.017,61	0230	9
.5430	Reinigungskosten	42.000	46.000	37.940,52	0230	18
	-Reinigungsverträge und -mittel-					
-01	Reinigungskosten f. Mensa	1.000	1.000	436,00	0120	18
.5441	Strombezug	130.000	120.000	-	0230	9
.5450	Wasser- u. Kanalgebühren, Nieder-schlagswasser	25.000	0	-	0230	9
.5460	Versicherung von Gebäuden und Grundstücken	33.000	29.000	28.077,51	0210	6
.5490	Sonstige Bewirtschaftung der Grundstücke und Gebäude	1.000	1.000	175.394,88	0230	9
.5491	Garten- und Bauschuttdeponieleistungen	2.000	3.000	924,00	0230	69
.5500	Haltung von Fahrzeugen	3.000	4.000	909,83	0230	69
.5540	Betriebs- und Schmierstoffe	2.500	1.300	938,17	0230	69
.5550	Kfz-Steuern und Versicherungen	300	300	231,72	0210	5
.5601	Dienst- und Schutzkleidung	6.000	6.500	3.081,29	0230	19
.5741	Badebenutzung, Schwimmunterricht	15.000	15.000	2.485,60	0120	69
	-Stadtbadben. durch eigene Schulklassen-					
.5790	Speiseresteentsorgung	0	0	0,00	0120	69
.6322	EDV-Kosten an Dritte	0	0	0,00	0120	21
.6430	Haftpflichtversicherungen	0	0	0,00	0210	6
.6445	Feuer- und Hausratversicherung	4.500	4.000	3.104,57	0210	6
	-Elektronik- und Fahrnisversicherungen-					
.6448	Selbstbehalt b. Schadensfällen	2.000	2.000	0,00	0210	6
.6460	Selbstregulierte Schadensfälle	0	0	0,00	0210	6
.6520	Post-, und Fernmeldegebühren	18.000	12.000	14.820,08	0110	8
.6530	Öffentliche Bekanntmachungen, Amtsblatt	0	0	0,00	0120	69
.6540	Dienstreisen/Fahrtkostenerstattungen	700	800	76,65	0230	2
.6580	Sonstige Geschäftsausgaben	27.000	16.000	9.294,99	0120	69
	-Projekt Na(h)gut 24.000 €					
	-Sicherheits- und Sanitätsdienste 1.500 €					
	-lfd. Ansatz 500 €					
	-Anerkennung Schüler-lotsen 1.000 €					

Haushalts-stelle	Bezeichnung	Ansätze 2023 Euro	Ansätze 2022 Euro	Rechnungs-Erg. 2021 Euro	Amt/DK	
.6722	Erstattungen an Gemeinden und Gemeindeverbände -Gastschulbeiträge-	16.500	5.900	0,00	0120	69
.6791	Innere Verrechnungen -Kommunalhaftpflicht-	15.000	15.500	15.011,86	0210	10
.6792	Innere Verrechnungen: Verwaltungskostenbeiträge	257.000	218.000	83.000,00	0210	10
.6796	Innere Verrechnungen Fahrzeugkosten	22.500	30.000	14.877,75	0210	14
.6800	Abschreibungen	0	0	0,00	0210	11
.6850	Verzinsung des Anlagekapitals	0	0	0,00	0210	11
.7130	Zuweisungen für lfd. Zwecke an Schulverband Eurasburg	85.000	85.000	71.874,51	0120	69
	Ausgaben	1.568.600	1.281.200	926.944,46		
UAB 2000	**Zu-/Überschuß**	-1.508.600	-1.225.500	-886.524,77		
	Einnahmen	60.000	55.700	40.419,69		
	Ausgaben	1.568.600	1.281.200	926.944,46		
AB 20	**Zu-/Überschuß**	-1.508.600	-1.225.500	-886.524,77		

Haushalts-stelle	Bezeichnung	Ansätze 2023 Euro	Ansätze 2022 Euro	Rechnungs-Erg. 2021 Euro	Amt/DK	
	E i n n a h m e n					
.1180	Einnahmen für Mittagessen				0120	70
-01	offene Ganztagsklassen	30.000	22.500	11.392,24	0120	70
-02	Imbiss offene Ganztagsklassen	3.300	3.300	1.415,55	0120	70
-03	gebundene Ganztagsklassen	40.000	39.000	18.202,60	0120	70
.1181	Schulgebühren und Entgelte -Kopiergeld u.ä.-	0	0	0,00	0120	70
.1182	Schulgelder und ähnliches - Büchergeld -	0	0	0,00	0120	0
.1184	sonst. Schulgebühren und Entgelte -Elternbeiträge off. Ganztagsklassen-	7.000	7.000	3.768,10	0120	70
.1541	Personalkostenersätze	0	0	0,00	0130	1
.1610	Gastschulbeiträge des Landes f. Asyl-bewerberkinder	6.000	6.000	11.800,00	0120	70
.1692	Innere Verrechnungen: Verwaltungskostenbeiträge	0	0	0,00	0210	10
.1710	Zuweisungen v. Land für offene Ganztagsklassen	90.000	80.000	94.052,00	0120	70
.1718	Zuweisungen für lfd. Zwecke: Lernmittelfreiheit	4.200	4.200	4.192,00	0120	0
.1719	Staatszuschuss für gebundene Ganztagsklasse	30.000	30.000	33.456,00	0120	279
.1771	Spenden, Schenkungen und Erbschaften für lfd. Zwecke				0120	0
-01	Prämie Schwimmabzeichenwettbewerb	800	-	-	0120	0
	Einnahmen	**211.300**	**192.000**	**178.278,49**		
	A u s g a b e n					
.4090	Aufwendungen für ehrenamtliche Tätigkeit	0	0	0,00	0130	1
.4140	Vergütungen für Tarifbeschäftigte	364.000	311.200	294.848,18	0130	1
.4141	Bauhofleistungen	0	0	0,00	0130	1
.4160	Beschäftigungsentgelte und dgl.	0	0	0,00	0130	1
.4340	Beiträge zu Versorgungskassen "Tarifbeschäftigte"	27.000	24.200	22.548,88	0130	1
.4440	Beiträge zur gesetzl. Sozialversicherung "Tarifbeschäftigte"	76.500	66.800	62.702,06	0130	1
.4590	Beihilfen, Unterstützungen u.ä.	0	0	0,00	0130	1
.5271	Schulausstattung: Beschaffung	2.000	2.000	968,17	0120	70
.5273	Schulausstattung: Instandhaltung	700	700	26,63	0120	70
.5320	Mieten für Maschinen, Fahrzeuge, Geräte -Miete Kopiergeräte-	3.000	3.000	3.370,28	0110	22
.5711	Lehr- und Unterrichtsmittel	3.500	3.000	1.387,09	0120	70
.5712	Lehrerbücherei, Fachliteratur	1.500	1.100	1.054,80	0120	70
.5715	Werk- und Beschäftigungsmaterial	2.500	2.200	2.049,71	0120	70
.5717	Spiel- und Sportgeräte	1.800	1.800	1.782,14	0120	70
-01	Schwimmabzeichenwettbewerb	800	-	-	0120	0
.5720	Lernmittel (nicht zuschußfähig)	0	0	0,00	0120	70
.5723	Schülerbücherei (nicht zuschußfähig)	1.200	1.200	1.256,06	0120	70
.5770	Staatlich geförderte Lernmittel ohne Hauptschulen und übrige Förderschulen	5.000	4.200	4.187,26	0120	0
.5790	Sonstiger schulischer Betriebsaufwand	1.000	400	172,43	0120	70
.6322	EDV-Kosten an Dritte	8.000	10.000	4.735,52	0110	21

Haushalts-stelle	Bezeichnung	Ansätze 2023 Euro	Ansätze 2022 Euro	Rechnungs-Erg. 2021 Euro	Amt/DK	
.6329	Hausmeisterbedarf	500	500	440,62	0230	0
.6370	Sachbedarf für EDV-Anlagen	2.000	1.500	847,40	0110	21
.6380	Auslagen für Mittagessen			1.497,60	0120	70
-01	offene Ganztagsklassen	29.000	25.000	10.212,42	0120	70
-02	Imbiss offene Ganztagsklassen	3.300	3.300	1.482,91	0120	70
-03	gebundene Ganztagsklassen	45.000	39.000	15.020,10	0120	70
.6500	Bürobedarf	4.500	4.500	4.534,66	0120	70
.6580	Sonstige Geschäftsausgaben	700	700	765,29	0120	70
.6710	Komm. Eigenbeitrag für Ganztagsklassen	30.000	27.000	25.948,00	0120	70
.6792	Innere Verrechnungen: Verwaltungskostenbeiträge	26.500	25.000	41.000,00	0210	10
.7090	Jugendsozialarbeit	25.000	23.000	19.407,70	0120	70
	Ausgaben	665.000	581.300	522.245,91		
UAB 2110	**Zu-/Überschuß**	-453.700	-389.300	-343.967,42		

Haushalts-stelle	Bezeichnung	Ansätze 2023 Euro	Ansätze 2022 Euro	Rechnungs-Erg. 2021 Euro	Amt/DK	
	E i n n a h m e n					
.1180	Einnahmen für Mittagessen				0120	74
-01	offene Ganztagsklassen	40.000	38.000	13.895,58	0120	74
-02	Imbiss offene Ganztagsklassen	3.500	4.000	967,50	0120	74
-03	gebundene Ganztagsklassen	0	0	0,00	0120	74
-04	Ferienbetreuung	2.000	2.600	0,00	0120	74
.1181	Schulgebühren und Entgelte	0	0	0,00	0120	74
.1184	Sonst. Schulgebühren und Entgelte				0120	74
	-Elternbeiträge-					
-01	offene Ganztagsklassen	6.500	6.000	4.458,25	0120	74
-02	Ferienbetreuung	2.000	3.000	39,00	0120	74
.1541	Personalkostenersätze	0	0	0,00	0130	1
.1610	Gastschulbeiträge des Landes für Asyl-	3.000	3.000	2.950,00	0120	74
	bewerberkinder					
.1710	Zuweisungen v. Land für	120.000	100.000	78.284,00	0120	74
	offene Ganztagsklassen					
.1716	Zuweisungen für lfd. Zwecke	0	13.000	7.115,00	0120	74
	Schülerbeförderung					
	-Verstärkerbusse wg. Covid 19-					
.1718	Zuweisungen für lfd. Zwecke:	3.000	3.000	3.528,00	0120	0
	Lernmittelfreiheit					
.1771	Spenden, Schenkungen und Erbschaften	0	0	0,00	0120	0
	für lfd. Zwecke					
	Einnahmen	**180.000**	**172.600**	**111.237,33**		
	A u s g a b e n					
.4140	Vergütungen für Tarifbeschäftigte	396.000	356.200	364.539,97	0130	1
.4340	Beiträge zu Versorgungskassen	29.500	26.400	26.050,82	0130	1
	"Tarifbeschäftigte"					
.4440	Beiträge zur gesetzl. Sozialversicherung	84.000	77.000	76.317,59	0130	1
	"Tarifbeschäftigte"					
.4590	Beihilfen, Unterstützungen u.ä.	0	0	25,80	0130	1
.5271	Schulausstattung: Beschaffung	3.200	3.200	2.803,25	0120	74
.5273	Schulausstattung: Instandhaltung	400	400	348,82	0120	74
.5320	Mieten für Maschinen, Fahrzeuge, Geräte	5.500	3.000	3.247,88	0110	22
	-Miete Kopiergerät-					
.5711	Lehr- und Unterrichtsmittel	2.500	2.500	2.000,00	0120	74
.5712	Lehrerbücherei, Fachliteratur	2.500	2.500	2.339,57	0120	74
.5715	Werk- und Beschäftigungsmaterial	2.600	2.400	2.111,45	0120	74
.5717	Spiel- und Sportgeräte	1.000	1.000	1.000,00	0120	74
.5720	Lernmittel (nicht zuschußfähig)	0	0	0,00	0120	74
.5723	Schülerbücherei (nicht zuschußfähig)	800	800	745,55	0120	74
.5770	Staatlich geförderte Lernmittel ohne	4.000	3.000	1.135,20	0120	0
	Mittelschulen und übrige Förderschulen					
.5790	Sonstiger schulischer Betriebsaufwand	3.000	1.500	0,00	0120	74
.6322	EDV-Kosten an Dritte	8.000	8.000	5.222,06	0110	21
.6329	Hausmeisterbedarf	500	500	490,74	0230	0
.6370	Sachbedarf für EDV-Anlagen	1.000	1.000	55,29	0110	21
.6380	Auslagen für Mittagessen				0120	74
-01	offene Ganztagsklassen	46.000	42.000	15.180,61	0120	74
-02	Imbiss offene Ganztagsklassen	4.000	4.000	1.061,40	0120	74
-03	gebundene Ganztagsklassen	0	0	0,00	0120	74

Haushalts-stelle	Bezeichnung	Ansätze 2023 Euro	Ansätze 2022 Euro	Rechnungs-Erg. 2021 Euro	Amt/DK	
-04	Ferienbetreuung	2.500	2.500	512,64	0120	74
.6381	Kosten für Schulbusverstärkung aufgrund Covid 19	0	21.000	5.387,45	0120	74
.6500	Bürobedarf	3.500	3.500	3.500,00	0120	74
.6580	Sonstige Geschäftsausgaben	1.000	1.000	987,59	0120	74
.6792	Innere Verrechnungen: Verwaltungskostenbeiträge	31.500	30.000	35.000,00	0210	10
.7090	Jugendsozialarbeit (STR v. 16.04.15)	21.500	20.000	16.717,20	0120	74
	Ausgaben	654.500	613.400	566.780,88		
UAB 2111	**Zu-/Überschuß**	-474.500	-440.800	-455.543,55		

Haushalts-stelle	Bezeichnung	Ansätze 2023 Euro	Ansätze 2022 Euro	Rechnungs-Erg. 2021 Euro	Amt/DK	
	E i n n a h m e n					
.1180	Einnahmen für Mittagessen			39,05	0120	281
-01	offene Ganztagsklassen	11.500	11.500	2.954,46	0120	281
-02	Imbiss offene Ganztagsklassen	2.200	2.200	576,45	0120	281
.1181	Schulgebühren und Entgelte	0	0	0,00	0120	281
.1184	Sonst. Schulgebühren und Entgelte -Elternbeiträge off. Ganztagsklassen-	2.500	3.200	-635,00	0120	281
.1541	Personalkostenersätze	0	0	1.300,57	0130	1
.1610	Gastschulbeiträge des Landes für Asylbewerberkinder	0	0	0,00	0120	281
.1710	Zuweisungen v. Land für offene Ganztagsklassen	59.000	54.000	56.609,00	0120	281
.1718	Zuweisungen für lfd. Zwecke: Lernmittelfreiheit	1.600	1.600	1.676,00	0120	281
.1771	Spenden, Schenkungen und Erbschaften für lfd. Zwecke	0	0	0,00	0120	0
	Einnahmen	**76.800**	**72.500**	**62.520,53**		
	A u s g a b e n					
.4140	Vergütungen für Tarifbeschäftigte	188.000	176.000	177.266,08	0130	1
.4340	Beiträge zu Versorgungskassen "Tarifbeschäftigte"	13.000	12.000	11.899,16	0130	1
.4440	Beiträge zur gesetzl. Sozialversicherung "Tarifbesschäftigte"	37.000	35.000	35.118,04	0130	1
.4590	Beihilfen, Unterstützungen u.ä.	0	0	0,00	0130	1
.5271	Schulausstattung: Beschaffung	1.400	1.400	1.291,55	0120	281
.5273	Schulausstattung: Instandhaltung	800	800	1.157,60	0120	281
.5320	Mieten für Maschinen, Fahrzeuge, Geräte -Miete Kopiergeräte-	2.000	2.500	1.121,00	0110	22
.5500	Haltung von Fahrzeugen	1.000	1.500	0,00	0230	281
.5540	Betriebs- und Schmierstoffe	1.000	600	0,00	0230	73
.5550	Kfz-Steuern und Versicherungen	100	300	237,13	0210	5
.5711	Lehr- und Unterrichtsmittel	4.000	4.000	3.600,00	0120	281
.5712	Lehrerbücherei, Fachliteratur	900	1.000	761,19	0120	281
.5715	Werk- und Beschäftigungsmaterial	1.300	1.000	900,75	0120	281
.5717	Spiel- und Sportgeräte	1.000	1.000	816,43	0120	281
.5720	Lernmittel (nicht zuschußfähig)	0	0	0,00	0120	281
.5723	Schülerbücherei (nicht zuschußfähig)	600	600	588,32	0120	281
.5770	Staatlich geförderte Lernmittel ohne Mittelschulen und übrige Förderschulen	2.200	2.500	1.896,00	0120	0
.5790	Sonstiger schulischer Betriebsaufwand	6.000	3.000	1.664,92	0120	281
.5810	Lebensmittel	0	0	0,00	0120	281
.6322	EDV-Kosten an Dritte	6.000	6.000	3.501,89	0110	21
.6329	Hausmeisterbedarf	500	500	122,54	0230	0
.6370	Sachbedarf für EDV-Anlagen	1.500	1.000	752,58	0110	21
.6380	Auslagen für Mittagessen				0120	281
-01	offene Ganztagsklassen	15.000	13.000	3.270,79	0120	281
-02	Imbiss offene Ganztagsklassen	2.200	2.200	295,47	0120	281
.6500	Bürobedarf	1.500	1.500	1.500,00	0120	281
.6580	Sonstige Geschäftsausgaben	500	500	500,00	0120	281
.6792	Innere Verrechnungen: Verwaltungskostenbeiträge	17.500	17.000	30.500,00	0210	10

Gemeinde	1	Stadt Friedberg
Einzelplan	2	Schulen
Abschnitt	21	Grund- und Mittelschule
U-Abschnitt	2112	Sonderbedarf GS Ottmaring (ab 2018)

Haushalts-stelle	Bezeichnung	Ansätze 2023 Euro	Ansätze 2022 Euro	Rechnungs-Erg. 2021 Euro	Amt/DK
	Ausgaben	305.000	284.900	278.761,44	
UAB 2112	**Zu-/Überschuß**	-228.200	-212.400	-216.240,91	

Haushalts-stelle	Bezeichnung	Ansätze 2023 Euro	Ansätze 2022 Euro	Rechnungs-Erg. 2021 Euro	Amt/DK	
	E i n n a h m e n					
.1180	Einnahmen für Mittagessen gebundene Ganztagsklassen	56.000	56.000	21.381,71	0120	71
.1181	Schulgebühren und Entgelte	0	0	0,00	0120	71
.1541	Personalkostenersätze	0	0	7.200,00	0130	1
.1599	Vermischte Einnahmen -Elternbeiträge-	0	0	0,00	0120	71
.1610	Gastschulbeiträge des Landes für Asylbewerberkinder	7.000	3.000	5.900,00	0120	71
.1622	Erstattungen durch Gemeinden und Gemeindeverbände: Gastschulbeiträge Praxisklasse, M 10 - Klassen und Mittelschulverbund	130.000	130.000	103.250,00	0120	71
.1640	Erstattungen durch den sonstigen öffentlichen Bereich	0	0	0,00	0120	71
.1692	Innere Verrechnungen: Verwaltungskostenbeiträge	0	0	0,00	0210	10
.1718	Zuweisungen für lfd. Zwecke: Lernmittelfreiheit	10.000	10.000	10.748,00	0120	0
.1719	Staatszuschuss für Praxisklassen, offene Ganztagsklassen, Ü-Klassen	38.000	38.000	40.712,00	0120	71
-01	Förderprogramm Schülerfirma	0	0	0,00	0120	297
.1771	Spenden, Schenkungen und Erbschaften für lfd. Zwecke	0	0	0,00	0120	71
	Einnahmen	**241.000**	**237.000**	**189.191,71**		
	A u s g a b e n					
.4140	Vergütungen für Tarifbeschäftigte	267.000	230.000	227.026,34	0130	1
.4340	Beiträge zu Versorgungskassen "Tarifbeschäftigte"	30.000	18.000	17.697,40	0130	1
.4440	Beiträge zur gesetzl. Sozialversicherung "Tarifbeschäftigte"	56.500	48.500	48.950,99	0130	1
.4590	Beihilfen, Unterstützungen u.ä.	100	100	77,40	0130	1
.5271	Schulausstattung: Beschaffung	3.000	3.000	1.147,03	0120	71
.5273	Schulausstattung: Instandhaltung	3.500	3.500	709,34	0120	71
.5320	Mieten für Maschinen, Fahrzeuge, Geräte -Miete Kopiergeräte-	5.500	5.000	4.362,92	0110	22
.5711	Lehr- und Unterrichtsmittel	3.000	3.000	785,65	0120	71
.5712	Lehrerbücherei, Fachliteratur	1.000	1.000	935,69	0120	71
.5715	Werk- und Beschäftigungsmaterial	4.000	4.000	2.996,84	0120	71
.5717	Spiel- und Sportgeräte -Nachkauf und Ergänzung-	2.000	2.000	1.137,54	0120	71
.5720	Lernmittel (nicht zuschußfähig)	0	0	0,00	0120	71
.5723	Schülerbücherei (nicht zuschußfähig)	1.000	1.000	825,47	0120	71
.5750	Förderprogramm Schülerfirma	0	0	0,00	0120	297
.5780	Staatlich geförderte Lernmittel für Mittelschulen und übrige Förderschulen	9.000	15.000	16.326,74	0120	0
.5790	Sonstiger schulischer Betriebsaufwand	4.000	2.000	0,00	0120	71
.5810	Lebensmittel	3.500	3.000	2.694,07	0120	71
.6322	EDV-Kosten an Dritte	8.000	10.000	4.623,02	0110	21
.6329	Hausmeisterbedarf	500	500	18,56	0230	0
.6370	Sachbedarf für EDV-Anlagen	2.000	1.500	1.417,22	0110	21

Haushalts-stelle	Bezeichnung	Ansätze 2023 Euro	Ansätze 2022 Euro	Rechnungs-Erg. 2021 Euro	Amt/DK	
.6380	Auslagen für Mittagessen gebundene Ganztagsklassen	66.000	57.000	19.915,70	0120	71
.6500	Bürobedarf	7.000	7.000	6.179,49	0120	71
.6580	Sonstige Geschäftsausgaben	1.200	1.200	1.048,33	0120	71
.6710	Komm. Eigenbeitrag für gebundene Ganztagsklassen	41.000	40.000	32.435,00	0120	71
.6792	Innere Verrechnungen: Verwaltungskostenbeiträge	33.000	31.500	45.500,00	0210	10
.7090	Zuschüsse für lfd. Zwecke an Verbände, Vereine u.ä. und deren Einrichtungen	27.000	25.000	18.028,41	0120	71
	Jugendsozialarbeit 20.000 €					
	P-Klassen 7.000 €					
	Ausgaben	578.800	512.800	454.839,15		
	UAB 2130 Zu-/Überschuß	-337.800	-275.800	-265.647,44		

Haushalts-stelle	Bezeichnung	Ansätze 2023 Euro	Ansätze 2022 Euro	Rechnungs-Erg. 2021 Euro	Amt/DK	
	E i n n a h m e n					
.1180	Einnahmen für Mittagessen				0120	73
-01	offene Ganztagsklassen	22.500	22.500	12.327,98	0120	73
-02	Imbiss offene Ganztagsklassen Stätzling	2.000	1.500	727,65	0120	73
-03	Imbiss offfene Ganztagsklassen Derching	1.500	1.100	777,30	0120	73
.1181	Schulgebühren und Entgelte	0	0	0,00	0120	73
.1184	Sonst. Schulgebühren und Entgelte			1.817,50	0120	73
	-Elternbeiträge off. Ganztagsklassen-					
-01	- GS Stätzling	6.000	6.000	1.995,00	0120	73
-02	- GS Derching	2.000	2.000	200,00	0120	73
.1541	Personalkostenersätze	0	0	0,00	0130	1
.1599	Vermischte Einnahmen	0	0	0,00	0120	73
.1610	Gastschulbeiträge des Landes für Asylbewerberkinder	1.500	1.500	2.950,00	0120	73
.1692	Innere Verrechnungen: Verwaltungskostenbeiträge	0	0	0,00	0210	10
.1710	Zuweisungen v. Land für offene Ganztagsklassen	90.000	85.000	92.480,00	0120	73
.1718	Zuweisungen für lfd. Zwecke: Lernmittelfreiheit	5.200	5.200	4.947,00	0120	0
.1771	Spenden, Schenkungen und Erbschaften für lfd. Zwecke	0	0	0,00	0120	0
	Einnahmen	**130.700**	**124.800**	**118.222,43**		
	A u s g a b e n					
.4140	Vergütungen für Tarifbeschäftigte	447.000	424.500	416.223,35	0130	1
.4340	Beiträge zu Versorgungskassen "Tarifbeschäftigte"	34.000	32.500	31.976,66	0130	1
.4440	Beiträge zur gesetzl. Sozialversicherung "Tarifbeschäftige"	94.000	88.200	87.909,02	0130	1
.4590	Beihilfen, Unterstützungen u.ä.	100	100	47,30	0130	1
.5271	Schulausstattung: Beschaffung	4.000	4.000	3.309,76	0120	73
.5273	Schulausstattung: Instandhaltung	700	700	673,63	0120	73
.5320	Mieten für Maschinen, Fahrzeuge, Geräte	5.500	5.000	3.948,92	0110	22
	-Miete Kopiergeräte-					
.5492	Pflege Außenanlagen	2.400	2.900	0,00	0230	73
.5500	Haltung von Fahrzeugen	1.500	2.000	798,66	0230	73
.5540	Betriebs- und Schmierstoffe	1.000	800	425,25	0230	73
.5550	Kfz-Steuern und Versicherungen	400	500	213,64	0210	5
.5711	Lehr- und Unterrichtsmittel	5.000	5.000	5.172,54	0120	73
.5712	Lehrerbücherei, Fachliteratur	2.500	2.500	1.992,25	0120	73
.5715	Werk- und Beschäftigungsmaterial	1.500	1.500	1.562,94	0120	73
.5717	Spiel- und Sportgeräte	1.000	1.000	907,73	0120	73
.5720	Lernmittel (nicht zuschußfähig)	0	0	0,00	0120	73
.5723	Schülerbücherei (nicht zuschußfähig)	400	400	113,95	0120	73
.5770	Staatlich geförderte Lernmittel ohne Mittelschulen und übrige Förderschulen	3.000	3.000	2.874,57	0120	0
.5780	Staatlich geförderte Lernmittel für Mittelschulen und übrige Förderschulen	3.500	5.000	4.751,68	0120	0
.5790	Sonstiger schulischer Betriebsaufwand	10.000	6.000	3.950,76	0120	73
.5810	Lebensmittel	1.900	1.600	1.113,78	0120	73
.6322	EDV-Kosten an Dritte	7.000	7.000	4.665,62	0110	21

Haushalts-stelle	Bezeichnung	Ansätze 2023 Euro	Ansätze 2022 Euro	Rechnungs-Erg. 2021 Euro	Amt/DK	
.6329	Hausmeisterbedarf	1.000	1.000	837,84	0230	0
.6370	Sachbedarf für EDV-Anlagen	2.000	1.500	1.467,12	0110	21
.6380	Auslagen für Mittagessen				0120	73
-01	offene Ganztagsklassen	29.000	25.000	13.040,95	0120	73
-02	Imbiss offene Ganztagsklassen Stätzling	1.800	1.500	642,48	0120	73
-03	Imbiss offene Ganztagsklassen Derching	1.300	1.100	748,79	0120	73
.6500	Bürobedarf	3.500	3.500	1.526,94	0120	73
.6580	Sonstige Geschäftsausgaben	700	700	635,01	0120	73
.6792	Innere Verrechnungen: Verwaltungskostenbeiträge	30.000	28.500	42.500,00	0210	10
.7090	Jugendsozialarbeit	27.500	26.000	24.081,32	0120	73
	Ausgaben	723.200	683.000	658.112,46		
UAB 2150	**Zu-/Überschuß**	-592.500	-558.200	-539.890,03		

Haushalts-stelle	Bezeichnung	Ansätze 2023 Euro	Ansätze 2022 Euro	Rechnungs-Erg. 2021 Euro	Amt/DK	
	E i n n a h m e n					
.1541	Personalkostenersätze	0	0	0,00	0130	1
.1599	Vermischte Einnahmen	0	0	0,00	0120	230
.1640	Erstattungen durch den sonstigen öffentlichen Bereich	0	0	0,00	0120	230
.1710	Zuweisungen vom Land	0	0	0,00	0120	230
	Einnahmen	**0**	**0**	**0,00**		
	A u s g a b e n					
.4090	Aufwendungen für ehrenamtliche Tätigkeit	0	0	0,00	0130	1
.4140	Vergütungen für Tarifbeschäftigte	186.000	139.800	109.961,52	0130	1
.4141	Bauhofleistungen	300	300	0,00	0130	1
.4160	Beschäftigungsentgelte und dgl.	0	0	0,00	0130	1
.4340	Beiträge zu Versorgungskassen "Tarifbeschäftigte"	14.000	10.900	8.441,58	0130	1
.4380	Beiträge zu Versorgungskassen "Sonstige"	0	0	0,00	0130	1
.4440	Beiträge zur gesetzl. Sozialversicherung "Tarifbeschäftigte"	44.000	31.400	25.708,62	0130	1
.4480	Beiträge zur gesetzlichen Sozial-versicherung "Sonstige"	0	0	0,00	0130	1
.4590	Beihilfen, Unterstützungen u.ä.	0	0	0,00	0130	1
.4690	Personalnebenausgaben	400	400	208,00	0130	1
.5271	Schulausstattung: Beschaffung Spiele, Ausstattungen etc.	14.000	12.000	9.321,55	0120	230
.5390	Sonstige Mieten	0	0	0,00	0120	230
.5430	Reinigungskosten	3.000	4.000	2.803,88	0230	18
.5620	Aus- und Fortbildung, Umschulung	7.000	7.000	2.720,00	0120	230
.6540	Dienstreisen	800	800	269,85	0120	230
.6580	Sonstige Geschäftsausgaben	1.200	1.200	746,50	0120	230
.6792	Innere Verrechnungen: Verwaltungskostenbeiträge	34.000	31.000	34.500,00	0210	10
.6796	Innere Verrechnungen Fahrzeugkosten	0	0	0,00	0210	14
	Ausgaben	304.700	238.800	194.681,50		
	UAB 2155 Zu-/Überschuß	-304.700	-238.800	-194.681,50		
	Einnahmen	839.800	798.900	659.450,49		
	Ausgaben	3.231.200	2.914.200	2.675.421,34		
AB 21	**Zu-/Überschuß**	-2.391.400	-2.115.300	-2.015.970,85		

Haushalts-stelle	Bezeichnung	Ansätze 2023 Euro	Ansätze 2022 Euro	Rechnungs-Erg. 2021 Euro	Amt/DK	
	E i n n a h m e n					
.1414	Mieten aus Hallen, Sälen und ähnlichem	30.000	30.000	2.864,33	0230	72
.1541	Personalkostenersätze	0	0	0,00	0130	1
.1599	Vermischte Einnahmen	500	12.000	1.147,37	0230	72
.1692	Innere Verrechnungen: Verwaltungskostenbeiträge	0	0	0,00	0210	10
	Einnahmen	**30.500**	**42.000**	**4.011,70**		
	A u s g a b e n					
.4090	Aufwendungen für ehrenamtliche Tätigkeit	0	0	0,00	0130	1
.4140	Vergütungen für Tarifbeschäftigte	158.000	139.300	144.959,44	0130	1
.4141	Bauhofleistungen	6.800	6.000	2.787,01	0130	1
.4340	Beiträge zu Versorgungskassen "Tarifbeschäftigte"	13.000	11.000	11.578,68	0130	1
.4440	Beiträge zur gesetzl. Sozialversicherung "Tarifbeschäftigte"	33.000	29.200	30.238,63	0130	1
.4590	Beihilfen, Unterstützungen u.ä.	0	0	0,00	0130	1
.4690	Personalnebenausgaben	0	0	0,00	0130	1
.5000	Gebäude- und Grundstücksunterhaltung	15.000	20.000	18.503,87	0230	2
.5040	Unterhalt betriebstechnischer Anlagen	55.000	55.000	46.973,03	0230	2
.5165	Baumkataster, -Pflege und -Kontrolle	0	0	0,00	0230	9
.5201	Verwaltungs- und Zweckausstattung Beschaffung	400	400	246,15	0230	72
.5203	Verwaltungs- und Zweckausstattung Instandhaltung	0	0	0,00	0230	72
.5221	Arbeitsgeräte und -maschinen (Beschaffung)	300	300	0,00	0230	20
.5223	Arbeitsgeräte und -maschinen Instandhaltung	1.200	1.600	1.470,25	0230	20
.5273	Schulausstattung: Instandhaltung	3.800	3.800	0,00	0230	72
.5390	Sonstige Mieten und Pachten -Miete Brandmeldeanlage u. Standleitung-	0	0	13.126,92	0230	12
.5410	Haus-, Grundstückslasten	2.000	7.000	8.677,56	0230	9
.5420	Heizungskosten	60.000	25.000	47.037,99	0230	9
.5430	Reinigungskosten	7.000	7.000	4.332,93	0230	18
.5441	Strombezug	80.000	40.000	66.291,73	0230	9
.5450	Wasser- und Kanalgebühren, Niederschlagswasser	4.000	0	-	0230	9
.5460	Versicherung von Gebäuden und Grundstücken	6.500	4.500	4.144,44	0210	6
.5490	Sonstige Bewirtschaftung der Grundstücke und Gebäude	500	500	0,00	0230	9
.5500	Haltung von Fahrzeugen	2.000	2.000	747,69	0230	72
.5540	Betriebs- und Schmierstoffe	1.000	600	109,92	0230	72
.5550	Kfz-Steuern und Versicherungen	200	300	196,24	0210	5
.5601	Dienst- und Schutzkleidung	1.000	1.500	660,41	0230	19
.6329	Sonst. versch. Betriebsaufwand	600	600	337,15	0230	0
.6430	Haftpflichtversicherungen	0	0	0,00	0210	6
.6445	Feuer- und Hausratversicherung	4.000	3.000	2.269,74	0210	6
.6520	Post-, und Fernmeldegebühren	0	0	0,00	0110	8
.6540	Dienstreisen	300	300	0,00	0230	72
.6580	Sonstige Geschäftsausgaben	0	0	0,00	0230	72

Haushalts-stelle	Bezeichnung	Ansätze 2023 Euro	Ansätze 2022 Euro	Rechnungs-Erg. 2021 Euro	Amt/DK	
.6792	Innere Verrechnungen: Verwaltungskostenbeiträge	66.500	64.500	79.000,00	0210	10
.6796	Innere Verrechnungen Fahrzeugkosten	1.800	1.800	482,50	0210	14
.6800	Abschreibungen	93.500	92.000	90.821,00	0210	11
.6850	Verzinsung des Anlagekapitals	185.500	188.500	189.397,00	0210	11
	Ausgaben	802.900	705.700	764.390,28		
UAB 2801	**Zu-/Überschuß**	-772.400	-663.700	-760.378,58		
	Einnahmen	30.500	42.000	4.011,70		
	Ausgaben	802.900	705.700	764.390,28		
AB 28	**Zu-/Überschuß**	-772.400	-663.700	-760.378,58		

Haushalts-stelle	Bezeichnung	Ansätze 2023 Euro	Ansätze 2022 Euro	Rechnungs-Erg. 2021 Euro	Amt/DK	
	E i n n a h m e n					
.1541	Personalkostenersätze	0	0	0,00	0130	1
.1716	Zuweisungen für lfd. Zwecke Schülerbeförderung	262.800	114.000	284.779,51	0120	75
	Einnahmen	**262.800**	**114.000**	**284.779,51**		
	A u s g a b e n					
.4090	Aufwendungen für ehrenamtliche Tätigkeit	6.600	0	358,68	0130	1
.4140	Vergütungen für Tarifbeschäftigte	4.500	4.400	9.702,33	0130	1
.4141	Bauhofleistungen	300	300	188,31	0130	1
.4160	Beschäftigungsentgelte und dgl.	0	0	0,00	0130	1
.4340	Beiträge zu Versorgungskassen "Tarifbeschäftigte"	400	400	780,12	0130	1
.4440	Beiträge zur gesetzl. Sozialversicherung "Tarifbeschäftigte"	1.000	900	2.037,84	0130	1
.4480	Beiträge zur gesetzlichen Sozial-versicherung "Sonstige"	0	0	0,00	0130	1
.4590	Beihilfen, Unterstützungen u.ä.	0	0	0,00	0130	1
.5390	Sonstige Mieten und Pachten	500	500	480,00	0230	0
.5500	Haltung von Fahrzeugen	3.000	3.000	812,65	0230	75
.5540	Betriebs- und Schmierstoffe	1.500	1.200	483,26	0230	75
.5550	Kfz-Steuern und Versicherungen	300	300	217,38	0210	5
.6391	Kosten der Schülerbeförderung durch and. Verkehrsträger sofern gesetzl. notwendig	600.000	285.000	212.224,36	0120	75
.6792	Innere Verrechnungen: Verwaltungskostenbeiträge	0	0	0,00	0210	10
.6796	Innere Verrechnungen Fahrzeugkosten	100	100	0,00	0210	14
.6800	Abschreibungen	0	0	0,00	0210	11
.6850	Verzinsung des Anlagekapitals	0	0	0,00	0210	11
	Ausgaben	618.200	296.100	227.284,93		
	UAB 2901 Zu-/Überschuß	-355.400	-182.100	57.494,58		

Haushalts-stelle	Bezeichnung	Ansätze 2023 Euro	Ansätze 2022 Euro	Rechnungs-Erg. 2021 Euro	Amt/DK	
	E i n n a h m e n					
.1599	Vermischte Einnahmen	0	0	0,00	0630	298
.1710	Zuweisungen für lfd. Zwecke vom Land	0	0	0,00	0630	298
.1720	Zuweisungen für lfd. Zwecke von Gemeinden und Gemeindeverbänden -Verwaltungs- und Betriebskostenumlage-	19.000	12.000	9.337,52	0210	298
	Einnahmen	**19.000**	**12.000**	**9.337,52**		
	A u s g a b e n					
.4141	Bauhofleistungen	1.700	2.100	499,03	0130	1
.5000	Gebäude- und Grundstücksunterhalt	500	500	0,00	0230	2
.5040	Unterhalt betriebstechnischer Anlagen -Wartungskosten-	3.000	2.000	1.524,77	0230	2
.5201	Verwaltungs- und Zweckausstattung					0
-01	Beschaffungen für Hochbau	100	100	0,00	0230	4
-02	Beschaffungen für Tiefbau	300	300	237,55	0630	3
.5203	Verwaltungs- und Zweckausstattung					0
-01	Instandhaltungen Bereich Hochbau (Gebäude)	300	300	0,00	0230	4
-02	Instandhaltungen Bereich Tiefbau (Außenanlagen)	300	300	280,54	0630	3
.5350	Pachten	9.500	8.500	8.115,96	0630	298
.5410	Haus-, Grundstückslasten (Wasser- und Kanalgebühren; Müllabfuhr)	100	200	512,02	0230	9
.5420	Heizungskosten (bei .5441 enthalten)	0	0	0,00	0230	0
.5430	Reinigungskosten	3.000	3.000	2.814,05	0230	18
.5441	Strombezug	3.000	1.700	1.281,23	0230	9
.5450	Wasser- und Kanalgebühren; Nieder-schlagswasser	300	0	-	0230	9
.5460	Versicherung von Gebäuden und Grundstücken	100	100	70,00	0210	6
.5490	Sonstige Bewirtschaftung der Grundstücke und Gebäude	200	200	-	0230	9
.6521	Fernsprechgebühren	600	500	406,71	0110	8
.6525	Post-, Rundfunk-, Fernsehgebühren GEZ-Gebühren	200	200	71,41	0110	8
.6580	Sonstige Geschäftsausgaben	300	500	0,00	0630	298
.6792	Innere Verrechnungen: Verwaltungskostenbeiträge	6.000	5.000	3.500,00	0210	10
.6796	Innere Verrechnungen Fahrzeugkosten	400	400	106,00	0210	14
.6800	Abschreibungen	7.000	7.000	6.593,00	0210	11
.6850	Verzinsung des Anlagekapitals	3.000	3.500	3.362,00	0210	11
	Ausgaben	39.900	36.400	29.374,27		
	UAB 2950 Zu-/Überschuß	-20.900	-24.400	-20.036,75		

Haushalts-stelle	Bezeichnung	Ansätze 2023 Euro	Ansätze 2022 Euro	Rechnungs-Erg. 2021 Euro	Amt/DK	
	E i n n a h m e n					
	Einnahmen	**0**	**0**	**0,00**		
	A u s g a b e n					
.4090	Aufwendungen für ehrenamtliche Tätigkeit	6.200	7.600	5.453,61	0130	1
.4140	Vergütungen für Tarifbeschäftigte	0	0	0,00	0130	1
.4160	Beschäftigungsentgelte und dgl.	0	0	0,00	0130	1
.4340	Beiträge zu Versorgungskassen "Tarifbeschäftigte"	0	0	0,00	0130	1
.4440	Beiträge zur gesetzl. Sozialversicherung "Tarifbeschäftigte"	0	0	0,00	0130	1
.4480	Beiträge zur gesetzlichen Sozial-versicherung "Sonstige"	0	0	0,00	0130	1
.4590	Beihilfen, Unterstützungen u.ä.	0	0	0,00	0130	1
.4690	Personalnebenausgaben	0	0	0,00	0130	1
.6387	Kosten der freiwilligen Schüler-beförderung	0	0	0,00	0120	77
.6792	Innere Verrechnungen: Verwaltungskostenbeiträge	3.000	3.000	3.000,00	0210	10
.6796	Innere Verrechnungen Fahrzeugkosten	0	0	0,00	0210	14
	Ausgaben	9.200	10.600	8.453,61		
	UAB 2951 Zu-/Überschuß	-9.200	-10.600	-8.453,61		

Haushalts-stelle	Bezeichnung	Ansätze 2023 Euro	Ansätze 2022 Euro	Rechnungs-Erg. 2021 Euro	Amt/DK	
	E i n n a h m e n					
	Einnahmen	**0**	**0**	**0,00**		
	A u s g a b e n					
.6450	Unfallversicherung (auch gesetzl. UV) -Schülerunfallversicherung-	160.000	160.000	152.293,32	0210	6
.6619	Sonstige Beiträge -Schullandheim-	300	300	0,00	0120	76
.6720	Erstattungen an Gemeinden und Gemeindeverbände	0	0	0,00	0120	76
.6792	Innere Verrechnungen: Verwaltungskostenbeiträge	0	0	0,00	0210	10
	Ausgaben	160.300	160.300	152.293,32		
	UAB 2952 Zu-/Überschuß	-160.300	-160.300	-152.293,32		
	Einnahmen	281.800	126.000	294.117,03		
	Ausgaben	827.600	503.400	417.406,13		
AB 29	**Zu-/Überschuß**	-545.800	-377.400	-123.289,10		
	Einnahmen	1.212.100	1.022.600	997.998,91		
	Ausgaben	6.430.300	5.404.500	4.784.162,21		
EP 2	**Zu-/Überschuß**	-5.218.200	-4.381.900	-3.786.163,30		

Haushalts-stelle	Bezeichnung	Ansätze 2023 Euro	Ansätze 2022 Euro	Rechnungs-Erg. 2021 Euro	Amt/DK	
	E i n n a h m e n					
.1599	Vermischte Einnahmen	0	0	0,00	0610	79
	Einnahmen	**0**	**0**	**0,00**		
	A u s g a b e n					
.4141	Bauhofleistungen	0	0	0,00	0130	1
.6314	Städtepartnerschaft einschl. Jugend-fahrten in Partnerstädte	24.000	20.000	7.809,80	0610	79
.6792	Innere Verrechnungen: Verwaltungskostenbeiträge	17.000	19.500	16.000,00	0210	10
.6796	Innere Verrechnungen Fahrzeugkosten	200	200	0,00	0210	14
.6800	Abschreibungen	0	0	0,00	0210	11
.6850	Verzinsung des Anlagekapitals	0	0	0,00	0210	11
.7097	Zuschüsse für lfd.Zwecke an Förderkreise sowie deren Einrichtungen -6 Förderkreise á 1.280 €- -Projekt Ndanda 5.000 €-	12.700	6.400	0,00	0610	79
	Ausgaben	53.900	46.100	23.809,80		
	UAB 3000 Zu-/Überschuß	-53.900	-46.100	-23.809,80		
	Einnahmen	0	0	0,00		
	Ausgaben	53.900	46.100	23.809,80		
AB 30	**Zu-/Überschuß**	-53.900	-46.100	-23.809,80		

Haushalts-stelle	Bezeichnung	Ansätze 2023 Euro	Ansätze 2022 Euro	Rechnungs-Erg. 2021 Euro	Amt/DK	
	E i n n a h m e n					
.1187	Gebühren und Entgelte für kulturelle Veranstaltungen	0	0	0,00	0610	82
.1400	Mieten und Pachten	0	0	0,00	0610	82
.1599	Vermischte Einnahmen	0	0	0,00	0610	82
.1761	Förderungszuschüsse und Spenden für lfd. Zwecke	0	1.000	0,00	0610	82
	Einnahmen	**0**	**1.000**	**0,00**		
	A u s g a b e n					
.4140	Angestelltenvergütungen	0	0	0,00	0130	1
.4141	Bauhofleistungen	13.600	12.000	4.011,03	0130	1
.4142	Verwaltungsleistungen	0	0	0,00	0130	1
.4340	Beiträge zu Versorgungskassen "Tarifbeschäftigte"	0	0	0,00	0130	1
.4440	Beiträge zur gesetzl. Sozialversicherung "Tarifbeschäftigte"	0	0	0,00	0130	1
.4590	Beihilfen, Unterstützungen u.ä.	0	0	0,00	0130	1
.5430	Reinigungskosten	0	0	0,00	0610	82
.6320	Sachkosten für Ausstellungen	15.000	25.000	479,80	0610	82
.6430	Haftpflichtversicherungen	5.000	5.000	0,00	0210	6
.6556	Honorare u.ä.; Ausstellungsaufsichten	3.000	6.000	1.848,56	0610	82
.6557	Beiträge zur Künstlersozialkasse	0	0	0,00	0610	82
.6580	Sonstige Geschäftsausgaben	0	0	0,00	0610	82
.6792	Innere Verrechnungen: Verwaltungskostenbeiträge	10.000	9.500	16.000,00	0210	10
.6796	Innere Verrechnungen Fahrzeugkosten	2.700	3.600	2.373,25	0210	14
	Ausgaben	49.300	61.100	24.712,64		
	UAB 3210 Zu-/Überschuß	-49.300	-60.100	-24.712,64		

Haushalts-stelle	Bezeichnung	Ansätze 2023 Euro	Ansätze 2022 Euro	Rechnungs-Erg. 2021 Euro	Amt/DK	
	E i n n a h m e n					
.1100	Auslagenersätze für Trauungen im Rittersaal und der Remise	0	0	0,00	0610	80
.1187	Eintrittsgebühren Museum	25.000	10.000	11.214,50	0610	80
.1198	Umsatzsteuer aus steuerpflichtigen Entgelten	6.000	0	194,58	0240	80
.1390	Einnahmen aus Verkauf Museums-Shop	3.000	3.000	1.799,49	0610	80
.1391	Einnahmen aus Verkauf Museums-Cafe	30.000	12.000	22.197,80	0610	80
.1541	Personalkostenersätze	0	0	0,00	0130	1
.1555	Umsatzsteuer aus Beiträgen u.ä., Umsatz-steuer-Rückvergütung, abziehb. Vorsteuer	0	0	0,00	0240	80
.1599	Vermischte Einnahmen	0	0	10,00	0610	80
.1640	Erstattungen durch den sonstigen öffentlichen Bereich	0	0	0,00	0610	80
.1710	Zuweisungen für lfd. Zwecke vom Land	0	20.000	0,00	0610	80
.1771	Spenden, Schenkungen und Erbschaften für lfd. Zwecke	0	0	0,00	0610	80
	Einnahmen	**64.000**	**45.000**	**35.416,37**		
	A u s g a b e n					
.4090	Aufwendungen für ehrenamtliche Tätigkeit	0	0	0,00	0130	1
.4140	Vergütungen für Tarifbeschäftigte	391.000	340.000	324.967,89	0130	1
.4141	Bauhofleistungen	17.100	15.100	2.052,60	0130	1
.4160	Beschäftigungsentgelte und dgl.	0	0	0,00	0130	1
.4340	Beiträge zu Versorgungskassen "Tarifbeschäftigte"	29.500	31.300	24.233,79	0130	1
.4380	Beiträge zu Versorgungskassen "Sonstige"	0	0	0,00	0130	1
.4440	Beiträge zur gesetzl. Sozialversicherung "Tarifbeschäftigte"	79.000	69.500	74.685,77	0130	1
.4480	Beiträge zur gesetzlichen Sozial-versicherung "Sonstige"	0	0	0,00	0130	1
.4590	Beihilfen, Unterstützungen u.ä.	100	100	25,80	0130	1
.4690	Personalnebenausgaben	0	0	0,00	0130	1
.5000	Gebäude- und Grundstücksunterhaltung	5.000	6.000	855,61	0230	2
-01	Museumsdepot neu	5.000	11.000	3.182,63	0230	2
.5040	Unterhalt betriebstechnischer Anlagen	25.000	5.000	7.053,38	0230	2
-01	Museumsdepot neu	9.000	5.000	3.892,19	0230	2
.5165	Baumkataster, -Pflege und -Kontrolle	200	200	13,21	0230	2
.5201	Verwaltungs- und Zweckausstattung Beschaffung	3.000	3.000	1.314,64	0610	80
-01	Museumsdepot neu	200	200	0,00	0230	20
.5203	Verwaltungs- und Zweckausstattung Instandhaltung	6.500	5.000	3.083,18	0610	80
.5221	Arbeitsgeräte und -maschinen (Beschaffung)				0610	80
-01	Museumsdepot neu	200	200	0,00	0230	20
.5223	Arbeitsgeräte und -maschinen Instandhaltung				0610	80
-01	Museumsdepot neu	200	200	164,50	0230	20

Haushalts-stelle	Bezeichnung	Ansätze 2023 Euro	Ansätze 2022 Euro	Rechnungs-Erg. 2021 Euro	Amt/DK	
.5310	Mieten f. Gebäude. Grundstücke (DB von Raummieten)	2.500	0	-	0610	80
.5320	Mieten für Maschinen, Fahrzeuge, Geräte -Einbruch-, Telefon-, Brandmeldeanlage-			135,66	0230	12
-01	Museumsdepot neu	0	0	5.483,77	0230	12
.5410	Haus-, Grundstückslasten	1.000	3.000		0230	9
-01	Museumsdepot neu	200	500	157,22	0230	9
.5420	Heizungskosten	40.000	20.000	115,03	0230	9
-01	Museumsdepot neu	16.000	6.500	6.793,15	0230	9
.5430	Reinigungskosten				0230	18
-01	Museumsdepot neu	500	500	0,00	0230	18
.5441	Strombezug	60.000	40.000		0230	9
-01	Museumsdepot neu	6.000	3.000	-	0230	9
.5450	Wasser- und Kanalgebühren; Nieder-schlagswasser	1.500			0230	9
-01	Museumsdepot neu	200	0	-	0230	9
.5460	Versicherung von Gebäuden und Grundstücken				0210	0
-01	Museumsdepot neu	1.000	1.000	707,91	0210	6
.5490	Sonstige Bewirtschaftung der Grundstücke und Gebäude	500	500	17.471,15	0230	9
-01	Museumsdepot neu	200	200	2.489,96	0230	9
.5601	Dienst- und Schutzkleidung	500	500	0,00	0610	80
.6050	Bedarf für Sammlungen und Restaurierungen	8.000	8.000	6.716,38	0610	80
.6320	Verschiedener Betriebsaufwand Ausstellungen	88.000	175.000	50.180,12	0610	80
.6321	Öffentlichkeitsarbeit	10.000	10.000	20.694,77	0610	80
.6328	Sonst. verschiedener Betriebsaufwand Museums-Cafe	20.000	8.000	9.056,00	0610	80
.6329	Sonst. versch. Betriebsaufwand Museums-Shop	2.000	2.000	701,53	0610	80
.6360	Dienstleistungen durch Dritte (Hausmeister-/Winterdienst)				0230	9
-01	Museumsdepot neu	4.200	4.500	4.731,27	0230	9
.6411	Umsatzsteuer und dgl.	0	0	1.712,09	0240	80
.6412	Umsatzsteuer als Vorsteuer	4.000	0	0,00	0240	80
.6445	Feuer- und Hausratversicherung	11.000	10.000	9.923,26	0210	6
-01	Museumsdepot neu	300	200	176,92	0210	6
.6500	Bürobedarf	1.000	2.000	411,34	0610	80
.6510	Bücher, Zeitschriften u.ä.	1.500	1.500	907,61	0610	80
.6520	Post-, und Fernmeldegebühren	1.200	1.700	805,68	0110	8
.6525	Leitungsgebühren	200	200	71,41	0110	8
.6540	Dienstreisen	600	600	397,03	0610	80
.6551	Sachverständigenkosten	0	0	0,00	0610	80
.6556	Honorare u.ä.	8.000	8.000	2.927,85	0610	80
.6580	Sonstige Geschäftsausgaben	500	500	460,79	0610	80
.6610	Mitgliedsbeiträge an Verbände, Vereine und dgl.	500	500	400,10	0610	80
.6792	Innere Verrechnungen: Verwaltungskostenbeiträge	36.000	33.000	24.000,00	0210	10

Haushalts-stelle	Bezeichnung	Ansätze 2023 Euro	Ansätze 2022 Euro	Rechnungs-Erg. 2021 Euro	Amt/DK	
.6796	Innere Verrechnungen Fahrzeugkosten	900	3.600	412,50	0210	14
.6800	Abschreibungen	0	0	0,00	0210	11
.6850	Verzinsung des Anlagekapitals	0	0	0,00	0210	11
	Ausgaben	899.000	836.800	613.565,69		
UAB 3215	**Zu-/Überschuß**	-835.000	-791.800	-578.149,32		

Haushalts-stelle	Bezeichnung	Ansätze 2023 Euro	Ansätze 2022 Euro	Rechnungs-Erg. 2021 Euro	Amt/DK	
	E i n n a h m e n					
.1187	Eintrittsgebühren Landesausstellung	0	0	0,00	0610	307
.1198	Umsatzsteuer aus steuerpflichtigen Entgelten	0	0	0,00	0240	307
.1390	Einnahmen aus Verkauf					307
-01	Einnahmen aus Verkauf mit 19 % Steuer	0	0	0,00	0610	307
-02	Einnahmen aus Verkauf mit 7 % Steuer	0	0	0,00	0610	307
-03	Einnahmen aus Verkauf ohne Steuer	0	0	0,00	0610	307
.1391	Einnahmen kultureller Veranstaltungen (Rahmenprogramm)	0	0	0,00	0610	307
.1555	Umsatzsteuer aus Beiträgen u.ä., Umsatz-steuer-Rückvergütung, abziehb. Vorsteuer	0	0	0,00	0240	307
.1599	Vermischte Einnahmen	0	0	0,00	0610	307
.1771	Spenden, Schenkungen und Erbschaften für lfd. Zwecke	0	0	0,00	0610	307
	Einnahmen	**0**	**0**	**0,00**		
	A u s g a b e n					
.4140	Vergütungen für Tarifbeschäftigte	0	0	0,00	0130	1
.4141	Bauhofleistungen	0	0	687,34	0130	1
.4340	Beiträge zu Versorgungskassen "Tarifbeschäftigte"	0	0	0,00	0130	1
.4440	Beiträge zur gesetzl. Sozialversicherung "Tarifbeschäftigte"	0	0	0,00	0130	1
.4590	Beihilfen, Unterstützungen u.ä.	0	0	0,00	0130	1
.5040	Wartungskosten	0	0	0,00	0610	307
.5203	Verwaltungs- und Zweckausstattung Instandhaltung (Bühnen u. Stände)	0	0	0,00	0620	7
.5420	Heizungskosten	0	0	0,00	0230	9
.5430	Reinigungskosten	0	0	0,00		0
.6318	GEMA-Gebühren	0	0	0,00	0610	307
.6320	Verschiedener Betriebsaufwand					0
-01	Ausstellungsmaterial	0	0	0,00	0610	307
-02	Eröffnungsveranstaltung	0	0	0,00	0610	307
-03	Rahmenprogramm	0	0	0,00	0610	307
.6321	Öffentlichkeitsarbeit	0	0	0,00	0610	307
.6329	Verschiedener Betriebsaufwand Kauf von Merchendise Artikeln	0	0	0,00	0610	307
.6360	Dienstleistungen durch Dritte (Abrechnung mit HdBG)	0	0	0,00	0610	307
.6411	Umsatzsteuer und dgl.	0	0	0,00	0240	307
.6412	Umsatzsteuer als Vorsteuer	0	0	0,00	0240	307
.6430	Haftpflichtversicherungen	0	0	0,00		0
.6445	Feuer- und Hausratversicherung	0	0	0,00	0210	6
.6500	Bürobedarf	0	0	0,00	0610	307
.6556	Honorare u.ä.	0	0	0,00	0610	307
.6580	Sonstige Geschäftsausgaben (Planungen)	0	0	0,00	0610	307
.6581	Aufwendungen für Geldtransporte	0	0	209,51	0610	307
.6792	Innere Verrechnungen: Verwaltungskostenbeiträge	0	0	0,00	0210	10
.6796	Innere Verrechnungen: Kfz-, Fahrzeugkosten	0	0	133,50	0210	14

Haushalts-stelle	Bezeichnung	Ansätze 2023 Euro	Ansätze 2022 Euro	Rechnungs-Erg. 2021 Euro	Amt/DK
	Ausgaben	0	0	1.030,35	
UAB 3216	**Zu-/Überschuß**	0	0	-1.030,35	
	Einnahmen	64.000	46.000	35.416,37	
	Ausgaben	948.300	897.900	639.308,68	
AB 32	**Zu-/Überschuß**	-884.300	-851.900	-603.892,31	

Haushalts-stelle	Bezeichnung	Ansätze 2023 Euro	Ansätze 2022 Euro	Rechnungs-Erg. 2021 Euro	Amt/DK	
	E i n n a h m e n					
.1187	Gebühren und Entgelte für kulturelle Veranstaltungen	0	0	0,00	0610	82
.1599	Vermischte Einnahmen	0	2.000	0,00	0610	82
.1761	Förderungszuschüsse und Spenden für lfd. Zwecke	0	1.000	0,00	0610	82
	Einnahmen	**0**	**3.000**	**0,00**		
	A u s g a b e n					
.4090	Aufwendungen für ehrenamtliche Tätigkeit	0	0	0,00	0130	1
.4140	Vergütungen für Tarifbeschäftigte	0	0	0,00	0130	1
.4141	Bauhofleistungen	17.000	15.000	8.238,63	0130	1
.4142	Verwaltungsleistungen	0	0	0,00	0130	1
.4160	Beschäftigungsentgelte und dgl.	0	0	0,00	0130	1
.4340	Beiträge zu Versorgungskassen "Tarifbeschäftigte"	0	0	0,00	0130	1
.4440	Beiträge zur gesetzl. Sozialversicherung "Tarifbeschäftigte"	0	0	0,00	0130	1
.4480	Beiträge zur gesetzlichen Sozial-versicherung "Sonstige"	0	0	0,00	0130	1
.4590	Beihilfen, Unterstützungen u.ä.	0	0	0,00	0130	1
.5310	Mieten f. Gebäude. Grundstücke	0	0	0,00	0610	82
.5430	Reinigungskosten	0	0	0,00	0610	82
.5490	Sonstige Bewirtschaftung der Grundstücke und Gebäude	0	0	0,00	0230	9
.6320	Sachkosten für Kulturkalender, Kinder-kulturtag	4.000	8.000	-702,76	0610	82
.6321	Erstellung einer Kulturentwicklungs-konzeptes	0	0	0,00	0610	82
.6430	Haftpflicht-/Ausstellungsversicherungen	5.000	5.000	4.444,00	0210	6
.6556	Honorare u.ä. -Kulturprogramm-	3.700	4.000	3.700,00	0610	82
.6557	Beiträge zur Künstlersozialkasse	0	0	0,00	0610	82
.6580	Sonstige Geschäftsausgaben	0	0	0,00	0610	82
.6792	Innere Verrechnungen: Verwaltungskostenbeiträge	38.500	37.000	48.000,00	0210	10
.6796	Innere Verrechnungen Fahrzeugkosten	4.500	4.500	1.065,00	0210	14
.6800	Abschreibungen	0	0	0,00	0210	11
.6850	Verzinsung des Anlagekapitals	0	0	0,00	0210	11
.7090	Zuschüsse für lfd. Zwecke an Verbände, Vereine u.ä. und deren Einrichtungen Pauschalzuschuss Stadtkapelle 5.000 € Sonderprojekte Friedberger Künstler 3.000 €	8.000	8.000	5.000,00	0610	82
.7091	Zuschüsse für lfd. Zwecke an kulturelle Verbände, Vereine u.ä. und deren Einr. -Arbeitskreis Kulturarbeit-	2.000	2.000	0,00	0610	82
.7130	Zuweisungen für lfd. Zwecke an Zweckverbände und dgl.	0	0	0,00	0610	82
	Ausgaben	82.700	83.500	69.744,87		
UAB 3300	**Zu-/Überschuß**	-82.700	-80.500	-69.744,87		

Haushalts-stelle	Bezeichnung	Ansätze 2023 Euro	Ansätze 2022 Euro	Rechnungs-Erg. 2021 Euro	Amt/DK	
	E i n n a h m e n					
.1187	Gebühren und Entgelte für kulturelle städtische Veranstaltungen	10.000	5.000	6.286,80	0610	82
.1400	Mieten und Pachten	0	0	0,00	0610	82
.1599	Vermischte Einnahmen sonst. kultureller Veranstaltungen	0	0	0,00	0610	82
.1761	Förderungszuschüsse und Spenden für lfd. Zwecke	0	0	9.780,00	0610	82
	Einnahmen	**10.000**	**5.000**	**16.066,80**		
	A u s g a b e n					
.4100	Beamtenbezüge	0	0	0,00	0130	1
.4110	Versorgungsrücklage	0	0	0,00	0130	1
.4140	Angestelltenvergütungen	59.000	55.700	0,00	0130	1
.4141	Bauhofleistungen	17.000	15.000	7.089,93	0130	1
.4142	Verwaltungsleistungen	0	0	0,00	0130	1
.4210	Versorgungsrücklage Versorgungsempfänger	0	0	0,00	0130	1
.4300	Beiträge zu Versorgungskassen "Beamte"	0	0	0,00	0130	1
.4340	Beiträge zu Versorgungskassen "Angestellte"	4.700	4.400	0,00	0130	1
.4440	Beiträge zur gesetzl. Sozialversicherung "Angestellte"	12.000	11.600	0,00	0130	1
.4590	Beihilfen, Unterstützungen u.ä.	5.500	5.400	5.308,44	0130	1
.5030	Statischer Bühnennachweis (STR 7.2.19)	0	13.000	0,00	0610	82
.5310	Mieten f. Gebäude. Grundstücke (DB von Raummieten)	10.000	0	0,00	0610	82
.5390	Sonstige Mieten und Pachten DB für Benutzung städt. Hallen	15.000	20.000	4.118,25	0610	0
.5430	Reinigungskosten	500	500	0,00	0610	82
.6430	Haftpflichtversicherungen	1.000	1.000	578,34	0210	6
.6556	Honorare u. sonstige Sachkosten -einschl. Aufwendungen für Sicherheits- und Sanitätsdienste bei Veranstaltungen-	35.000	25.000	43.564,55	0610	82
.6557	Beiträge zur Künstlersozialkasse	2.000	2.000	1.107,10	0610	82
.6580	Sonstige Geschäftsausgaben	0	0	0,00	0610	82
.6792	Innere Verrechnungen: Verwaltungskostenbeiträge	86.500	81.000	92.000,00	0210	10
.6796	Innere Verrechnungen Fahrzeugkosten	3.200	9.000	878,00	0210	14
.7130	Zuweisungen für lfd. Zwecke an Zweckverbände und dgl. -Landestheater Schwaben-	9.000	9.000	8.742,77	0610	82
	Ausgaben	260.400	252.600	163.387,38		
UAB 3310	**Zu-/Überschuß**	-250.400	-247.600	-147.320,58		

Gemeinde	1	Stadt Friedberg
Einzelplan	3	Wissenschaft, Forschung , Kulturpflege
Abschnitt	33	Theater, Konzerte, Musikpflege
U-Abschnitt	3311	Konzerte - Kammerchor ab 90 (vorh. 3331)

Haushalts-stelle	Bezeichnung	Ansätze 2023 Euro	Ansätze 2022 Euro	Rechnungs-Erg. 2021 Euro	Amt/DK	
	E i n n a h m e n					
	Einnahmen	**0**	**0**	**0,00**		
	A u s g a b e n					
.6792	Innere Verrechnungen: Verwaltungskostenbeiträge	0	0	0,00	0210	10
.7091	Zuschüsse für lfd. Zwecke an kulturelle Verbände, Vereine u.ä. und deren Einr.	1.900	2.000	1.845,00	0610	83
	Ausgaben	1.900	2.000	1.845,00		
	UAB 3311 Zu-/Überschuß	-1.900	-2.000	-1.845,00		

Haushalts-stelle	Bezeichnung	Ansätze 2023 Euro	Ansätze 2022 Euro	Rechnungs-Erg. 2021 Euro	Amt/DK	
	E i n n a h m e n					
.1599	Vermischte Einnahmen	0	0	0,00	0610	280
	Einnahmen	**0**	**0**	**0,00**		
	A u s g a b e n					
.4141	Bauhofleistungen	0	0	0,00	0130	1
.6320	Sachkosten für Musiksommer	18.000	18.000	18.000,00	0610	280
.6580	Sonstige Geschäftsausgaben	0	0	0,00	0610	280
.6792	Innere Verrechnungen: Verwaltungskostenbeiträge	0	0	0,00	0210	10
.6796	Innere Verrechnungen Fahrzeugkosten	0	0	0,00	0210	14
	Ausgaben	18.000	18.000	18.000,00		
	UAB 3320 Zu-/Überschuß	-18.000	-18.000	-18.000,00		

Haushalts-stelle	Bezeichnung	Ansätze 2023 Euro	Ansätze 2022 Euro	Rechnungs-Erg. 2021 Euro	Amt/DK	
	E i n n a h m e n					
	Einnahmen	**0**	**0**	**0,00**		
	A u s g a b e n					
.6792	Innere Verrechnungen: Verwaltungskostenbeiträge	0	0	0,00	0210	10
.7091	Zuschüsse für lfd. Zwecke an kulturelle Verbände, Vereine u.ä. und deren Einr.	2.600	2.700	2.565,00	0610	84
	Ausgaben	2.600	2.700	2.565,00		
	UAB 3321 Zu-/Überschuß	-2.600	-2.700	-2.565,00		

Haushalts-stelle	Bezeichnung	Ansätze 2023 Euro	Ansätze 2022 Euro	Rechnungs-Erg. 2021 Euro	Amt/DK	
	E i n n a h m e n					
.1182	Schulgelder und ähnliches -Stadtmusikschulgebühren-	0	0	0,00	0610	85
.1599	Vermischte Einnahmen	0	0	0,00	0610	85
	Einnahmen	**0**	**0**	**0,00**		
	A u s g a b e n					
.4140	Vergütungen für Tarifbeschäftigte	0	0	0,00	0130	1
.4141	Bauhofleistungen	0	0	0,00	0130	1
.4160	Beschäftigungsentgelte und dgl.	0	0	0,00	0130	1
.4340	Beiträge zu Versorgungskassen "Tarifbeschäftigte"	0	0	0,00	0130	1
.4440	Beiträge zur gesetzl. Sozialversicherung "Tarifbeschäftigte"	0	0	0,00	0130	1
.4590	Beihilfen, Unterstützungen u.ä.	0	0	0,00	0130	1
.4690	Personalnebenausgaben	0	0	0,00	0130	1
.5000	Gebäude- und Grundstücksunterhaltung	100	100	0,00	0230	2
.5410	Haus-, Grundstückslasten	200	700	0,00	0230	9
.5420	Heizungskosten	3.000	1.300	0,00	0230	9
.5430	Reinigungskosten	0	0	0,00	0230	18
.5490	Sonstige Bewirtschaftung der Grundstücke und Gebäude	0	0	0,00	0230	9
.6792	Innere Verrechnungen: Verwaltungskostenbeiträge	0	0	0,00	0210	10
.6796	Innere Verrechnungen Fahrzeugkosten	200	200	0,00	0210	14
.6800	Abschreibungen	1.500	1.500	1.384,00	0210	11
.6850	Verzinsung des Anlagekapitals	1.000	1.000	901,00	0210	11
.7097	Zuschüsse für Veranstaltungen der Schule für Musik	3.000	3.000	3.000,00	0610	85
	Ausgaben	9.000	7.800	5.285,00		
	UAB 3331 Zu-/Überschuß	-9.000	-7.800	-5.285,00		

Haushalts-stelle	Bezeichnung	Ansätze 2023 Euro	Ansätze 2022 Euro	Rechnungs-Erg. 2021 Euro	Amt/DK	
	E i n n a h m e n					
.1182	Schulgelder und ähnliches -Jugendkapellengebühren-	5.000	3.000	2.292,00	0610	85
.1187	Gebühren und Entgelte für kulturelle Veranstaltungen	2.500	2.500	250,00	0610	85
.1390	Einnahmen aus Verkauf (Poloshirts)	200	200	221,00	0610	85
.1552	Versicherungsleistungen in anderen Schadensfällen	0	0	0,00	0610	85
.1599	Vermischte Einnahmen	0	0	0,00	0610	85
.1710	Zuweisungen für lfd. Zwecke vom Land	0	0	0,00	0610	85
.1740	Zuweisungen für lfd. Zwecke v. sonstigen öffentlichen Bereich	0	0	0,00	0610	85
.1761	Förderungszuschüsse und Spenden für lfd. Zwecke	800	800	781,58	0610	85
.2860	Zuführung vom Vermögenshaushalt aus Sonderrücklagen	0	0	0,00	0210	6
	Einnahmen	**8.500**	**6.500**	**3.544,58**		
	A u s g a b e n					
.4140	Vergütungen für Tarifbeschäftigte	83.000	78.700	77.346,60	0130	1
.4141	Bauhofleistungen	8.500	7.500	3.935,71	0130	1
.4160	Beschäftigungsentgelte und dgl.	0	0	0,00	0130	1
.4340	Beiträge zu Versorgungskassen "Tarifbeschäftigte"	6.700	6.400	6.247,38	0130	1
.4440	Beiträge zur gesetzl. Sozialversicherung "Tarifbeschäftigte"	16.500	15.700	15.482,07	0130	1
.4590	Beihilfen, Unterstützungen u.ä.	200	200	180,72	0130	1
.4690	Personalnebenausgaben	0	0	0,00	0130	1
.5000	Gebäude- und Grundstücksunterhaltung	1.500	2.500	186,19	0230	2
.5040	Unterhalt betriebstechnischer Anlagen (Wartungskosten)	1.000	1.000	67,12	0230	2
.5201	Verwaltungs- und Zweckausstattung Beschaffung	300	300	0,00	0610	85
.5271	Schulausstattung: Beschaffung	1.000	1.000	184,00	0610	85
.5273	Schulausstattung: Instandhaltung	1.200	1.200	452,20	0610	85
.5390	Sonstige Mieten und Pachten	600	500	480,00	0230	85
.5410	Haus-, Grundstückslasten	200	700	257,87	0230	9
.5420	Heizungskosten	6.000	2.500	1.955,47	0230	9
.5430	Reinigungskosten	300	300	100,26	0230	18
.5441	Strombezug	3.000	2.300	-	0230	9
.5450	Wasser- und Kanalgebühren; Nieder-schlagswasser	800	0	-	0230	9
.5460	Versicherung von Gebäuden und Grundstücken	400	300	264,85	0210	6
.5490	Sonstige Bewirtschaftung der Grundstücke und Gebäude	100	100	1.671,61	0230	9
.5500	Haltung von Fahrzeugen	200	200	0,00	0610	85
.5550	Kfz-Steuern und Versicherungen	100	100	95,06	0210	5
.5601	Dienst- und Schutzkleidung -Nachbeschaffung von Uniformen, Shirts-	1.000	1.500	654,48	0610	85
.5620	Aus- und Fortbildung, Umschulung -Lehrerfortbildung-	300	300	0,00	0610	85

Haushalts-stelle	Bezeichnung	Ansätze 2023 Euro	Ansätze 2022 Euro	Rechnungs-Erg. 2021 Euro	Amt/DK	
.5700	Schulischer Betriebsaufwand	2.000	2.000	1.858,65	0610	85
	Lehr- u. Unterrichtsmittel, Noten u.ä.-					
.5749	Sonstige Lehrveranstaltungen	15.000	37.000	-135,46	0610	85
	-Konzerte und Wertungsspiele-					
.6320	Verschiedener Betriebsaufwand für					0
	50-jähriges Jubiläum Jugendkapelle					
-01	Auftragskomposition	0	0	0,00	0610	85
-02	Erstellung Jubiläums-CD	0	0	0,00	0610	85
-03	Werbemittel	0	0	0,00	0610	85
.6400	Steuern, Versicherungen, Leistungen bei	100	100	67,94	0210	6
	nicht versicherten Schäden					
.6460	Selbstregulierte Schadensfälle	0	0	0,00	0210	6
.6520	Post-, und Fernmeldegebühren	0	0	357,03	0110	8
.6525	Post-, Rundfunk-, Fernsehgebühren	200	200	71,41	0110	8
.6540	Dienstreisen	100	100	0,00	0610	85
.6580	Sonstige Geschäftsausgaben	500	600	284,15	0610	85
.6610	Mitgliedsbeiträge an Verbände,	1.200	1.200	793,74	0610	85
	Vereine und dgl.					
.6792	Innere Verrechnungen:	8.500	8.500	9.000,00	0210	10
	Verwaltungskostenbeiträge					
.6796	Innere Verrechnungen Fahrzeugkosten	2.300	900	866,50	0210	14
.6800	Abschreibungen	5.000	5.000	4.534,00	0210	11
.6850	Verzinsung des Anlagekapitals	3.000	3.000	2.940,00	0210	11
.7097	Zuschüsse an Friedberger Schule für	5.000	6.000	2.931,40	0610	85
	Musik					
	- Ensembleunterricht					
	- Zuschuss zu Gebühren gem. Satzung					
.8660	Zuführung zum Vermögenshaushalt	0	0	0,00	0210	6
	für Sonderrücklagen					
	Ausgaben	175.800	187.900	133.130,95		
UAB 3332	**Zu-/Überschuß**	-167.300	-181.400	-129.586,37		
	Einnahmen	18.500	14.500	19.611,38		
	Ausgaben	550.400	554.500	393.958,20		
AB 33	**Zu-/Überschuß**	-531.900	-540.000	-374.346,82		

Haushalts-stelle	Bezeichnung	Ansätze 2023 Euro	Ansätze 2022 Euro	Rechnungs-Erg. 2021 Euro	Amt/DK	
	E i n n a h m e n					
.1390	Einnahmen aus Verkauf	0	0	0,00	0610	87
.1599	Vermischte Einnahmen	0	0	0,00	0610	87
.1771	Spenden, Schenkungen und Erbschaften für lfd. Zwecke	0	0	0,00	0610	87
	Einnahmen	**0**	**0**	**0,00**		
	A u s g a b e n					
.4141	Bauhofleistungen	0	0	0,00	0130	1
.6050	Bedarf für Sammlungen	0	0	-6.595,40	0610	87
.6610	Mitgliedsbeiträge an Verbände, Vereine und dgl.	0	0	0,00	0610	87
.6792	Innere Verrechnungen: Verwaltungskostenbeiträge	0	0	0,00	0210	10
.6796	Innere Verrechnungen Fahrzeugkosten	0	0	0,00	0210	14
.6800	Abschreibungen	0	0	0,00	0210	11
.6850	Verzinsung des Anlagekapitals	0	0	0,00	0210	11
.7090	Zuschüsse für lfd. Zwecke an Verbände, Vereine u.ä. und deren Einrichtungen -Freunde der KunstSchule Friedberg-	13.800	13.800	13.800,00	0610	87
	Ausgaben	13.800	13.800	7.204,60		
	UAB 3400 Zu-/Überschuß	-13.800	-13.800	-7.204,60		

Haushalts-stelle	Bezeichnung	Ansätze 2023 Euro	Ansätze 2022 Euro	Rechnungs-Erg. 2021 Euro	Amt/DK	
	E i n n a h m e n					
.1599	Vermischte Einnahmen	0	0	0,00	0610	94
	-Beteiligung am Faschingszug-					
.1771	Spenden, Schenkungen und Erbschaften	0	0	0,00	0610	94
	für lfd. Zwecke					
	Einnahmen	**0**	**0**	**0,00**		
	A u s g a b e n					
.4140	Vergütungen für Tarifbeschäftigte	0	0	0,00	0130	1
.4141	Bauhofleistungen	13.600	300	225,97	0130	1
.4340	Beiträge zu Versorgungskassen	0	0	0,00	0130	1
	"Tarifbeschäftigte"					
.4440	Beiträge zur gesetzl. Sozialversicherung	0	0	0,00	0130	1
	"Tarifbeschäftigte"					
.4590	Beihilfen, Unterstützungen u.ä.	0	0	0,00	0130	1
.5100	Standsicherheitsprüfungen für Maibäume	2.000	2.000	0,00	0220	0
.5350	Pachten	500	500	-	0220	0
.6316	Faschingszug, TG-Party	40.000	2.000	0,00	0610	94
.6317	Volkstrauertag, Fronleichnam u.ä.	8.000	10.000	3.687,32	0610	94
.6319	Sonstige Veranstaltungen	0	0	0,00	0610	94
.6324	Straßenschmuck; Fahnen, Maibäume,	1.000	2.000	2.170,92	0620	7
	Christbäume, Kerzen für die Ortsteile					
.6430	Haftpflichtversicherungen	300	300	0,00	0210	6
	-Faschingszug-					
.6580	Sonstige Geschäftsausgaben	200	200	0,00	0610	94
.6792	Innere Verrechnungen:	17.500	17.000	12.500,00	0210	10
	Verwaltungskostenbeiträge					
.6796	Innere Verrechnungen Fahrzeugkosten	4.500	5.900	198,00	0210	14
	Ausgaben	87.600	40.200	18.782,21		
	UAB 3431 Zu-/Überschuß	-87.600	-40.200	-18.782,21		

Haushalts-stelle	Bezeichnung	Ansätze 2023 Euro	Ansätze 2022 Euro	Rechnungs-Erg. 2021 Euro	Amt/DK	
	E i n n a h m e n					
	Altstadtfest in den Jahren 2023 und 2025					
.1167	Standgelder bei Stadtfest	80.000	0	0,00	0610	96
.1187	Eintritt/Festzeichen Stadtfest	200.000	0	0,00	0610	96
.1198	Umsatzsteuer aus steuerpflichtigen Entgelten	61.000	1.000	2.317,48	0240	96
.1390	Einnahmen aus Verkauf -Stoffe, Material etc.-	40.000	5.000	12.197,24	0610	96
.1421	Mieten für Maschinen, Geräte u. ähnl.	0	0	0,00	0610	96
.1555	Umsatzsteuer aus Beiträgen u.ä., Umsatz-steuer-Rückvergütung, abziehb. Vorsteuer	2.000	1.300	0,00	0240	96
.1599	Vermischte Einnahmen -Werbespenden etc.-	25.000	0	0,00	0610	96
	Einnahmen	**408.000**	**7.300**	**14.514,72**		
	A u s g a b e n					
.4100	Beamtenbezüge	0	0	0,00	0130	1
.4110	Versorgungsrücklage	0	0	0,00	0130	1
.4140	Vergütungen für Tarifbeschäftigte	41.000	23.700	14.183,94	0130	1
.4141	Bauhofleistungen	169.900	5.000	1.092,21	0130	1
.4142	Verwaltungsleistungen	0	0	0,00	0130	1
.4300	Beiträge zu Versorgungskassen "Beamte"	0	0	0,00	0130	1
.4340	Beiträge zu Versorgungskassen "Tarifbeschäftigte"	3.300	1.900	1.001,17	0130	1
.4440	Beiträge zur gesetzl. Sozialversicherung "Tarifbeschäftigte"	9.900	5.100	2.844,06	0130	1
.4590	Beihilfen, Unterstützungen u.ä.	0	0	0,00	0130	1
.4690	Personalnebenausgaben	0	0	0,00	0130	1
.5000	Gebäude- und Grundstücksunterhaltung	500	500	0,00	0230	2
.5201	Beschaffungen für Stände, Bühnen Dekoration	15.000	5.000	0,00	0610	96
.5203	Instandhaltung von Ständen, Bühnen Dekoration	10.000	10.000	0,00	0620	7
.5310	Mieten f. Gebäude. Grundstücke	0	7.100	7.080,00	0230	24
.5430	Reinigungskosten	0	2.500	0,00	0230	18
.5441	Strombezug -Grundkosten Daueranlagen-	8.000	3.000	514,29	0210	26
.6012	Kostüme -Stoffe, Hüte, Kurse, Nähhonorare-	20.000	30.000	26.500,24	0610	96
.6316	Honorare, Gagen, Gutscheine	115.000	0	0,00	0610	96
.6317	Werbung Stadtfest	35.000	10.000	474,81	0610	96
.6318	Sonstige Sachkosten Stadtfest	50.000	10.000	541,57	0610	96
.6319	Sonstige Veranstaltungen	20.000	4.000	0,00	0610	96
.6320	Verschiedener Betriebsaufwand -Planerstellung Festzone, Siegelbeschaffung, Zöllnerdienste, stat. Bühnennachweis-	90.000	10.000	0,00	0610	96
.6411	Umsatzsteuer und dgl. -Abrechnung aus 2017-	0	0	6.659,20	0240	96
.6412	Umsatzsteuer als Vorsteuer	71.000	20.000	3.703,85	0240	96
.6430	Haftpflichtversicherungen	3.500	3.500	0,00	0210	6
.6445	Feuer- und Hausratversicherung	400	400	302,59	0210	6

Gemeinde	1	Stadt Friedberg
Einzelplan	3	Wissenschaft, Forschung , Kulturpflege
Abschnitt	34	Sonstige Kunstpflege
U-Abschnitt	3433	Heimat- u. sonst. Kunstpflege - Stadtfest (ab 2003)

Haushalts-stelle	Bezeichnung	Ansätze 2023 Euro	Ansätze 2022 Euro	Rechnungs-Erg. 2021 Euro	Amt/DK	
.6521	Fernsprech-, Fernschreibgebühren	400	400	0,00	0110	8
.6540	Dienstreisen	0	0	0,00	0610	96
.6580	Sonstige Geschäftsausgaben	2.000	1.000	945,00	0610	96
.6792	Innere Verrechnungen: Verwaltungskostenbeiträge	34.000	34.500	21.500,00	0210	10
.6796	Innere Verrechnungen Fahrzeugkosten	43.200	2.000	210,00	0210	14
.6800	Abschreibungen	16.000	16.000	15.753,00	0210	11
.6850	Verzinsung des Anlagekapitals	15.000	15.000	7.877,00	0210	11
	Ausgaben	773.100	220.600	111.182,93		
UAB 3433	**Zu-/Überschuß**	-365.100	-213.300	-96.668,21		

Haushalts-stelle	Bezeichnung	Ansätze 2023 Euro	Ansätze 2022 Euro	Rechnungs-Erg. 2021 Euro	Amt/DK	
	E i n n a h m e n					
.1400	Pachten Volksfestplatz	1.200	1.200	1.240,00	0220	0
	-Pacht für Volksfest, Christbaumverkauf etc.-					
.1599	Vermischte Einnahmen	0	0	0,00	0230	257
	Einnahmen	**1.200**	**1.200**	**1.240,00**		
	A u s g a b e n					
.4140	Vergütungen für Tarifbeschäftigte	0	0	0,00	0130	1
.4141	Bauhofleistungen	8.500	7.500	94,16	0130	1
.4340	Beiträge zu Versorgungskassen	0	0	0,00	0130	1
	"Tarifbeschäftigte"					
.4440	Beiträge zur gesetzl. Sozialversicherung	0	0	0,00	0130	1
	"Tarifbeschäftigte"					
.4590	Beihilfen, Unterstützungen u.ä.	0	0	0,00	0130	1
.5100	Unterhalt Volksfestplatz	0	0	0,00	0620	7
.5130	Unterhalt von Straßen, Wegen u.ä.	6.000	6.000	0,00	0630	3
.5201	Verwaltungs- und Zweckausstattung	1.000	0	-	0220	0
	Beschaffung					
.5441	Strombezug	2.000	1.000	-5.506,08	0210	26
.5450	Wasser-/Kanalgebühren Volksfestplatz	8.500	6.000	5.386,10	0210	26
.6324	Schmuck v. Straßen (Verbrauchsmaterial)	0	0	0,00	0620	257
.6792	Innere Verrechnungen:	9.500	9.000	4.500,00	0210	10
	Verwaltungskostenbeiträge					
.6796	Innere Verrechnungen Fahrzeugkosten	3.200	2.700	20,00	0210	14
.6800	Abschreibungen	0	0	0,00	0210	11
.6850	Verzinsung des Anlagekapitals	0	0	0,00	0210	11
	Ausgaben	38.700	32.200	4.494,18		
	UAB 3434 Zu-/Überschuß	-37.500	-31.000	-3.254,18		

Haushalts-stelle	Bezeichnung	Ansätze 2023 Euro	Ansätze 2022 Euro	Rechnungs-Erg. 2021 Euro	Amt/DK	
	E i n n a h m e n					
.1000	Verwaltungsgebühren	0	0	-	0610	97
.1330	Verkauf von Drucksachen aller Art -z.B. Stadtbuch; Bildband Fotografien-	0	0	0,00	0610	97
.1599	Vermischte Einnahmen	0	0	0,00	0610	97
.1771	Spenden, Schenkungen und Erbschaften für lfd. Zwecke	0	0	0,00	0610	97
	Einnahmen	**0**	**0**	**0,00**		
	A u s g a b e n					
.4140	Vergütungen für Tarifbeschäftigte	100.000	89.000	86.500,22	0130	1
.4141	Bauhofleistungen	5.100	4.500	1.600,65	0130	1
.4160	Beschäftigungsentgelte und dgl.	0	0	0,00	0130	1
.4340	Beiträge zu Versorgungskassen "Tarifbeschäftigte"	8.000	7.100	6.997,33	0130	1
.4380	Beiträge zu Versorgungskassen "Sonstige"	0	0	0,00	0130	1
.4440	Beiträge zur gesetzl. Sozialversicherung "Tarifbeschäftigte"	21.000	19.500	18.455,01	0130	1
.4480	Beiträge zur gesetzlichen Sozial-versicherung "Sonstige"	0	0	0,00	0130	1
.4590	Beihilfen, Unterstützungen u.ä.	100	100	25,80	0130	1
.5000	Gebäude- und Grundstücksunterhaltung -Pfarrstraße 6-	1.500	3.000	350,01	0230	2
.5040	Unterhalt betriebstechnischer Anlagen (E-Check; Rauchmelder etc.)	5.000	7.500	846,09	0230	2
.5165	Baumkataster, -Pflege und -Kontrolle	100	100	8,81	0230	9
.5201	Verwaltungs- und Zweckausstattung Beschaffung	2.500	300	0,00	0230	4
.5203	Verwaltungs- und Zweckausstattung Instandhaltung	0	0	0,00	0230	4
.5390	Sonstige Mieten und Pachten -Wartung Brandmeldeanlage-	0	0	2.476,85	0230	12
.5410	Haus-, Grundstückslasten	500	1.500	-	0230	9
.5420	Heizungskosten	9.000	3.500	1.997,53	0230	9
.5430	Reinigungskosten	800	800	0,00	0230	18
.5441	Strombezug	5.000	2.500	-	0230	9
.5450	Wasser- und Kanalgebühren; Nieder-schlagswasser	2.500	0	-	0230	9
.5460	Versicherung von Gebäuden und Grundstücken	1.000	700	594,17	0210	6
.5490	Sonstige Bewirtschaftung der Grundstücke und Gebäude	200	200	1.809,64	0230	9
.6320	Verschiedener Betriebsaufwand Archivmaterial, Ausstellungen etc.	2.000	10.000	-	0610	97
.6323	Chroniken, Urkunden, Publikationen	3.000	3.000	54,35	0610	97
.6445	Feuer- und Hausratversicherung	3.000	3.000	2.433,90	0210	6
.6556	Honorare u.ä.	15.000	23.000	7.535,08	0610	97
.6580	Sonstige Geschäftsausgaben	500	500	2.158,35	0610	97
.6792	Innere Verrechnungen: Verwaltungskostenbeiträge	16.500	15.000	16.000,00	0210	10
.6796	Innere Verrechnungen Fahrzeugkosten	900	900	252,00	0210	14

Haushalts-stelle	Bezeichnung	Ansätze 2023 Euro	2022 Euro	Rechnungs-Erg. 2021 Euro	Amt/DK	
.6800	Abschreibungen	0	0	0,00	0210	11
.6850	Verzinsung des Anlagekapitals	0	0	0,00	0210	11
.7090	Zuschüsse für lfd. Zwecke an Verbände, Vereine u.ä. und deren Einrichtungen	0	0	0,00	0610	97
	Ausgaben	203.200	195.700	150.095,79		
UAB 3441	**Zu-/Überschuß**	-203.200	-195.700	-150.095,79		
	Einnahmen	409.200	8.500	15.754,72		
	Ausgaben	1.116.400	502.500	291.759,71		
AB 34	**Zu-/Überschuß**	-707.200	-494.000	-276.004,99		

Haushalts-stelle	Bezeichnung	Ansätze 2023 Euro	Ansätze 2022 Euro	Rechnungs-Erg. 2021 Euro	Amt/DK	
	E i n n a h m e n					
.1412	Mieten aus Raumüberlassungen	0	0	0,00	0230	0
.1540	Ersätze für Dienstleistungen und ähnl.	0	0	0,00	0610	88
	Einnahmen	**0**	**0**	**0,00**		
	A u s g a b e n					
.4140	Vergütungen für Tarifbeschäftigte	0	0	0,00	0130	1
.4340	Beiträge zu Versorgungskassen "Tarifbeschäftigte"	0	0	0,00	0130	1
.4440	Beiträge zur gesetzl. Sozialversicherung "Tarifbeschäftigte"	0	0	0,00	0130	1
.6792	Innere Verrechnungen: Verwaltungskostenbeiträge	0	0	0,00	0210	10
.7094	Zuschüsse für lfd.Zwecke an Volkshoch-schulverbände und -vereine u.deren Einr.	47.000	46.500	45.674,00	0610	25
	Ausgaben	47.000	46.500	45.674,00		
	UAB 3501 Zu-/Überschuß	-47.000	-46.500	-45.674,00		

Haushalts-stelle	Bezeichnung	Ansätze 2023 Euro	Ansätze 2022 Euro	Rechnungs-Erg. 2021 Euro	Amt/DK	
	E i n n a h m e n					
.1599	Vermischte Einnahmen	0	0	0,00	0120	89
	Einnahmen	**0**	**0**	**0,00**		
	A u s g a b e n					
.4090	Aufwendungen für ehrenamtliche Tätigkeit	0	0	14.394,00	0130	1
.5201	Verwaltungs- und Zweckausstattung Beschaffung -50%-Anteil gem. Büchereivertrag v. 30.10.2014-	200	200	0,00	0120	89
.5203	Verwaltungs- und Zweckausstattung Instandhaltung -50%-Anteil gem. Büchereivertrag v. 30.10.2014-	5.000	5.000	4.682,52	0120	89
.5490	Sonstige Bewirtschaftung der Grundstücke und Gebäude -50%-Anteil gem. Büchereivertrag vom 30.10.2014-	6.000	6.000	2.767,24	0120	89
.6070	Bedarf für öffentliche Büchereien -50%-Anteil gem. Büchereivertrag vom 30.10.2014-	6.000	6.000	5.050,00	0120	89
.6360	Dienstleistungen durch Dritte -ehrenamtl. Büchereihelfer-	15.000	15.000	-	0120	89
.6520	Post-, und Fernmeldegebühren	800	700	702,91	0110	8
.6540	Dienstreisen	100	100	0,00	0120	89
.6792	Innere Verrechnungen: Verwaltungskostenbeiträge	2.000	2.000	2.000,00	0210	10
.6800	Abschreibungen	0	0	0,00	0210	11
.6850	Verzinsung des Anlagekapitals	0	0	0,00	0210	11
	Ausgaben	35.100	35.000	29.596,67		
	UAB 3529 Zu-/Überschuß	-35.100	-35.000	-29.596,67		
	Einnahmen	0	0	0,00		
	Ausgaben	82.100	81.500	75.270,67		
AB 35	**Zu-/Überschuß**	-82.100	-81.500	-75.270,67		

Haushalts-stelle	Bezeichnung	Ansätze 2023 Euro	Ansätze 2022 Euro	Rechnungs-Erg. 2021 Euro	Amt/DK	
	E i n n a h m e n					
.1599	Vermischte Einnahmen	0	0	20,00	0630	92
.1710	Zuweisungen für lfd. Zwecke vom Land -Staatszuschüsse Ackerstreifenprogramm-	0	0	0,00	0630	92
	Einnahmen	**0**	**0**	**20,00**		
	A u s g a b e n					
.4141	Bauhofleistungen	5.100	4.500	4.351,13	0130	1
.5100	Unterhalt für Biotope und Landschafts-pflege	1.000	1.000	299,88	0630	3
.5350	Pachten	200	200	150,45	0630	92
.6610	Mitgliedsbeiträge an Verbände, Vereine -Landschaftspflegeverband, Pflegemaßn.-	16.000	13.300	12.297,95	0630	92
.6792	Innere Verrechnungen: Verwaltungskostenbeiträge	74.000	68.500	70.500,00	0210	10
.6796	Innere Verrechnungen Fahrzeugkosten	900	1.800	1.054,50	0210	14
.6800	Abschreibungen	0	0	0,00	0210	11
.6850	Verzinsung des Anlagekapitals	0	0	0,00	0210	11
.7099	Zuschüsse für lfd. Zwecke an sonstige Verbände, Vereine u.ä. u.deren Einricht. Einzelprojektförderung	0	0	0,00	0630	92
.7170	Zuschüsse für lfd. Zwecke an den übrigen Bereich Weitergabe Zuschüsse Ackerstreifenprogramm	0	0	0,00	0630	92
	Ausgaben	97.200	89.300	88.653,91		
	UAB 3600 Zu-/Überschuß	-97.200	-89.300	-88.633,91		

Haushalts-stelle	Bezeichnung	Ansätze 2023 Euro	Ansätze 2022 Euro	Rechnungs-Erg. 2021 Euro	Amt/DK	
	E i n n a h m e n					
.1000	Verwaltungsgebühren	0	0	0,00	0310	90
.1599	Vermischte Einnahmen	100	100	112,50	0630	0
.1761	Förderungszuschüsse und Spenden für lfd. Zwecke	0	0	0,00	0310	90
	Einnahmen	**100**	**100**	**112,50**		
	A u s g a b e n					
.4140	Vergütungen für Tarifbeschäftigte	0	0	0,00	0130	1
.4141	Bauhofleistungen	2.400	2.100	470,78	0130	1
.4151	Bauhofleistungen	0	0	0,00	0130	1
.4160	Beschäftigungsentgelte und dgl.	0	0	0,00	0130	1
.4340	Beiträge zu Versorgungskassen "Tarifbeschäftigte"	0	0	0,00	0130	1
.4440	Beiträge zur gesetzl. Sozialversicherung "Tarifbeschäftigte"	0	0	0,00	0130	1
.4480	Beiträge zur gesetzlichen Sozial-versicherung "Sonstige"	0	0	0,00	0130	1
.4590	Beihilfen, Unterstützungen u.ä.	0	0	0,00	0130	1
.5100	baulicher Unterhalt Denkmäler -Stadtmauer, Kriegerdenkmal-	2.000	500	0,00	0230	2
.5110	Unterhalt Stadtanstrahlung	500	1.000	304,26	0630	3
.5144	gärtnerischer Unterhalt Denkmäler -Stadtmauer, Kriegerdenkmal-	200	300	42,50	0620	7
.5390	Mieten und Pachten	100	100	100,00	0220	0
.5460	Versicherung von Gebäuden und Grundstücken	1.000	300	253,41	0210	6
.6342	Stromverbrauch für Betriebszwecke -Stadtanstrahlung-	7.000	6.000	4.462,36	0630	27
.6555	Planungskosten, Bebauungspläne u.ä., soweit nicht Gr. 94 ff	0	0	0,00	0310	90
.6792	Innere Verrechnungen: Verwaltungskostenbeiträge	31.000	28.500	71.000,00	0210	10
.6796	Innere Verrechnungen Fahrzeugkosten	400	1.400	91,00	0210	14
.6800	Abschreibungen	0	0	0,00	0210	11
.6850	Verzinsung des Anlagekapitals	0	0	0,00	0210	11
.7110	Zuweisungen für lfd. Zwecke an das Land -Gesetzliche Denkmalschutzumlage-	30.000	30.000	28.663,00	0310	90
.7170	Zuschüsse für lfd. Zwecke an den übrigen Bereich	0	0	0,00	0310	90
	Ausgaben	74.600	70.200	105.387,31		
	UAB 3650 Zu-/Überschuß	-74.500	-70.100	-105.274,81		

Haushalts-stelle	Bezeichnung	Ansätze 2023 Euro	Ansätze 2022 Euro	Rechnungs-Erg. 2021 Euro	Amt/DK	
	E i n n a h m e n					
.1187	Eintrittsgebühren	90.000	50.000	37.857,12	0610	283
.1198	Umsatzsteuer aus steuerpflichtigen Entgelten	43.000	23.000	10.678,35	0240	283
.1390	Einnahmen aus Verkauf	1.000	1.000	11,76	0610	283
.1410	Mieten aus Gebäuden und Grundstücken	110.000	50.000	70.366,00	0610	283
.1430	Ersätze für Nebenleistungen im Rahmen v. Miet- und Pachtverträgen	2.000	2.000	0,00	0610	283
.1541	Personalkostenersätze	0	0	0,00	0130	1
.1544	Dienstleistungsersätze -PK-Ersätze v. Dritten f. Veranstaltungen-	0	0	0,00	0610	1
.1555	Umsatzsteuer aus Beiträgen u.ä., Umsatz-steuer-Rückvergütung, abziehb. Vorsteuer	0	38.000	0,00	0240	283
.1599	Vermischte Einnahmen	25.000	20.000	12.828,59	0610	283
	Einnahmen	**271.000**	**184.000**	**131.741,82**		
	A u s g a b e n					
.4140	Vergütungen für Tarifbeschäftigte	481.000	401.000	395.705,79	0130	1
.4141	Bauhofleistungen	10.200	9.000	13.812,65	0130	1
.4340	Beiträge zu Versorgungskassen "Tarifbeschäftigte"	38.000	32.500	31.234,98	0130	1
.4440	Beiträge zur gesetzl. Sozialversicherung "Tarifbeschäftigte"	101.000	85.300	89.168,90	0130	1
.4590	Beihilfen, Unterstützungen u.ä.	0	0	0,00	0130	1
.5000	Gebäude- und Grundstücksunterhaltung	22.000	25.000	10.858,26	0230	2
-01	-Burgwallstr. 5	1.000	1.000	361,27	0230	2
.5040	Unterhalt betriebstechnischer Anlagen (Wartungskosten)	45.000	60.200	48.063,07	0230	2
-01	-Burgwallstr. 5	1.000	1.000	537,73	0230	2
.5165	Unterhalt Grünanlagen	3.000	5.000	950,44	0630	2
.5201	Verwaltungs- und Zweckausstattung Beschaffung Schlüsselbeschaffungen	800	1.000	461,05	0230	4
-01	-Burgwallstr. 5 Schlüsselbeschaffungen	0	0	0,00	0230	4
.5203	Verwaltungs- und Zweckausstattung Instandhaltung	0	0	0,00	0610	283
.5221	Arbeitsgeräte und -maschinen (Beschaffung)	1.800	2.000	3.229,34	0230	20
.5223	Arbeitsgeräte und -maschinen Instandhaltung	3.000	6.000	851,26	0230	20
.5261	Geschirr, Bestecke, Haushaltsgeräte: Beschaffung	3.600	3.600	1.695,27	0610	283
.5310	Mieten f. Gebäude. Grundstücke (DB von Raummieten)	15.000	0	-	0610	283
.5320	Mieten für Einbruch-, Telefon- und Brandmeldeanlage	0	0	2.872,00	0230	12
.5400	Sonstige Bewirtschaftungskosten (z.B. Fehlalarme)	1.000	3.000	0,00	0610	283
.5410	Haus-, Grundstückslasten	1.500	3.000	1.306,90	0230	9
-01	-Burgwallstr. 5	3.000	5.000	3.498,61	0230	9
.5420	Heizungskosten	40.000	20.000	29.436,12	0230	9

Haushalts-stelle	Bezeichnung	Ansätze 2023 Euro	Ansätze 2022 Euro	Rechnungs-Erg. 2021 Euro	Amt/DK	
-01	-Burgwallstr. 5	6.500	4.000	2.485,96	0230	9
.5430	Reinigungskosten	20.000	30.000	7.583,71	0230	18
-01	-Burgwallstr. 5	0	0	0,00	0230	18
.5441	Strombezug	45.000	39.000		0230	9
-01	-Burgwallstr. 5	4.000	2.500	-	0230	9
.5450	Wasser- und Kanalgebühren; Nieder-schlagswasser	1.500			0230	9
-01	Burgwallstr. 5	1.000	0	-	0230	9
.5460	Versicherung von Gebäuden und Grundstücken	11.000	10.000	9.141,74	0210	6
-01	-Burgwallstr. 5	600	500	465,90	0210	6
.5490	Sonstige Bewirtschaftung der Grundstücke und Gebäude	500	500	48.647,55	0230	9
-01	-Burgwallstr. 5/Pavillon f. Schloßbesucher	500	500	2.652,69	0230	9
.5500	Haltung von Fahrzeugen	400	500	0,00	0230	283
.5540	Betriebs- und Schmierstoffe	1.500	1.200	36,78	0230	283
.5550	Kfz-Steuern und Versicherungen	200	300	196,24	0210	5
.5601	Dienst- und Schutzkleidung	2.500	2.500	2.475,43	0230	19
.5620	Aus- und Fortbildung, Umschulung	2.000	2.000	800,00	0610	283
.5810	Lebensmittel	7.000	5.000	1.691,71	0610	283
.5830	Getränke	25.000	25.000	6.779,01	0610	283
.6317	Werbeanzeigen, Grafik, Druckkosten	45.000	60.000	41.572,30	0610	283
.6320	Verschiedener Betriebsaufwand	15.000	15.000	1.498,91	0610	283
.6321	Öffentlichkeitsarbeit (Merchandise, Give-aways etc.)	10.000	12.000	6.665,66	0610	283
.6329	Hausmeisterbedarf	500	500	403,89	0230	0
.6360	Dienstleistungen durch Dritte			896,25	0230	0
-01	f. Grünanlagen, Sicherheitsdienst, Aufbau bei Veranstaltungen	30.000	50.000	8.152,91	0230	0
-02	Sicherheitspersonal, Krankheitsersätze	5.000	10.000	0,00	0610	283
-03	Security für externe Veranstaltungen - 2. Städt. Beauftragter -	7.000	8.000	2.432,10	0610	283
.6411	Umsatzsteuer und dgl.	0	0	6.502,21	0240	283
.6412	Umsatzsteuer als Vorsteuer	100.000	166.000	49.786,05	0240	283
.6430	Haftpflichtversicherungen	0	0	0,00	0210	6
.6445	Feuer- und Hausratversicherung	2.000	2.000	1.194,40	0210	6
-01	-Burgwallstr. 5	100	100	46,87	0210	6
.6500	Bürobedarf	2.000	2.000	540,50	0610	283
.6510	Bücher, Zeitschriften u.ä.	500	500	0,00	0610	283
.6520	Post-, und Fernmeldegebühren	0	0	1,94	0110	8
.6521	Fernsprech-, Fernschreibgebühren	2.000	300	21,66	0110	8
.6525	GEZ-Gebühren	200	200	150,66	0110	8
.6540	Dienstreisen	500	500	0,00	0610	283
.6556	Honorare u.ä.	125.000	125.000	65.626,87	0610	283
.6580	Sonstige Geschäftsausgaben	1.000	1.000	14.375,02	0610	283
.6610	Mitgliedsbeiträge an Verbände, Vereine und dgl.	0	0	0,00	0610	283
.6792	Innere Verrechnungen: Verwaltungskostenbeiträge	92.000	81.500	135.500,00	0210	10
.6796	Innere Verrechnungen Fahrzeugkosten	3.200	2.700	1.754,75	0210	14

Haushalts-stelle	Bezeichnung	Ansätze 2023 Euro	Ansätze 2022 Euro	Rechnungs-Erg. 2021 Euro	Amt/DK	
.6800	Abschreibungen	305.500	294.500	294.011,00	0210	11
-01	Abschreibungen	62.000	62.500	61.701,00	0210	11
	Burgwallstr. 5					
.6850	Verzinsung des Anlagekapitals	535.500	543.500	539.756,00	0210	11
-01	Verzinsung des Anlagekapitals	37.500	38.000	39.039,00	0210	11
	Burgwallstr. 5					
	Ausgaben	2.282.600	2.262.900	1.988.630,31		
UAB 3655	**Zu-/Überschuß**	-2.011.600	-2.078.900	-1.856.888,49		
	Einnahmen	271.100	184.100	131.874,32		
	Ausgaben	2.454.400	2.422.400	2.182.671,53		
AB 36	**Zu-/Überschuß**	-2.183.300	-2.238.300	-2.050.797,21		

Haushalts-stelle	Bezeichnung	Ansätze 2023 Euro	Ansätze 2022 Euro	Rechnungs-Erg. 2021 Euro	Amt/DK	
	E i n n a h m e n					
.1599	Vermischte Einnahmen	0	0	0,00	0210	98
	Einnahmen	**0**	**0**	**0,00**		
	A u s g a b e n					
.4141	Bauhofleistungen	2.400	2.100	150,65	0130	1
.4160	Beschäftigungsentgelte und dgl.	0	0	0,00	0130	1
.5010	Unterhalt Kapelle St. Ursula Harthausen	1.200	1.500	666,12	0230	2
.5100	Unterhalt der Feldkreuze	500	1.000	0,00	0620	7
.5165	Baumkataster, -Pflege und -Kontrolle	100	100	13,20	0230	9
.5410	Haus-, Grundstückslasten	0	0	0,00	0230	9
.5441	Strombezug	2.000	1.000	305,03	0230	9
.5460	Versicherung von Gebäuden und Grundstücken	200	200	162,80	0210	6
.6445	Feuer- und Hausratversicherung	200	200	145,48	0210	6
.6580	Sonstige Geschäftsausgaben	0	0	0,00	0230	0
.6792	Innere Verrechnungen: Verwaltungskostenbeiträge	2.000	1.500	500,00	0210	10
.6796	Innere Verrechnungen Fahrzeugkosten	200	200	24,00	0210	14
.6800	Abschreibungen	0	0	0,00	0210	11
.6850	Verzinsung des Anlagekapitals	0	0	0,00	0210	11
.7170	Zuschüsse für Läuten v. Kirchenglocken und sonst. Kirchendienste	400	400	360,00	0210	98
	Ausgaben	9.200	8.200	2.327,28		
	UAB 3700 Zu-/Überschuß	-9.200	-8.200	-2.327,28		
	Einnahmen	0	0	0,00		
	Ausgaben	9.200	8.200	2.327,28		
AB 37	**Zu-/Überschuß**	-9.200	-8.200	-2.327,28		
	Einnahmen	762.800	253.100	202.656,79		
	Ausgaben	5.214.700	4.513.100	3.609.105,87		
EP 3	**Zu-/Überschuß**	-4.451.900	-4.260.000	-3.406.449,08		

Haushalts-stelle	Bezeichnung	Ansätze 2023 Euro	Ansätze 2022 Euro	Rechnungs-Erg. 2021 Euro	Amt/DK	
	E i n n a h m e n					
.1390	Einnahmen aus Verkauf	0	0	0,00	0610	110
.1541	Personalkostenersätze	0	0	0,00	0130	1
.1599	Einnahmen aus Veranstaltungen	0	0	0,00	0610	110
	-Ball der Junggebliebenen-					
.1710	Zuweisungen vom Land	0	20.000	0,00	0210	0
	Quartierskonzept					
	Einnahmen	**0**	**20.000**	**0,00**		
	A u s g a b e n					
.4140	Vergütungen für Tarifbeschäftigte	0	0	0,00	0130	1
.4141	Bauhofleistungen	1.400	1.200	0,00	0130	1
.4160	Beschäftigungsentgelte und dgl.	0	0	0,00	0130	1
.4340	Beiträge zu Versorgungskassen	0	0	0,00	0130	1
	"Tarifbeschäftigte"					
.4440	Beiträge zur gesetzl. Sozialversicherung	0	0	0,00	0130	1
	"Tarifbeschäftigte"					
.4590	Beihilfen, Unterstützungen u.ä.	0	0	0,00	0130	1
.4690	Personalnebenausgaben	0	0	0,00	0130	1
.6319	Sonstige Veranstaltungen	50.000	30.000	0,00	0610	110
	-Seniorenprogramm-					
	-Ball der Junggebliebenen 10.000 €					
	-Seniorennachmittag 30.000 €					
	-Seniorenweihnacht und					
	Behindertenweihnacht 10.000 €					
.6540	Dienstreisen	0	0	0,00	0610	110
.6550	Quartierskonzept	35.000	35.000	0,00	0610	110
	"Leben u. Wohnen im Alter"					
.6580	Sonstige Geschäftsausgaben	0	0	0,00	0610	110
.6792	Innere Verrechnungen:	0	0	6.500,00	0210	10
	Verwaltungskostenbeiträge					
.6796	Innere Verrechnungen Fahrzeugkosten	300	300	0,00	0210	14
.6800	Abschreibungen	0	0	0,00	0210	11
.6850	Verzinsung des Anlagekapitals	0	0	0,00	0210	11
.7090	Zuschuss an Lenkungskreis "Friednet"	50.000	50.000	50.000,00	0210	25
	Ausgaben	136.700	116.500	56.500,00		
	UAB 4310 Zu-/Überschuß	-136.700	-96.500	-56.500,00		

Haushalts-stelle	Bezeichnung	Ansätze 2023 Euro	Ansätze 2022 Euro	Rechnungs-Erg. 2021 Euro	Amt/DK	
	E i n n a h m e n					
.1100	Benutzungsgebühren und ähnliche Entgelte -Nutzungsentsch. Obdachlosenunterbring.	35.000	25.000	27.071,79	0210	258
.1599	Vermischte Einnahmen	200	200	250,68	0210	258
	Einnahmen	**35.200**	**25.200**	**27.322,47**		
	A u s g a b e n					
.4140	Vergütungen für Tarifbeschäftigte	0	0	0,00	0130	1
.4141	Bauhofleistungen	13.600	12.000	7.993,82	0130	1
.4340	Beiträge zu Versorgungskassen "Tarifbeschäftigte"	0	0	0,00	0130	1
.4440	Beiträge zur gesetzl. Sozialversicherung "Tarifbeschäftigte"	0	0	0,00	0130	1
.4590	Beihilfen, Unterstützungen u.ä.	0	0	0,00	0130	1
.5000	Gebäude- und Grundstücksunterhalt	5.000	8.000	1.900,33	0230	2
.5040	Unterhalt betriebstechnischer Anlagen (Rauchmelder)	800	800	443,80	0210	258
.5165	Baumkataster, -Pflege und -Kontrolle	100	100	26,42	0210	258
.5201	Verwaltungs- und Zweckausstattung Beschaffung	3.000	3.000	1.229,47	0210	258
.5410	Haus-, Grundstückslasten	6.000	6.000	4.386,70	0210	258
.5420	Heizungskosten	3.000	1.000	-388,07	0210	258
.5430	Reinigungskosten	6.500	5.500	6.699,69	0230	18
.5460	Versicherung von Gebäuden und Grundstücken	1.000	800	708,83	0210	6
.5490	Sonstige Bewirtschaftung der Grundstücke und Gebäude	7.000	3.500	3.476,04	0210	258
.6360	Dienstleistungen durch Dritte -Betreuung durch SKM-	8.000	20.000	5.225,45	0210	258
.6520	Post-, und Fernmeldegebühren	500	500	413,83	0110	8
.6580	Sonstige Geschäftsausgaben	500	500	196,15	0210	258
.6792	Innere Verrechnungen: Verwaltungskostenbeiträge	7.000	5.500	18.000,00	0210	10
.6796	Innere Verrechnungen Fahrzeugkosten	2.700	2.700	2.908,25	0210	14
.6800	Abschreibungen	3.500	3.500	3.156,00	0210	11
.6850	Verzinsung des Anlagekapitals	3.500	4.000	3.680,00	0210	11
	Ausgaben	71.700	77.400	60.056,71		
	UAB 4350 Zu-/Überschuß	-36.500	-52.200	-32.734,24		

Haushalts-stelle	Bezeichnung	Ansätze 2023 Euro	Ansätze 2022 Euro	Rechnungs-Erg. 2021 Euro	Amt/DK	
	E i n n a h m e n					
.1599	Vermischte Einnahmen -Erstattung Sozialhilfeverwaltung-	2.300	2.600	1.836,65	0150	99
	Einnahmen	**2.300**	**2.600**	**1.836,65**		
	A u s g a b e n					
.4140	Vergütungen für Tarifbeschäftigte	1.100	1.100	983,48	0130	1
.4141	Bauhofleistungen	300	300	0,00	0130	1
.4340	Beiträge zu Versorgungskassen "Tarifbeschäftigte"	0	0	0,00	0130	1
.4440	Beiträge zur gesetzl. Sozialversicherung "Tarifbeschäftigte"	300	300	278,85	0130	1
.4590	Beihilfen, Unterstützungen u.ä.	0	0	0,00	0130	1
.5201	Verwaltungs- und Zweckausstattung Beschaffung	500	500	0,00	0150	99
.5203	Verwaltungs- und Zweckausstattung Instandhaltung	200	300	40,49	0150	99
.5410	Haus-, Grundstückslasten	200	200	121,56	0230	9
.5441	Strombezug	0	0	0,00	0230	9
.5490	Sonstige Bewirtschaftung der Grundstücke und Gebäude	200	200	-	0230	9
.6580	Sonstige Geschäftsausgaben	0	0	0,00	0150	99
.6792	Innere Verrechnungen: Verwaltungskostenbeiträge	22.500	21.500	4.000,00	0210	10
.6796	Innere Verrechnungen Fahrzeugkosten	200	200	0,00	0210	14
.6800	Abschreibungen	0	0	0,00	0210	11
.6850	Verzinsung des Anlagekapitals	0	0	0,00	0210	11
	Ausgaben	25.500	24.600	5.424,38		
	UAB 4351 Zu-/Überschuß	-23.200	-22.000	-3.587,73		

Haushalts-stelle	Bezeichnung	Ansätze 2023 Euro	Ansätze 2022 Euro	Rechnungs-Erg. 2021 Euro	Amt/DK	
	E i n n a h m e n					
.1451	Pachten	0	0	0,00	0230	0
.1599	Vermischte Einnahmen	0	0	0,00	0610	0
	Einnahmen	**0**	**0**	**0,00**		
	A u s g a b e n					
.4140	Angestelltenvergütungen	66.000	70.000	55.758,62	0130	1
.4141	Bauhofleistungen	1.000	900	772,08	0130	1
.4340	Beiträge zu Versorgungskassen "Angestellte"	5.300	5.500	4.362,42	0130	1
.4440	Beiträge zur gesetzl. Sozialversicherung "Angestellte"	13.800	14.600	11.641,17	0130	1
.6319	Sonstige Veranstaltungen Budget f. Beirat Integration und Flüchtlingswesen gem. Beschluss	0	3.500	0,00	0610	0
.6320	Verschiedener Betriebsaufwand f. Betreuung Asyl	5.000	5.000	2.225,89	0610	0
.6580	Sonstige Geschäftsausgaben	0	0	0,00	0610	0
.6792	Innere Verrechnungen: Verwaltungskostenbeiträge	2.500	2.500	2.000,00	0210	10
.6796	Innere Verrechnungen: Kfz-, Fahrzeugkosten	0	0	96,00	0210	14
	Ausgaben	93.600	102.000	76.856,18		
	UAB 4360 Zu-/Überschuß	-93.600	-102.000	-76.856,18		
	Einnahmen	37.500	47.800	29.159,12		
	Ausgaben	327.500	320.500	198.837,27		
AB 43	**Zu-/Überschuß**	-290.000	-272.700	-169.678,15		

Haushalts-stelle	Bezeichnung	Ansätze 2023 Euro	Ansätze 2022 Euro	Rechnungs-Erg. 2021 Euro	Amt/DK	
	E i n n a h m e n					
.1771	Spenden, Schenkungen und Erbschaften für lfd. Zwecke	200	200	210,00	0220	0
	Einnahmen	**200**	**200**	**210,00**		
	A u s g a b e n					
.4140	Vergütungen für Tarifbeschäftigte	0	0	0,00	0130	1
.4141	Bauhofleistungen	186.900	205.000	208.865,69	0130	1
.4340	Beiträge zu Versorgungskassen "Tarifbeschäftigte"	0	0	0,00	0130	1
.4440	Beiträge zur gesetzl. Sozialversicherung "Tarifbeschäftigte"	0	0	0,00	0130	1
.4590	Beihilfen, Unterstützungen u.ä.	0	0	0,00	0130	1
.5163	Unterhalt: Spiel-, Bolzplätze				0630	3
-01	lfd. Unterhalt	50.000	45.000	38.580,22	0620	7
-02	Spielplatzkontrolle	8.000	8.000	6.305,81	0630	3
.5350	Pachten	1.500	1.500	-	0220	109
.5491	Garten- und Bauschuttdeponieleistungen	0	0	2.963,50	0630	0
.6580	Sonstige Geschäftsausgaben	100	100	1.304,01	0220	109
.6792	Innere Verrechnungen: Verwaltungskostenbeiträge	31.000	26.000	45.500,00	0210	10
.6796	Innere Verrechnungen Fahrzeugkosten	72.000	75.000	69.721,50	0210	14
.6800	Abschreibungen	0	0	0,00	0210	11
.6850	Verzinsung des Anlagekapitals	0	0	0,00	0210	11
	Ausgaben	349.500	360.600	373.240,73		
	UAB 4600 Zu-/Überschuß	-349.300	-360.400	-373.030,73		

Haushalts-stelle	Bezeichnung	Ansätze 2023 Euro	Ansätze 2022 Euro	Rechnungs-Erg. 2021 Euro	Amt/DK	
	E i n n a h m e n					
.1412	Mieten aus Dienstwohnungen und ähnlichem	1.400	1.400	81,60	0230	100
.1430	Ersätze für Nebenleistungen im Rahmen v. Miet- und Pachtverträgen	0	0	0,00	0230	100
.1541	Personalkostenersätze	0	0	0,00	0130	1
.1599	Vermischte Einnahmen	0	0	0,00	0230	100
	Einnahmen	**1.400**	**1.400**	**81,60**		
	A u s g a b e n					
.4140	Vergütungen für Tarifbeschäftigte	0	0	0,00	0130	1
.4141	Bauhofleistungen	1.700	1.500	207,14	0130	1
.4160	Beschäftigungsentgelte und dgl.	0	0	0,00	0130	1
.4340	Beiträge zu Versorgungskassen "Tarifbeschäftigte"	0	0	0,00	0130	1
.4380	Beiträge zu Versorgungskassen "Sonstige"	0	0	0,00	0130	1
.4440	Beiträge zur gesetzl. Sozialversicherung "Tarifbeschäftigte"	0	0	0,00	0130	1
.4480	Beiträge zur gesetzlichen Sozial-versicherung "Sonstige"	0	0	0,00	0130	1
.4590	Beihilfen, Unterstützungen u.ä.	0	0	0,00	0130	1
.4690	Personalnebenausgaben	0	0	0,00	0130	1
.5000	Gebäude- und Grundstücksunterhaltung	3.500	3.500	314,76	0230	2
.5040	Unterhalt betriebstechnischer Anlagen	5.000	7.000	2.541,34	0230	2
.5165	Baumkataster, -Pflege und Kontrolle	200	200	0,00	0230	9
.5201	Verwaltungs- und Zweckausstattung Beschaffung	400	400	0,00	0230	100
.5203	Verwaltungs- und Zweckausstattung Instandhaltung	200	200	0,00	0230	4
.5310	Miete an Stadtwerke Friedberg	500	500	500,00	0230	100
.5320	Mieten für Brandmeldeanlagen	0	0	3.519,17	0230	12
.5410	Haus-, Grundstückslasten	200	1.000	180,44	0230	9
.5420	Heizungskosten	12.000	4.500	2.425,63	0230	9
.5430	Reinigungskosten	17.000	17.000	8.368,30	0230	18
.5441	Strombezug	4.000	2.200	-	0230	9
.5450	Wasser- und Kanalgebühren; Nieder-schlagswasser	500	0	-	0230	9
.5460	Versicherung von Gebäuden und Grundstücken	100	100	36,52	0210	6
.5490	Sonstige Bewirtschaftung der Grundstücke und Gebäude	200	200	2.371,27	0230	9
.6520	Post-, und Fernmeldegebühren	0	0	0,00	0110	8
.6580	Sonstige Geschäftsausgaben	200	200	0,00	0230	100
.6792	Innere Verrechnungen: Verwaltungskostenbeiträge	18.500	13.500	12.500,00	0210	10
.6796	Innere Verrechnungen Fahrzeugkosten	500	1.800	44,00	0210	14
.6800	Abschreibungen	0	0	0,00	0210	11
.6850	Verzinsung des Anlagekapitals	0	0	0,00	0210	11
	Ausgaben	64.700	53.800	33.008,57		
	UAB 4601 Zu-/Überschuß	-63.300	-52.400	-32.926,97		

Haushalts-stelle	Bezeichnung	Ansätze 2023 Euro	Ansätze 2022 Euro	Rechnungs-Erg. 2021 Euro	Amt/DK	
	E i n n a h m e n					
.1412	Mieten aus Vereinsnutzungen -Vereinsh. Eisenberg 1, Tal 14 etc.-	7.000	7.000	-58,82	0230	101
.1430	Ersätze für Nebenleistungen im Rahmen v. Miet- und Pachtverträgen	1.500	2.200	-	0230	101
	Einnahmen	**8.500**	**9.200**	**-58,82**		
	A u s g a b e n					
.4140	Vergütungen für Tarifbeschäftigte	4.900	4.700	5.213,39	0130	1
.4141	Bauhofleistungen	8.500	7.500	2.881,17	0130	1
.4160	Beschäftigungsentgelte und dgl.	0	0	0,00	0130	1
.4340	Beiträge zu Versorgungskassen "Tarifbeschäftigte"	400	400	404,95	0130	1
.4380	Beiträge zu Versorgungskassen "Sonstige"	0	0	0,00	0130	1
.4440	Beiträge zur gesetzl. Sozialversicherung "Tarifbeschäftigte"	1.100	1.000	1.075,65	0130	1
.4480	Beiträge zur gesetzlichen Sozial-versicherung "Sonstige"	0	0	0,00	0130	1
.4590	Beihilfen, Unterstützungen u.ä.	0	0	0,00	0130	1
.4690	Personalnebenausgaben	0	0	0,00	0130	1
.5000	Gebäude- und Grundstücksunterhaltung	4.000	6.000	2.176,82	0230	2
.5040	Unterhalt betriebstechnischer Anlagen	2.000	3.500	1.673,74	0230	2
.5165	Baumkataster, -Pflege und -Kontrolle	200	200	17,61	0230	9
.5201	Verwaltungs- und Zweckausstattung Beschaffung	400	500	0,00	0230	101
.5203	Verwaltungs- und Zweckausstattung Instandhaltung	0	0	0,00	0230	4
.5223	Prüfung Betriebsmittel	200	200	160,00	0230	9
.5410	Haus-, Grundstückslasten	500	1.500	195,23	0230	9
.5420	Heizungskosten	15.000	8.500	4.689,25	0230	9
.5430	Reinigungskosten	200	200	0,00	0230	18
.5441	Strombezug	6.000	3.500	-	0230	9
.5450	Wasser- und Kanalgebühren; Nieder-schlagswasser	1.500	0	-	0230	9
.5460	Versicherung von Gebäuden und Grundstücken	2.500	2.000	1.894,97	0210	6
.5490	Sonstige Bewirtschaftung der Grundstücke und Gebäude	200	200	3.871,17	0230	9
.6448	Selbstbehalt b. Schadensfällen	0	0	0,00	0210	6
.6580	Sonstige Geschäftsausgaben	0	0	0,00	0230	101
.6792	Innere Verrechnungen: Verwaltungskostenbeiträge	21.500	16.500	8.500,00	0210	10
.6796	Innere Verrechnungen Fahrzeugkosten	1.400	2.700	643,50	0210	14
.6800	Abschreibungen	0	0	0,00	0210	11
.6850	Verzinsung des Anlagekapitals	0	0	0,00	0210	11
	Ausgaben	70.500	59.100	33.397,45		
	UAB 4602 Zu-/Überschuß	-62.000	-49.900	-33.456,27		

Haushalts-stelle	Bezeichnung	Ansätze 2023 Euro	Ansätze 2022 Euro	Rechnungs-Erg. 2021 Euro	Amt/DK	
	E i n n a h m e n					
.1198	Umsatzsteuer aus steuerpflichtigen Entgelten	0	0	0,00	0610	303
.1390	Einnahmen aus Verkauf	0	0	167,56	0610	102
.1541	Personalkostenersätze	0	0	0,00	0130	1
.1555	Umsatzsteuer aus Beiträgen u.ä., Umsatz-steuer-Rückvergütung, abziehb. Vorsteuer	0	0	0,00	0610	303
.1599	Vermischte Einnahmen				0610	102
-01	lfd. Ansatz	0	0	50,00	0610	102
-02	Seefestival	0	0	0,00	0610	303
.1692	Innere Verrechnungen: Verwaltungskostenbeiträge	21.500	19.500	27.000,00	0210	10
.1761	Förderungszuschüsse und Spenden für lfd. Zwecke	0	0	0,00	0610	102
	Einnahmen	**21.500**	**19.500**	**27.217,56**		
	A u s g a b e n					
.4090	Aufwendungen für ehrenamtliche Tätigkeit	0	0	0,00	0130	1
.4140	Vergütungen für Tarifbeschäftigte	147.000	149.200	96.160,78	0130	1
.4141	Bauhofleistungen	8.500	7.500	640,26	0130	1
.4160	Beschäftigungsentgelte und dgl.	0	0	0,00	0130	1
.4340	Beiträge zu Versorgungskassen "Tarifbeschäftigte"	12.000	11.300	7.808,48	0130	1
.4440	Beiträge zur gesetzl. Sozialversicherung "Tarifbeschäftigte"	31.000	29.500	25.468,38	0130	1
.4590	Beihilfen, Unterstützungen u.ä.	0	0	0,00	0130	1
.4690	Personalnebenausgaben	0	0	0,00	0130	1
.5000	Gebäude- und Grundstücksunterhaltung	1.000	1.000	242,93	0230	2
.5165	Baumkataster, -Pflege und -Kontrolle	100	100	0,00	0230	9
.5201	Verwaltungs- und Zweckausstattung Beschaffung	1.500	1.900	914,17	0610	102
.5203	Verwaltungs- und Zweckausstattung Instandhaltung	0	0	0,00	0230	4
.5221	Arbeitsgeräte und -maschinen (Beschaffung)	200	200	0,00	0230	20
.5223	Arbeitsgeräte und -maschinen Instandhaltung	200	200	85,00	0230	20
.5310	Mieten f. Gebäude. Grundstücke	0	0	0,00	0230	102
.5410	Haus-, Grundstückslasten	300	300	194,40	0230	9
.5420	Heizungskosten	4.000	2.200	1.245,77	0230	9
.5430	Reinigungskosten	800	800	0,00	0230	18
.5441	Strombezug	2.500	0	-	0230	9
.5490	Sonstige Bewirtschaftung der Grundstücke und Gebäude	300	300	788,71	0230	9
.5620	Aus- und Fortbildungskosten	1.000	1.000	89,00	0610	102
.5830	Getränke einschl. Miete f. Automat	500	500	206,83	0610	102
.6319	Jugendveranstaltungen (einschl. Mädchencafe)				0610	102
-01	lfd. Ansatz	5.000	5.000	3.557,56	0610	102
-02	Seefestival	0	0	0,00	0610	303
-03	Jugendforum	500	500	318,67	0610	102
-04	Streetworker	1.000	2.000	571,04	0610	102

Haushalts-stelle	Bezeichnung	Ansätze 2023 Euro	Ansätze 2022 Euro	Rechnungs-Erg. 2021 Euro	Amt/DK	
.6360	Dienstleistungen durch Dritte -Aufwendungen für Streetwork-	0	0	0,00	0610	102
.6411	Umsatzsteuer und dgl.	0	0	-1.207,45	0610	303
.6412	Umsatzsteuer als Vorsteuer	0	0	0,00	0610	303
.6430	Haftpflichtversicherungen	400	400	306,77	0210	6
.6521	Fernsprech-, Fernschreibgebühren	300	0	484,59	0110	8
.6525	Post-, Rundfunk-, Fernsehgebühren -Leitungsgebühren-	200	200	71,41	0110	8
.6540	Dienstreisen	300	300	97,27	0610	102
.6580	Sonstige Geschäftsausgaben	500	500	0,00	0610	102
.6792	Innere Verrechnungen: Verwaltungskostenbeiträge	19.500	17.500	15.500,00	0210	10
.6796	Innere Verrechnungen Fahrzeugkosten	500	900	136,00	0210	14
.6800	Abschreibungen	0	0	0,00	0210	11
.6850	Verzinsung des Anlagekapitals	0	0	0,00	0210	11
.7092	Zuschüsse für lfd.Zwecke an Jugendverbände u.ä. sowie deren Einrichtungen	0	0	0,00	0610	102
	Ausgaben	239.100	233.300	153.680,57		
UAB 4603	**Zu-/Überschuß**	-217.600	-213.800	-126.463,01		

Haushalts-stelle	Bezeichnung	Ansätze 2023 Euro	Ansätze 2022 Euro	Rechnungs-Erg. 2021 Euro	Amt/DK	
	E i n n a h m e n					
.1199	Sonstige Gebühren und ähnliche Entgelte	15.000	15.000	10.410,00	0610	103
.1761	Förderungszuschüsse und Spenden für lfd. Zwecke	0	0	0,00	0610	103
	Einnahmen	**15.000**	**15.000**	**10.410,00**		
	A u s g a b e n					
.4160	Beschäftigungsentgelte und dgl.	0	0	0,00	0130	1
.6319	Sachaufwand für Kinderferienprogramm; Kinderkoch- und Volkstanzkurse	30.000	30.000	10.000,00	0610	103
.6430	Haftpflichtversicherungen	500	500	476,00	0210	6
.6580	Sonstige Geschäftsausgaben	0	0	0,00	0610	103
.6792	Innere Verrechnungen: Verwaltungskostenbeiträge	12.500	11.000	22.000,00	0210	10
	Ausgaben	43.000	41.500	32.476,00		
	UAB 4605 Zu-/Überschuß	-28.000	-26.500	-22.066,00		

Gemeinde	1	Stadt Friedberg
Einzelplan	4	Soziale Sicherung
Abschnitt	46	Einrichtungen der Jugendarbeit
U-Abschnitt	4606	Einrichtung der Jugendarbeit - Jugendzuschüsse

Haushalts-stelle	Bezeichnung	Ansätze 2023 Euro	Ansätze 2022 Euro	Rechnungs-Erg. 2021 Euro	Amt/DK	
	E i n n a h m e n					
.1770	Zuschüsse für lfd. Zwecke vom übrigen Bereich	0	0	0,00	0610	104
	Einnahmen	**0**	**0**	**0,00**		
	A u s g a b e n					
.6319	Sonstige Veranstaltungen	0	0	0,00	0610	104
.6580	Sonstige Geschäftsausgaben	0	0	0,00	0610	104
.6792	Innere Verrechnungen: Verwaltungskostenbeiträge	2.500	2.500	2.500,00	0210	10
.7092	Zuschüsse für lfd.Zwecke an Jugendverbände u.ä. sowie deren Einrichtungen -Sockelbetrag 32 €/Jugendl.-	50.000	55.000	42.420,00	0210	25
.7099	Zuschüsse für lfd. Zwecke an sonstige Verbände, Vereine u.ä. u.deren Einricht.	0	0	0,00	0210	25
	Ausgaben	52.500	57.500	44.920,00		
	UAB 4606 Zu-/Überschuß	-52.500	-57.500	-44.920,00		

Haushalts-stelle	Bezeichnung	Ansätze 2023 Euro	Ansätze 2022 Euro	Rechnungs-Erg. 2021 Euro	Amt/DK	
	E i n n a h m e n					
.1599	Vermischte Einnahmen	0	0	524,82	0610	105
	Einnahmen	**0**	**0**	**524,82**		
	A u s g a b e n					
.4141	Bauhofleistungen	0	0	0,00	0130	1
.6319	Sonstige Veranstaltungen	7.000	7.000	7.000,00	0610	105
	-jährl. Budget für Jugendarbeit (STR v. 17.07.97)-					
.6321	Öffentlichkeitsarbeit für Jugendrats-wahlen	0	0	0,00	0610	0
.6792	Innere Verrechnungen: Verwaltungskostenbeiträge	10.500	10.000	7.000,00	0210	10
.6796	Innere Verrechnungen Fahrzeugkosten	0	200	0,00	0210	14
	Ausgaben	17.500	17.200	14.000,00		
	UAB 4607 Zu-/Überschuß	-17.500	-17.200	-13.475,18		

Haushalts-stelle	Bezeichnung	Ansätze 2023 Euro	Ansätze 2022 Euro	Rechnungs-Erg. 2021 Euro	Amt/DK	
	E i n n a h m e n					
.1519	Ersätze für sonstige Geschäftsausgaben	0	0	0,00	0610	107
	-Zuschußrückforderungen-					
.1599	Vermischte Einnahmen aus Veranstaltungen	0	0	0,00	0610	107
	Einnahmen	**0**	**0**	**0,00**		
	A u s g a b e n					
.4140	Vergütungen für Tarifbeschäftigte	0	0	0,00	0130	1
.4340	Beiträge zu Versorgungskassen	0	0	0,00	0130	1
	"Tarifbeschäftigte"					
.4440	Beiträge zur gesetzl. Sozialversicherung	0	0	0,00	0130	1
	"Tarifbeschäftigte"					
.4590	Beihilfen, Unterstützungen u.ä.	0	0	0,00	0130	1
.6319	Sonstige Veranstaltungen	0	3.500	0,00	0610	107
	Budget f. Beirat Inklusion					
	gem. Beschluss					
.6580	Sonstige Geschäftsausgaben	1.000	1.000	-95,00	0610	107
	-Integrationskonzept, Veranstaltungen etc.-					
.6792	Innere Verrechnungen:	500	500	3.500,00	0210	10
	Verwaltungskostenbeiträge					
.7170	Zuschüsse Familienprogramm	5.000	8.000	3.715,00	0210	25
	Friedberger Tafel 3.600 €					
	Pauschalansatz 1.400 €					
	Ausgaben	6.500	13.000	7.120,00		
	UAB 4621 Zu-/Überschuß	-6.500	-13.000	-7.120,00		

Haushalts-stelle	Bezeichnung	Ansätze 2023 Euro	Ansätze 2022 Euro	Rechnungs-Erg. 2021 Euro	Amt/DK	
	E i n n a h m e n					
.1410	Mieten aus Gebäuden und Grundstücken	1.800	1.800	0,00	0220	0
.1430	Ersätze für Nebenleistungen im Rahmen v. Miet- und Pachtverträgen	6.500	5.000	-	0230	9
.1599	Vermischte Einnahmen -Ersatz der NK KiGa Rinnenthal und Paar; Pacht Stspk. f. Rederzhausen-	0	0	8.413,42	0230	9
.1710	Zuweisungen v. Bund für Betriebskosten-förderung für "unter 3-Jährige"	260.000	260.000	241.342,23	0210	108
.1714	Zuweisungen für lfd. Zwecke (Personalkostenzuschuß)	5.500.000	5.200.000	4.884.371,60	0210	108
.1720	Zuweisungen für lfd. Zwecke von Gemeinden und Gemeindeverbänden Leitungs- und Verwaltungsbonus, Assistenzkraft	1.200.000	0	0,00	0210	108
.1761	Förderungszuschüsse und Spenden für lfd. Zwecke	0	0	0,00	0210	108
	Einnahmen	**6.968.300**	**5.466.800**	**5.134.127,25**		
	A u s g a b e n					
.4141	Bauhofleistungen	17.000	15.000	23.002,25	0130	1
.5000	Gebäude- und Grundstücksunterhaltung	12.000	18.000	10.330,75	0230	2
.5040	Unterhalt betriebstechnischer Anlagen	8.000	8.000	7.716,31	0230	2
.5165	Baumkataster, -Pflege und -Kontrolle	400	400	211,34	0230	9
.5201	Verwaltungs- und Zweckausstattung Beschaffung -Schlüsselbeschaffungen-	300	300	0,00	0230	4
.5203	Verwaltungs- und Zweckausstattung Instandhaltung	0	0	0,00	0230	4
.5410	Haus-, Grundstückslasten	100	2.000	945,24	0230	9
.5420	Heizungskosten	7.000	5.500	-	0230	9
.5441	Strombezug	4.000	2.500	1.139,84	0230	9
.5450	Wasser- und Kanalgebühren; Nieder-schlagswasser	1.700	0	-	0230	9
.5460	Versicherung von Gebäuden und Grundstücken	3.000	2.500	1.910,93	0210	6
.5490	Sonstige Bewirtschaftung der Grundstücke und Gebäude	200	2.000	-	0230	9
.6551	Sachverständigenkosten	6.000	0	-	0210	108
.6610	Mitgliedsbeiträge an Verbände, Vereine und dgl.	0	0	0,00	0210	108
.6792	Innere Verrechnungen: Verwaltungskostenbeiträge	97.500	76.000	57.500,00	0210	10
.6796	Innere Verrechnungen Fahrzeugkosten	7.200	6.300	7.861,25	0210	14
.6800	Abschreibungen	256.500	268.000	183.578,00	0210	11
.6850	Verzinsung des Anlagekapitals	277.000	300.000	181.388,00	0210	11
.7090	Zuschüsse für lfd. Zwecke an Kindergärten	10.954.000	9.500.000	7.511.910,67	0210	108
.7091	Zuschüsse für lfd. Zwecke an Kinderkrippen	1.380.000	1.200.000	1.166.672,61	0210	108
.7092	Zuschüsse für lfd.Zwecke an altersüber-greifende Bayernmodelle	319.000	227.000	212.511,79	0210	108
.7093	Zuschüsse für lfd. Zwecke für Tagespflege	94.000	82.000	77.422,04	0210	108

Gemeinde	1	Stadt Friedberg
Einzelplan	4	Soziale Sicherung
Abschnitt	46	Einrichtungen der Jugendarbeit
U-Abschnitt	4641	Tageseinrichtungen für Kinder - Kindergärten, -Krippen, -horte u.ä.

Haushalts-stelle	Bezeichnung	Ansätze 2023 Euro	Ansätze 2022 Euro	Rechnungs-Erg. 2021 Euro	Amt/DK	
.7094	Betriebskostenförderung an Kindergärten für "unter 2-Jährige"	0	0	0,00	0210	108
.7095	Zuschüsse für lfd. Zwecke an Kindergärten und -horte Leitungs- und Verwaltungsbonus, Assistenzkraft	1.200.000	0	-	0210	108
.7099	Zuschüsse für lfd. Zwecke an Kinderhorte Friedberg	334.000	290.000	267.797,79	0210	108
	Ausgaben	14.978.900	12.005.500	9.711.898,81		
UAB 4641	**Zu-/Überschuß**	-8.010.600	-6.538.700	-4.577.771,56		
	Einnahmen	7.014.900	5.512.100	5.172.512,41		
	Ausgaben	15.822.200	12.841.500	10.403.742,13		
AB 46	**Zu-/Überschuß**	-8.807.300	-7.329.400	-5.231.229,72		

Haushalts-stelle	Bezeichnung	Ansätze 2023 Euro	Ansätze 2022 Euro	Rechnungs-Erg. 2021 Euro	Amt/DK	
	E i n n a h m e n					
.1599	Vermischte Einnahmen	0	0	0,00	0210	0
.1761	Förderungszuschüsse und Spenden für lfd. Zwecke	0	0	0,00	0210	111
	Einnahmen	**0**	**0**	**0,00**		
	A u s g a b e n					
.6792	Innere Verrechnungen: Verwaltungskostenbeiträge	0	0	3.000,00	0210	10
.6800	Abschreibungen	0	0	0,00	0210	11
.6850	Verzinsung des Anlagekapitals	0	0	0,00	0210	11
.7001	Zuschüsse für lfd. Zwecke (ohne Jugendhilfe) an Wohlfahrtsverbände und Dritte -z.B. Sozialstation, Dorfhelferinnen, VdK, Pfarreien, Krebsnachsorge, Divano etc.-	32.000	37.000	27.936,37	0210	111
.7011	Zuschüsse für lfd. Zwecke an Altenheime der Arbeiterwohlfahrt	0	0	0,00	0210	111
.7071	Zuschüsse für lfd. Zwecke an Altenheime sonstiger Wohlfahrtsverbände u.ä. -Defizitausgleich Spitalstiftung-	1.700	3.100	0,00	0210	111
.7079	Zuschüsse für lfd. Zwecke an Stiftung Gehörlosenzentrum Schwaben -DB des Verwaltungskostenbeitrages und Defizitausgleich-	79.100	68.000	36.220,30	0210	111
.7099	Zuschüsse für lfd. Zwecke an Sozialstation -Zuschuss in Höhe des Erbbauzinses gem. Beschluss StR v. 22.09.2004-	63.000	58.000	57.240,40	0220	0
	Ausgaben	175.800	166.100	124.397,07		
	UAB 4701 Zu-/Überschuß	-175.800	-166.100	-124.397,07		
	Einnahmen	0	0	0,00		
	Ausgaben	175.800	166.100	124.397,07		
AB 47	**Zu-/Überschuß**	-175.800	-166.100	-124.397,07		

Haushalts-stelle	Bezeichnung	Ansätze 2023 Euro	Ansätze 2022 Euro	Rechnungs-Erg. 2021 Euro	Amt/DK	
	E i n n a h m e n					
.1761	Förderungszuschüsse und Spenden für lfd. Zwecke	0	0	0,00	0610	113
	Einnahmen	**0**	**0**	**0,00**		
	A u s g a b e n					
.6792	Innere Verrechnungen: Verwaltungskostenbeiträge	0	0	0,00	0210	10
.7870	Sonstige soziale Angelegenheiten -Unterstützungen an Einkommensschwache-	0	0	0,00	0610	113
.7879	Freiwillige Weihnachtshilfen an Übrige	0	0	0,00	0610	113
	Ausgaben	0	0	0,00		
	UAB 4981 Zu-/Überschuß	0	0	0,00		
	Einnahmen	0	0	0,00		
	Ausgaben	0	0	0,00		
AB 49	**Zu-/Überschuß**	0	0	0,00		
	Einnahmen	7.052.400	5.559.900	5.201.671,53		
	Ausgaben	16.325.500	13.328.100	10.726.976,47		
EP 4	**Zu-/Überschuß**	-9.273.100	-7.768.200	-5.525.304,94		

Haushalts-stelle	Bezeichnung	Ansätze 2023 Euro	Ansätze 2022 Euro	Rechnungs-Erg. 2021 Euro	Amt/DK	
	E i n n a h m e n					
	Einnahmen	**0**	**0**	**0,00**		
	A u s g a b e n					
.4210	Versorgungsrücklage	0	0	0,00	0130	1
	Versorgungsempfänger					
.4590	Beihilfen, Unterstützungen u.ä.	12.300	12.200	11.968,68	0130	1
	-für Versorgungsempfänger ehem. Krhs.-					
	Ausgaben	12.300	12.200	11.968,68		
	UAB 5101 Zu-/Überschuß	-12.300	-12.200	-11.968,68		
	Einnahmen	0	0	0,00		
	Ausgaben	12.300	12.200	11.968,68		
AB 51	**Zu-/Überschuß**	-12.300	-12.200	-11.968,68		

Haushalts-stelle	Bezeichnung	Ansätze 2023 Euro	Ansätze 2022 Euro	Rechnungs-Erg. 2021 Euro	Amt/DK	
	E i n n a h m e n					
.1599	Vermischte Einnahmen	0	0	0,00	0610	115
	Einnahmen	**0**	**0**	**0,00**		
	A u s g a b e n					
.6329	Sonst. versch. Betriebsaufwand	0	0	0,00	0610	115
.6430	Haftpflichtversicherungen	0	0	0,00	0210	6
.6450	Unfallversicherung	0	0	0,00	0210	6
	(auch gesetzliche Unfallversicherung)					
.6580	Sonstige Geschäftsausgaben	0	0	0,00	0610	115
.6792	Innere Verrechnungen:	500	500	3.500,00	0210	10
	Verwaltungskostenbeiträge					
.7096	Zuschüsse für lfd. Zwecke für Maßnahmen	40.000	42.000	37.437,52	0210	25
	der Gesundheitspflege					
	-BRK Jahreszuschuss 16.500 €					
	-Jugendrotkreuz 5.500 €					
	-DB Erbbauzins BRK 16.000 €					
	-Badeintritte TSV/Wasserw. 1.500 €					
	-Reserve 500 €					
	Ausgaben	40.500	42.500	40.937,52		
	UAB 5400 Zu-/Überschuß	-40.500	-42.500	-40.937,52		
	Einnahmen	0	0	0,00		
	Ausgaben	40.500	42.500	40.937,52		
AB 54	**Zu-/Überschuß**	-40.500	-42.500	-40.937,52		

Haushalts-stelle	Bezeichnung	Ansätze 2023 Euro	Ansätze 2022 Euro	Rechnungs-Erg. 2021 Euro	Amt/DK	
	E i n n a h m e n					
.1599	Vermischte Einnahmen -Hallenbenutzungsgebühr Sportvereine; (5 € pro Hallenstunde)-	65.000	25.000	24.375,00	0230	116
	Einnahmen	**65.000**	**25.000**	**24.375,00**		
	A u s g a b e n					
.4090	Aufwendungen für ehrenamtliche Tätigkeit	0	0	0,00	0130	1
.4141	Bauhofleistungen	300	300	0,00	0130	1
.5310	Miete für Mitbenutzung der Kreissport-anlage und Bäder	105.000	105.000	34.574,16	0230	116
.5350	Pachten für Sportplätze	15.000	14.000	12.310,58	0220	0
.5390	Sonstige Mieten und Pachten -DB Sporthallenbenützung Sportvereine-	50.000	50.000	24.882,50	0610	116
.5745	Wettbewerbe, Preise u.ä.	12.000	10.000	2.307,29	0610	116
.6580	Sonstige Geschäftsausgaben Sportentwicklungskonzept	25.000	15.000	0,00	0610	116
.6792	Innere Verrechnungen: Verwaltungskostenbeiträge	23.500	22.500	28.500,00	0210	10
.6796	Innere Verrechnungen Fahrzeugkosten	100	200	0,00	0210	14
.6800	Abschreibungen	0	0	0,00	0210	11
.6850	Verzinsung des Anlagekapitals	0	0	0,00	0210	11
.7093	Zuschüsse für lfd. Zwecke an Sportver-bände und -vereine u. deren Einricht. -lfd. Zuschüsse einschl. Übungs-leiter 194.000 € -Teilnahme Meisterschaften 5.000 € -Reserve (z.B. f. Auslandskontakte) 1.000 €	200.000	200.000	171.012,06	0210	25
-01	-Betriebs- und Unterhaltskosten	60.000	60.000	56.274,01	0210	0
	Ausgaben	490.900	477.000	329.860,60		
	UAB 5500 Zu-/Überschuß	-425.900	-452.000	-305.485,60		
	Einnahmen	65.000	25.000	24.375,00		
	Ausgaben	490.900	477.000	329.860,60		
AB 55	**Zu-/Überschuß**	-425.900	-452.000	-305.485,60		

Haushalts-stelle	Bezeichnung	Ansätze 2023 Euro	Ansätze 2022 Euro	Rechnungs-Erg. 2021 Euro	Amt/DK	
	E i n n a h m e n					
.1599	Vermischte Einnahmen	0	0	0,00	0610	117
	Einnahmen	**0**	**0**	**0,00**		
	A u s g a b e n					
.4141	Bauhofleistungen	0	0	0,00	0130	1
.4160	Beschäftigungsentgelte und dgl.	0	0	0,00	0130	1
.5161	Unterhalt: Sportanlagen u.ä.	0	0	0,00	0630	3
.5201	Verwaltungs- und Zweckausstattung Beschaffung	0	0	0,00	0610	117
.5441	Strombezug	200	200	79,90	0630	27
.6796	Innere Verrechnungen Fahrzeugkosten	0	0	0,00	0210	14
.6800	Abschreibungen	0	0	0,00	0210	11
.6850	Verzinsung des Anlagekapitals	0	0	0,00	0210	11
	Ausgaben	200	200	79,90		
	UAB 5600 Zu-/Überschuß	-200	-200	-79,90		
	Einnahmen	0	0	0,00		
	Ausgaben	200	200	79,90		
AB 56	**Zu-/Überschuß**	-200	-200	-79,90		

Haushalts-stelle	Bezeichnung	Ansätze 2023 Euro	Ansätze 2022 Euro	Rechnungs-Erg. 2021 Euro	Amt/DK	
	E i n n a h m e n					
.1410	Mieten aus Gebäuden und Grundstücken	16.000	16.000	16.118,01	0220	118
.1411	Miete alte Wasserwacht	300	300	0,00	0230	0
.1430	Ersätze für Nebenleistungen im Rahmen v. Miet- und Pachtverträgen	400	1.000	933,36	0230	0
.1520	Ersätze für Bewirtschaftungskosten Parkplatzunterhalt	0	0	0,00	0220	0
	Einnahmen	**16.700**	**17.300**	**17.051,37**		
	A u s g a b e n					
.4140	Vergütungen für Tarifbeschäftigte	0	0	0,00	0130	1
.4141	Bauhofleistungen	68.000	59.900	43.095,09	0130	1
.4340	Beiträge zu Versorgungskassen "Tarifbeschäftigte"	0	0	0,00	0130	1
.4440	Beiträge zur gesetzl. Sozialversicherung "Tarifbeschäftigte"	0	0	0,00	0130	1
.4590	Beihilfen, Unterstützungen u.ä.	0	0	0,00	0130	1
.5000	Gebäude- und Grundstücksunterhaltung	3.500	6.500	1.211,49	0230	2
.5040	Unterhalt betriebstechnischer Anlagen	3.500	3.500	2.626,18	0230	2
.5132	Unterhalt von Parkplätzen	0	0	0,00	0630	3
.5162	Unterhalt Liegewiesen, Badeinseln und Träger	5.000	10.000	5.853,71	0630	3
.5165	Baumkataster, -Pflege u. -Kontrolle	0	0	0,00	0230	9
.5201	Verwaltungs- und Zweckausstattung Beschaffung	0	0	0,00	0630	0
.5390	Sonstige Mieten und Pachten	16.000	16.000	12.100,00	0220	118
.5410	Haus-, Grundstückslasten	22.000	17.000	11.885,98	0220	0
.5420	Heizungskosten	5.000	3.000	-1.568,40	0230	9
.5430	Reinigungskosten einschl. Papierhand-tücher f. WC-Anlagen	20.000	14.000	9.689,79	0220	0
.5441	Strombezug	10.000	5.000	-	0630	27
.5450	Wasser- und Kanalgebühren; Nieder-schlagswasser	2.500	0	-	0630	27
.5490	Sonstige Bewirtschaftung der Grundstücke und Gebäude	200	1.500	10.479,47	0230	9
.5491	Garten- und Bauschuttdeponieleistungen	0	0	3.538,00	0630	118
.6320	Verschiedener Betriebsaufwand -Schulabschlussfeiern-	30.000	30.000	26.011,03	0220	118
.6400	Steuern, Versicherungen, Leistungen bei nicht versicherten Schäden	1.000	900	805,96	0210	6
.6520	Post-, und Fernmeldegebühren	600	600	424,22	0110	8
.6580	Sonstige Geschäftsausgaben	7.000	5.000	106,00	0220	118
.6792	Innere Verrechnungen: Verwaltungskostenbeiträge	40.500	35.000	24.000,00	0210	10
.6796	Innere Verrechnungen Fahrzeugkosten	15.000	18.400	13.656,50	0210	14
.6800	Abschreibungen	0	0	0,00	0210	11
.6850	Verzinsung des Anlagekapitals	0	0	0,00	0210	11
	Ausgaben	249.800	226.300	163.915,02		
	UAB 5702 Zu-/Überschuß	-233.100	-209.000	-146.863,65		

Gemeinde	1	Stadt Friedberg
Einzelplan	5	Gesundheit, Sport, Erholung
Abschnitt	57	Badeanstalten
U-Abschnitt	5702	Friedberger See / Derchinger See/ Afrasee

Haushalts-stelle		Bezeichnung	Ansätze 2023 Euro	Ansätze 2022 Euro	Rechnungs-Erg. 2021 Euro	Amt/DK
		Einnahmen	16.700	17.300	17.051,37	
		Ausgaben	249.800	226.300	163.915,02	
AB	**57**	**Zu-/Überschuß**	-233.100	-209.000	-146.863,65	

Haushalts-stelle	Bezeichnung	Ansätze 2023 Euro	Ansätze 2022 Euro	Rechnungs-Erg. 2021 Euro	Amt/DK	
	E i n n a h m e n					
.1410	Mieten aus Gebäuden und Grundstücken	0	0	0,00	0630	119
.1430	Ersätze für Nebenleistungen im Rahmen v. Miet- und Pachtverträgen	0	0	0,00	0630	119
.1541	Personalkostenersätze	0	0	0,00	0130	1
.1599	Vermischte Einnahmen	0	0	0,00	0630	119
.1696	Innere Verrechnungen KFZ-, Fahrzeugkosten	0	0	0,00	0630	14
	Einnahmen	**0**	**0**	**0,00**		
	A u s g a b e n					
.4140	Vergütungen für Tarifbeschäftigte	0	0	0,00	0130	1
.4141	Bauhofleistungen	144.400	134.700	78.968,42	0130	1
.4160	Beschäftigungsentgelte und dgl.	0	0	0,00	0130	1
.4340	Beiträge zu Versorgungskassen "Tarifbeschäftigte"	0	0	0,00	0130	1
.4440	Beiträge zur gesetzl. Sozialversicherung "Tarifbeschäftigte"	0	0	0,00	0130	1
.4590	Beihilfen, Unterstützungen u.ä.	0	0	0,00	0130	1
.5010	Unterhalt Weiher im Stadtgarten	0	0	0,00	0630	3
.5165	Unterhalt Grünanlagen				0630	3
-01	- lfd. Unterhalt	50.000	50.000	26.427,15	0620	7
-02	- Baumpflege und Baumkontrolle	30.000	45.000	15.107,24	0630	3
-03	Gehölzpflege Friedberger Berg	0	6.000	0,00	0630	3
-04	-Gefahrenabwehr Eichenprozessionsspinner	5.000	10.000	4.155,57	0630	3
.5169	Unterhaltung von Parkbänken	7.500	15.000	7.962,58	0620	7
.5350	Pachten (u.a. Hafnergarten)	23.000	25.000	21.635,58	0220	0
.5410	Haus-, Grundstückslasten	100	1.500	1.026,23	0630	27
.5441	Strombezug	6.000	2.500	-	0630	27
.5450	Wasser- und Kanalgebühren; Nieder-schlagswasser	1.500	0	-	0630	27
.5490	Sonstige Bewirtschaftung der Grundstücke und Gebäude	100	1.500	1.792,47	0630	27
.5491	Garten- und Bauschuttdeponieleistungen	0	0	17.981,50	0630	119
.6360	Dienstleistungen durch Dritte für Pflege der Grünanlagen	50.000	50.000	44.608,34	0620	7
.6450	Unfallversicherung (auch gesetzliche Unfallversicherung)	10.000	10.000	9.133,72	0210	6
.6580	Sonstige Geschäftsausgaben	0	0	0,00	0630	119
.6792	Innere Verrechnungen: Verwaltungskostenbeiträge	41.000	36.500	35.000,00	0210	10
.6796	Innere Verrechnungen Fahrzeugkosten	27.000	36.000	30.108,25	0210	14
.6800	Abschreibungen	0	0	0,00	0210	11
.6850	Verzinsung des Anlagekapitals	0	0	0,00	0210	11
.7180	Förderprogramm Baumschutz (an Privat)	3.000	5.000	982,94	0630	0
	Ausgaben	398.600	428.700	294.889,99		
	UAB 5800 Zu-/Überschuß	-398.600	-428.700	-294.889,99		
	Einnahmen	0	0	0,00		
	Ausgaben	398.600	428.700	294.889,99		
AB 58	**Zu-/Überschuß**	-398.600	-428.700	-294.889,99		

Haushalts-stelle	Bezeichnung	Ansätze 2023 Euro	Ansätze 2022 Euro	Rechnungs-Erg. 2021 Euro	Amt/DK	
	E i n n a h m e n					
.1556	Wildschadenentschädigung	0	0	0,00	0630	120
.1710	Zuweisungen für lfd. Zwecke vom Land	0	0	0,00	0630	120
.1720	Zuweisungen für lfd. Zwecke von Gemeinden und Gemeindeverbänden	0	0	0,00	0630	120
.1730	Zuweisungen für lfd. Zwecke von Zweckverbänden und dgl.	0	0	0,00	0630	120
	Einnahmen	**0**	**0**	**0,00**		
	A u s g a b e n					
.4090	Aufwendungen für ehrenamtliche Tätigkeit	0	0	0,00	0130	1
.4140	Vergütungen für Tarifbeschäftigte	0	0	0,00	0130	1
.4141	Bauhofleistungen	5.100	4.500	12.466,22	0130	1
.4160	Beschäftigungsentgelte und dgl.	0	0	0,00	0130	1
.4340	Beiträge zu Versorgungskassen "Tarifbeschäftigte"	0	0	0,00	0130	1
.4440	Beiträge zur gesetzl. Sozialversicherung "Tarifbeschäftigte"	0	0	0,00	0130	1
.4480	Beiträge zur gesetzlichen Sozial-versicherung "Sonstige"	0	0	0,00	0130	1
.5165	Unterhalt Besinnungsweg Derching	5.000	0	-	0630	3
.5169	Unterhaltung von sonstigen Freizeitein-richtungen -Trimm-Dich-Pfad; AOK-Parcours; Waldlehrpfad; Bewegungsparcour Stadtgarten (incl. Baumkontrolle)-	4.000	1.500	2.353,33	0630	3
.5350	Pachten -Derchinger Besinnungsweg	300	500	-	0220	0
.5717	Spiel- und Sportgeräte	0	0	0,00	0630	120
.6430	Haftpflichtversicherungen	0	0	0,00	0210	6
.6580	Sonstige Geschäftsausgaben	0	0	0,00	0630	120
.6792	Innere Verrechnungen: Verwaltungskostenbeiträge	10.000	7.000	6.000,00	0210	10
.6796	Innere Verrechnungen Fahrzeugkosten	2.700	1.800	5.327,00	0210	14
.6800	Abschreibungen	0	0	0,00	0210	11
.6850	Verzinsung des Anlagekapitals	0	0	0,00	0210	11
.7090	Zuschüsse an Erholungsgebieteverein Augsburg	11.000	11.000	0,00	0610	0
	Ausgaben	38.100	26.300	26.146,55		
	UAB 5900 Zu-/Überschuß	-38.100	-26.300	-26.146,55		
	Einnahmen	0	0	0,00		
	Ausgaben	38.100	26.300	26.146,55		
AB 59	**Zu-/Überschuß**	-38.100	-26.300	-26.146,55		
	Einnahmen	81.700	42.300	41.426,37		
	Ausgaben	1.230.400	1.213.200	867.798,26		
EP 5	**Zu-/Überschuß**	-1.148.700	-1.170.900	-826.371,89		

Haushalts-stelle	Bezeichnung	Ansätze 2023 Euro	Ansätze 2022 Euro	Rechnungs-Erg. 2021 Euro	Amt/DK	
	E i n n a h m e n					
.1000	Verwaltungsgebühren	28.000	28.000	28.742,12	0310	121
.1001	Gebühren für Katasterauszüge	3.500	3.500	3.689,50	0310	0
.1090	Baugenehmigungsgebühren u.ä.	150.000	150.000	148.597,00	0310	121
.1332	Verkauf von Ausschreibungsunterlagen	0	0	0,00	0310	121
.1517	Ersätze für Statiken und Sachverständige	80.000	80.000	24.842,41	0310	121
.1541	Personalkostenersätze	0	0	0,00	0130	1
.1599	Vermischte Einnahmen	0	0	0,00	0310	121
.1636	Erstattungen von Verwaltungskosten durch Zweckverbände und dgl.	0	0	0,00	0310	121
.1639	Erstattungen von Verwaltungskosten durch Stiftung Gehörlosenzentrum Schwaben	0	0	0,00	0310	121
.1692	Innere Verrechnungen: Verwaltungskostenbeiträge	1.535.000	1.373.000	882.500,00	0210	10
.1740	Zuweisungen für lfd. Zwecke v. sonstigen öffentlichen Bereich	0	0	0,00	0310	121
	Einnahmen	**1.796.500**	**1.634.500**	**1.088.371,03**		
	A u s g a b e n					
.4100	Beamtenbezüge	273.000	263.000	232.623,77	0130	1
.4110	Versorgungsrücklage	0	0	0,00	0130	1
.4140	Vergütungen für Tarifbeschäftigte	1.018.000	893.000	803.872,21	0130	1
.4141	Bauhofleistungen	300	300	0,00	0130	1
.4160	Beschäftigungsentgelte und dgl.	0	0	0,00	0130	1
.4210	Versorgungsrücklage Versorgungsempfänger	0	0	0,00	0130	1
.4300	Beiträge zu Versorgungskassen "Beamte"	117.000	98.900	174.193,84	0130	1
.4340	Beiträge zu Versorgungskassen "Tarifbeschäftigte"	83.000	76.000	69.395,73	0130	1
.4380	Beiträge zu Versorgungskassen "Sonstige"	0	0	0,00	0130	1
.4440	Beiträge zur gesetzl. Sozialversicherung "Tarifbeschäftigte"	213.000	194.000	170.090,52	0130	1
.4480	Beiträge zur gesetzlichen Sozial-versicherung "Sonstige"	0	0	0,00	0130	1
.4590	Beihilfen, Unterstützungen u.ä.	57.700	54.300	51.856,54	0130	1
.4690	Personalnebenausgaben	0	0	0,00	0130	1
.5601	Dienst- und Schutzkleidung	1.000	700	0,00	0310	121
.6300	Benutzungsgebühren für Abfrage Geodaten-bank des Vermessungsamtes	3.100	3.200	2.796,00	0310	121
.6320	Verschiedener Betriebsaufwand -externer Schreibdienst-	1.000	1.000	-	0310	121
.6360	Dienstleistungen durch Dritte -externe Brandschutzprüfungen-	20.000	25.000	6.219,49	0310	121
.6430	Haftpflichtversicherungen	0	5.000	4.613,04	0210	6
.6530	Öffentliche Bekanntmachungen, Amtsblatt	0	0	0,00	0310	121
.6540	Dienstreisen					0
-01	-Abt. 31	400	400	0,00	0310	121
-02	-Abt. 34	300	400	4,20	0340	0
.6550	Sachverständigen, Gerichtskosten u.ä.	1.000	1.000	438,00	0310	121
.6551	Sachverständigenkosten und Statik	80.000	80.000	66.830,58	0310	121

Haushalts-stelle	Bezeichnung	Ansätze 2023 Euro	Ansätze 2022 Euro	Rechnungs-Erg. 2021 Euro	Amt/DK	
.6552	Gerichts-, Anwaltskosten u.ä.	15.000	4.500	0,00	0300	122
.6580	Sonstige Geschäftsausgaben					0
-01	-Abt. 31	400	400	1.055,52	0310	121
-02	-Abt. 34	400	400	156,38	0340	0
-03	-Baureferentin	800	800	-	0300	0
.6792	Innere Verrechnungen: Verwaltungskostenbeiträge	66.000	61.500	78.500,00	0210	10
.6796	Innere Verrechnungen Fahrzeugkosten	0	0	0,00	0210	14
	Ausgaben	1.951.400	1.763.800	1.662.645,82		
	UAB 6000 Zu-/Überschuß	-154.900	-129.300	-574.274,79		
	Einnahmen	1.796.500	1.634.500	1.088.371,03		
	Ausgaben	1.951.400	1.763.800	1.662.645,82		
AB 60	**Zu-/Überschuß**	-154.900	-129.300	-574.274,79		

Haushalts-stelle	Bezeichnung	Ansätze 2023 Euro	Ansätze 2022 Euro	Rechnungs-Erg. 2021 Euro	Amt/DK	
	E i n n a h m e n					
.1517	Kostenersätze				0300	122
	-z.B. Nutzung Grundwasserstudie					
	-Planungskosten in Einzelfällen					
-01	-Bebauungspläne FDB-Nord	0	0	0,00	0320	0
-02	-Bebauungspläne FDB-Mitte	5.000	6.000	5.301,95	0320	0
-03	-Bebauungspläne FDB-Süd	5.000	3.000	0,00	0320	0
	-z.B. Nutzung Grundwasserstudie					
	-Planungskosten in Einzelfällen					
.1710	Zuweisungen für lfd. Zwecke vom Land	0	0	0,00	0630	0
	- f. kommunale Wärmeplanung u.a. -					
	Einnahmen	**10.000**	**9.000**	**5.301,95**		
	A u s g a b e n					
.4090	Aufwendungen für ehrenamtliche Tätigkeit	0	0	0,00	0300	0
.4141	Bauhofleistungen	300	300	0,00	0130	1
.6320	Verschiedener Betriebsaufwand		10.000		0320	0
	-Infomaterial, Veranstaltungen etc.-					
-01	- OEK Rinnenthal	2.500	0	-	0320	122
-02	- OEK Haberskirch	2.500	0	-	0320	122
-03	- OEK Derching	2.500	0	-	0320	122
.6550	Sachverständigenkosten/Rechtsberatung				0300	0
-01	- Allgemein	25.000	20.000	0,00	0300	122
-02	- Erschließungsverträge	15.000	15.000	0,00	0300	122
-03	- Überarbeitung Altstadtgestaltungs-satzung	10.000	0	-	0300	122
.6552	Gerichts-/Anwaltskosten	0	20.000	8.995,70	0300	122
.6555	Planungskosten, Bebauungspläne u.ä., soweit nicht Gr. 94 ff	145.000	140.000	128.938,80	0320	122
-01	- Bebauungsplan Ortsmitte Derching	0	70.000	77.758,28	0300	0
-02	- Neuaufstellung Werbeanlagensatzung	25.000	0	35.000,00	0300	0
-03	- Strategische Stadtplanung (Flächennutzungsplan)	20.000	0	-	0300	0
-04	- Neuaufstellung Stellplatzsatzung	10.000	0	-	0300	0
-05	Kommunale Wärmeplanung	25.000	-	-	0630	0
.6556	Planungskosten, Bebauungspläne u.ä., soweit nicht Gr. 94 ff	110.000	55.000	0,00	0320	122
	-Umlegungsverfahren-					
.6580	Sonstige Geschäftsausgaben	400	400	0,00	0320	122
.6792	Innere Verrechnungen: Verwaltungskostenbeiträge	1.311.500	1.159.000	464.000,00	0210	10
.6796	Innere Verrechnungen Fahrzeugkosten	200	200	0,00	0210	14
.6800	Abschreibungen	0	0	0,00	0210	11
.6850	Verzinsung des Anlagekapitals	0	0	0,00	0210	11
.7160	Zuschüsse für Energieberatung (Beschluss v. 11.10.16)	1.000	1.000	0,00	0630	0
	Ausgaben	1.705.900	1.490.900	714.692,78		
UAB 6100	**Zu-/Überschuß**	-1.695.900	-1.481.900	-709.390,83		

Gemeinde	1	Stadt Friedberg
Einzelplan	6	Bau- und Wohnungswesen, Verkehr
Abschnitt	61	Städtebauliche Planung, Städtebauförderung, Vermessung, Bauordnung
U-Abschnitt	6150	Ökologische Ausgleichsmaßnahmen

Haushalts-stelle	Bezeichnung	Ansätze 2023 Euro	Ansätze 2022 Euro	Rechnungs-Erg. 2021 Euro	Amt/DK	
	E i n n a h m e n					
.1599	Vermischte Einnahmen	0	0	0,00	0630	276
	Einnahmen	**0**	**0**	**0,00**		
	A u s g a b e n					
.4141	Bauhofleistungen	1.400	1.200	0,00	0130	1
.5101	Unterhalt Flächen Ökopool	2.000	2.000	1.462,11	0630	276
.5102	Unterhalt Ausgleichsflächen	20.000	20.000	17.295,29	0630	276
.6580	Sonstige Geschäftsausgaben	0	0	0,00	0630	276
.6792	Innere Verrechnungen: Verwaltungskostenbeiträge	6.000	6.000	6.000,00	0210	10
.6796	Innere Verrechnungen Fahrzeugkosten	200	500	0,00	0210	14
	Ausgaben	29.600	29.700	24.757,40		
	UAB 6150 Zu-/Überschuß	-29.600	-29.700	-24.757,40		
	Einnahmen	10.000	9.000	5.301,95		
	Ausgaben	1.735.500	1.520.600	739.450,18		
AB 61	**Zu-/Überschuß**	-1.725.500	-1.511.600	-734.148,23		

Haushalts-stelle	Bezeichnung	Ansätze 2023 Euro	Ansätze 2022 Euro	Rechnungs-Erg. 2021 Euro	Amt/DK	
	E i n n a h m e n					
.1619	Sonstige Erstattungen durch das Land	0	0	0,00	0210	124
.2060	Zinsen für ausgereichte Wohnungsbau-darlehen	400	900	421,82	0210	0
	Einnahmen	**400**	**900**	**421,82**		
	A u s g a b e n					
.4141	Bauhofleistungen	0	0	0,00	0130	1
.6792	Innere Verrechnungen: Verwaltungskostenbeiträge	209.000	156.000	173.500,00	0210	10
.6800	Abschreibungen	0	0	0,00	0210	11
.6850	Verzinsung des Anlagekapitals	0	0	0,00	0210	11
.7170	Zuschüsse für lfd. Zwecke an den übrigen Bereich	0	0	0,00	0210	124
	Ausgaben	209.000	156.000	173.500,00		
	UAB 6200 Zu-/Überschuß	-208.600	-155.100	-173.078,18		
	Einnahmen	400	900	421,82		
	Ausgaben	209.000	156.000	173.500,00		
AB 62	**Zu-/Überschuß**	-208.600	-155.100	-173.078,18		

Haushalts-stelle	Bezeichnung	Ansätze 2023 Euro	Ansätze 2022 Euro	Rechnungs-Erg. 2021 Euro	Amt/DK	
	E i n n a h m e n					
.1192	Parkplatzgebühren und ähnl.	15.000	15.000	15.192,50	0630	125
.1533	Regreßansprüche (f. Ampelbeschädigungen)	0	-	-	0630	125
.1549	Sonstige Kostenersätze v. Dritten	11.000	11.000	7.942,27	0630	125
	-Entgelte für Vermessungen-					
.1599	Vermischte Einnahmen	1.000	1.000	5,11	0630	125
.1680	Kostenersätze für Straßenausbesserungen	45.000	50.000	33.667,49	0630	125
.1715	Zuweisungen für lfd. Zwecke:	451.800	451.800	451.800,00	0630	125
	Kommunal.Anteil a.d. KFZ-Steuer					
	Einnahmen	**523.800**	**528.800**	**508.607,37**		
	A u s g a b e n					
.4140	Vergütungen für Tarifbeschäftigte	0	0	0,00	0130	1
.4141	Bauhofleistungen	1.190.400	1.030.000	819.767,00	0130	1
.4142	Verwaltungsleistungen	0	0	0,00	0130	1
.4169	Beschäftigungsentgelte und dgl.	7.000	7.000	5.662,36	0630	125
	-Feldgeschworene-					
.4340	Beiträge zu Versorgungskassen	0	0	0,00	0130	1
	"Tarifbeschäftigte"					
.4440	Beiträge zur gesetzl. Sozialversicherung	0	0	0,00	0130	1
	"Tarifbeschäftigte"					
.4590	Beihilfen, Unterstützungen u.ä.	0	0	0,00	0130	1
.5040	Unterhalt betriebstechnischer Anlagen	0	3.000	3.154,18	0230	125
	-Automatikpoller Schloß-					
.5130	Unterhalt von Straßen, Wegen u.ä.				0630	3
-01	- lfd. Unterhalt	0	0	0,00	0630	3
-02	- Unkrautbekämpfung	400	400	0,00	0620	7
.5134	Unterhalt Ampelanlagen	50.000	60.000	50.298,12	0630	3
.5139	Unterhalt sonstige Anlagen				0630	0
-01	Parkraumsteuerung Burgwallstr.	3.500	4.000	2.846,54	0630	3
-02	Hebeanlage Tunnel Metzstr.	2.500	2.500	535,50	0630	3
-03	Fahrradabstellanlagen	4.000	4.000	0,00	0630	3
	(z.B. Bahnhof, Max-Kreitmayr-Halle etc.)					
-04	Lärmschutzwände	12.000	8.000	0,00	0630	3
-05	Sickerschächte	15.000	35.000	282,63	0630	3
-06	Prüfung Regenrückhaltebecken	5.000	11.000	2.177,70	0630	3
.5141	Hauptprüfungen nach DIN 1076	12.000	15.000	862,75	0630	3
.5201	Beschaffung von				0620	136
-01	Verkehrsschildern	45.000	35.000	36.193,97	0620	136
-02	Ortseingangstafeln	500	1.000	596,34	0620	136
.5350	Pachten	4.000	3.000	2.678,89	0220	125
.5360	Erbbauzins an Landkreis	3.100	2.800	2.667,67	0220	125
	-Anteil Fußwegverbindung-					
.5410	Haus-, Grundstückslasten	900	1.000	717,30	0630	27
.5450	Wasser- und Kanalgebühren; Nieder-	1.500	0	-	0630	27
	schlagswasser					
.5460	Versicherung von Gebäuden und	300	200	180,06	0210	6
	Grundstücken					
.5490	Sonstige Bewirtschaftung der Grundstücke	15.000	12.000	9.441,01	0630	27
	und Gebäude					
	Strom f. Ampelanlagen, Verkehrsspiegel etc.					
.5491	Garten- und Bauschuttdeponieleistungen	0	0	28.360,50	0630	125

Haushalts-stelle	Bezeichnung	Ansätze 2023 Euro	Ansätze 2022 Euro	Rechnungs-Erg. 2021 Euro	Amt/DK	
.5620	Aus- und Fortbildung	0	1.700	0,00	0630	125
.6325	Vorräte Vermessungsmaterial	2.500	2.500	1.927,04	0630	125
.6360	Dienstleistungen durch Dritte	45.000	50.000	34.605,75	0630	125
	-Straßenausbesserungen, Aufgrabungen-					
.6430	Haftpflichtversicherungen	0	0	0,00	0210	6
.6530	Öffentliche Bekanntmachungen, Amtsblatt	0	0	0,00	0630	125
.6540	Dienstreisen	0	0	0,00	0630	125
.6580	Sonstige Geschäftsausgaben	0	0	0,00	0630	125
.6754	Erstattungen an Eigenbetriebe	430.000	320.000	240.705,66	0630	125
	-Straßenoberflächenentwässerung-					
.6792	Innere Verrechnungen:	287.500	256.500	226.000,00	0210	10
	Verwaltungskostenbeiträge					
.6796	Innere Verrechnungen Fahrzeugkosten	361.000	400.000	328.867,50	0210	14
.6800	Abschreibungen	251.500	250.500	250.127,00	0210	11
.6850	Verzinsung des Anlagekapitals	169.500	153.000	150.777,00	0210	11
	Ausgaben	2.919.100	2.669.100	2.199.432,47		
UAB 6300	**Zu-/Überschuß**	-2.395.300	-2.140.300	-1.690.825,10		
	Einnahmen	523.800	528.800	508.607,37		
	Ausgaben	2.919.100	2.669.100	2.199.432,47		
AB 63	**Zu-/Überschuß**	-2.395.300	-2.140.300	-1.690.825,10		

Haushalts-stelle	Bezeichnung	Ansätze 2023 Euro	Ansätze 2022 Euro	Rechnungs-Erg. 2021 Euro	Amt/DK	
	E i n n a h m e n					
.1540	Ersätze für Dienstleistungen und ähnl.	25.000	25.000	25.574,94	0630	126
	Einnahmen	**25.000**	**25.000**	**25.574,94**		
	A u s g a b e n					
.4140	Vergütungen für Tarifbeschäftigte	0	0	0,00	0130	1
.4141	Bauhofleistungen	8.500	15.000	1.402,92	0130	1
.4340	Beiträge zu Versorgungskassen "Tarifbeschäftigte"	0	0	0,00	0130	1
.4440	Beiträge zur gesetzl. Sozialversicherung "Tarifbeschäftigte"	0	0	0,00	0130	1
.4590	Beihilfen, Unterstützungen u.ä.	0	0	0,00	0130	1
.5133	Unterhalt der Straßenbeleuchtung	90.000	90.000	73.107,79	0630	3
.5139	Elektrotechnische Prüfung städt. Anlagen	2.000	5.000	0,00	0630	126
.5201	Verwaltungs- und Zweckausstattung Beschaffung	0	0	0,00	0630	126
.5491	Garten- und Bauschuttdeponieleistungen	0	0	0,00	0630	126
.6342	Stromverbrauch für Betriebszwecke	400.000	270.000	241.919,35	0630	27
.6360	Dienstleistungen durch Dritte	150.000	150.000	135.644,15	0630	126
.6550	Sachverständigen, Gerichtskosten u.ä.	0	0	0,00	0630	126
.6792	Innere Verrechnungen: Verwaltungskostenbeiträge	20.500	17.000	14.000,00	0210	10
.6796	Innere Verrechnungen Fahrzeugkosten	2.700	3.600	248,25	0210	14
.6800	Abschreibungen	0	0	0,00	0210	11
.6850	Verzinsung des Anlagekapitals	0	0	0,00	0210	11
	Ausgaben	673.700	550.600	466.322,46		
	UAB 6709 Zu-/Überschuß	-648.700	-525.600	-440.747,52		

Haushalts-stelle	Bezeichnung	Ansätze 2023 Euro	Ansätze 2022 Euro	Rechnungs-Erg. 2021 Euro	Amt/DK	
	E i n n a h m e n					
.1592	Ersätze für Maschinen, Geräte und Fahrzeuge	0	0	0,00	0620	127
.1621	Erstattungen durch Gemeinden und Gemeindeverbände	0	0	0,00	0620	127
.1696	Innere Verrechnungen KFZ-, Fahrzeugkosten	0	0	0,00	0620	14
	Einnahmen	**0**	**0**	**0,00**		
	A u s g a b e n					
.4140	Vergütungen für Tarifbeschäftigte	0	0	0,00	0130	1
.4141	Bauhofleistungen	203.900	175.000	147.777,44	0130	1
.4340	Beiträge zu Versorgungskassen "Tarifbeschäftigte"	0	0	0,00	0130	1
.4440	Beiträge zur gesetzl. Sozialversicherung "Tarifbeschäftigte"	0	0	0,00	0130	1
.4590	Beihilfen, Unterstützungen u.ä.	0	0	0,00	0130	1
.5130	Müllbeseitigung aus Papierkorbleerung; Ölbinder u.ä.	20.000	15.000	13.079,92	0620	127
.5139	Abfuhrkosten für Straßenkehrricht	45.000	35.000	32.752,49	0620	127
.5201	Zweckausstattung Beschaffung (Papierkörbe)	10.000	10.000	6.250,70	0620	127
.6360	Dienstleistungen durch Dritte	7.000	7.000	3.938,92	0620	127
.6580	Sonstige Geschäftsausgaben	0	0	0,00	0620	127
.6792	Innere Verrechnungen: Verwaltungskostenbeiträge	0	0	0,00	0210	10
.6796	Innere Verrechnungen Fahrzeugkosten	81.000	90.100	84.178,75	0210	14
.6800	Abschreibungen	52.500	50.000	49.539,00	0210	11
.6850	Verzinsung des Anlagekapitals	8.000	6.500	6.753,00	0210	11
	Ausgaben	427.400	388.600	344.270,22		
	UAB 6751 Zu-/Überschuß	-427.400	-388.600	-344.270,22		

Haushalts-stelle	Bezeichnung	Ansätze 2023 Euro	Ansätze 2022 Euro	Rechnungs-Erg. 2021 Euro	Amt/DK	
	E i n n a h m e n					
.1710	Zuweisungen für lfd. Zwecke vom Land	0	0	0,00	0210	128
	Einnahmen	**0**	**0**	**0,00**		
	A u s g a b e n					
.4140	Vergütungen für Tarifbeschäftigte	0	0	0,00	0130	1
.4141	Bauhofleistungen	169.900	149.700	203.159,85	0130	1
.4340	Beiträge zu Versorgungskassen "Tarifbeschäftigte"	0	0	0,00	0130	1
.4440	Beiträge zur gesetzl. Sozialversicherung "Tarifbeschäftigte"	0	0	0,00	0130	1
.4590	Beihilfen, Unterstützungen u.ä.	0	0	0,00	0130	1
.4690	Personalnebenausgaben	0	0	0,00	0130	1
.5135	Unterhalt: Winterdienst -Ortsstrassen-	120.000	100.000	86.616,34	0620	128
.6360	Dienstleistungen durch Dritte	18.000	15.500	19.640,00	0620	128
.6719	Erstattungen an das Land: Sonstige Fälle -Winterdienst ODF-	15.000	11.000	14.322,15	0620	128
.6740	Erstattungen an den sonstigen öffentlichen Bereich	0	0	0,00	0620	128
.6792	Innere Verrechnungen: Verwaltungskostenbeiträge	0	0	1.000,00	0210	10
.6796	Innere Verrechnungen Fahrzeugkosten	126.000	54.000	151.132,75	0210	14
.6800	Abschreibungen	87.000	83.500	83.015,00	0210	11
.6850	Verzinsung des Anlagekapitals	10.000	12.500	14.829,00	0210	11
	Ausgaben	545.900	426.200	573.715,09		
	UAB 6752 Zu-/Überschuß	-545.900	-426.200	-573.715,09		
	Einnahmen	25.000	25.000	25.574,94		
	Ausgaben	1.647.000	1.365.400	1.384.307,77		
AB 67	**Zu-/Überschuß**	-1.622.000	-1.340.400	-1.358.732,83		

Haushalts-stelle	Bezeichnung	Ansätze 2023 Euro	Ansätze 2022 Euro	Rechnungs-Erg. 2021 Euro	Amt/DK	
	E i n n a h m e n					
.1549	Sonstige Kostenersätze	0	0	0,00	0630	129
.1730	Zuschuß des Zweckverbandes Gewässer-unterhalt	25.000	25.000	15.730,80	0630	129
	Einnahmen	**25.000**	**25.000**	**15.730,80**		
	A u s g a b e n					
.4140	Vergütungen für Tarifbeschäftigte	0	0	0,00	0130	1
.4141	Bauhofleistungen	34.000	37.400	26.881,47	0130	1
.4340	Beiträge zu Versorgungskassen "Tarifbeschäftigte"	0	0	0,00	0130	1
.4440	Beiträge zur gesetzl. Sozialversicherung "Tarifbeschäftigte"	0	0	0,00	0130	1
.4590	Beihilfen, Unterstützungen u.ä.	0	0	0,00	0130	1
.5142	Gewässerunterhalt	25.000	15.000	4.839,89	0630	3
.5143	Unterhalt Uferschutzstreifen	1.000	1.000	0,00	0630	129
.5144	Unterhalt von Grundwassermeßstationen	3.500	5.000	0,00	0630	129
.5441	Strombezug	1.000	500	311,41	0630	27
.5491	Garten- und Bauschuttdeponieleistungen	0	0	305,00	0630	129
.6580	Sonstige Geschäftsausgaben -Unterhalt Stauwehr Bennomühle-	0	0	0,00	0630	129
.6792	Innere Verrechnungen: Verwaltungskostenbeiträge	55.500	46.000	55.000,00	0210	10
.6796	Innere Verrechnungen Fahrzeugkosten	18.000	18.000	24.329,00	0210	14
.6800	Abschreibungen	0	0	0,00	0210	11
.6850	Verzinsung des Anlagekapitals	0	0	0,00	0210	11
.7130	Umlage an Gewässerunterhaltsverband	100	100	90,00	0630	129
	Ausgaben	138.100	123.000	111.756,77		
	UAB 6900 Zu-/Überschuß	-113.100	-98.000	-96.025,97		
	Einnahmen	25.000	25.000	15.730,80		
	Ausgaben	138.100	123.000	111.756,77		
AB 69	**Zu-/Überschuß**	-113.100	-98.000	-96.025,97		
	Einnahmen	2.380.700	2.223.200	1.644.007,91		
	Ausgaben	8.600.100	7.597.900	6.271.093,01		
EP 6	**Zu-/Überschuß**	-6.219.400	-5.374.700	-4.627.085,10		

Haushalts-stelle	Bezeichnung	Ansätze 2023 Euro	Ansätze 2022 Euro	Rechnungs-Erg. 2021 Euro	Amt/DK	
	E i n n a h m e n					
.1121	Abfallbeseitigungsgebühren	0	0	0,00	0630	240
.1123	Müllplatzbenutzungsgebühren			11.421,50	0630	0
	-öffentlich-rechtliche Gebühren-					
-01	- aus Grüngutannahme	15.000	30.000	181.670,16	0620	0
-02	- Annahme Aushub von Privat	11.000	8.000	29.374,00	0630	240
.1541	Personalkostenersätze	0	0	0,00	0130	1
.2860	Zuführung vom Vermögenshaushalt aus Sonderrücklagen	0	0	0,00	0210	240
	Einnahmen	**26.000**	**38.000**	**222.465,66**		
	A u s g a b e n					
.4100	Beamtenbezüge	0	0	0,00	0130	1
.4140	Vergütungen für Tarifbeschäftigte	0	0	0,00	0130	1
.4141	Bauhofleistungen	0	0	470,78	0130	1
.4160	Beschäftigungsentgelte und dgl.	0	0	0,00	0130	1
.4300	Beiträge zu Versorgungskassen "Beamte"	0	0	0,00	0130	1
.4340	Beiträge zu Versorgungskassen "Tarifbeschäftigte"	0	0	0,00	0130	1
.4380	Beiträge zu Versorgungskassen "Sonstige"	0	0	0,00	0130	1
.4440	Beiträge zur gesetzl. Sozialversicherung "Tarifbeschäftigte"	0	0	0,00	0130	1
.4480	Beiträge zur gesetzlichen Sozial-versicherung "Sonstige"	0	0	0,00	0130	1
.4590	Beihilfen, Unterstützungen u.ä.	0	0	0,00	0130	1
.5180	Unterhalt Abfallbeseitigungsanlagen einschl. Grundwasseruntersuchungen	1.300	2.600	1.765,87	0630	3
.5221	Arbeitsgeräte und -maschinen (Beschaffung)	0	2.600	0,00	0630	240
.5491	Garten- und Bauschuttdeponieleistungen	0	0	0,00	0630	240
.5601	Dienst- und Schutzkleidung	0	0	0,00	0630	240
.6300	Versch. Betriebsaufwendungen	0	0	2.752,41	0220	240
	-Billetts-					
.6361	Müllabfuhr durch Privatunternehmen				0630	0
-01	- Grüngutentsorgung	50.000	120.000	166.598,78	0620	0
-02	- Auslagen Aushub von Privat	11.000	12.000	70.375,01	0630	240
.6363	Konfiskatabfuhr durch Privatunternehmen	0	0	0,00	0630	240
.6369	Sonstige Dienstleistungen durch Dritte	0	0	0,00	0630	240
	-Mäharbeiten Deponie-					
.6400	Steuern, Versicherungen, Leistungen bei nicht versicherten Schäden	0	0	0,00	0210	6
.6580	Sonstige Geschäftsausgaben	0	0	1.992,61	0630	240
.6792	Innere Verrechnungen: Verwaltungskostenbeiträge	18.000	16.000	21.500,00	0210	10
.6796	Innere Verrechnungen Fahrzeugkosten	200	1.000	316,00	0210	14
.6800	Abschreibungen	24.500	24.500	24.117,00	0210	11
.6850	Verzinsung des Anlagekapitals	0	0	0,00	0210	11
.8660	Zuführung zum Vermögenshaushalt für Sonderrücklagen	0	0	0,00	0210	240

Gemeinde	1	Stadt Friedberg
Einzelplan	7	Öffentliche Einrichtungen, Wirtschaftsförderung
Abschnitt	72	Abfallbeseitigung
U-Abschnitt	7201	Deponie Lueg ins Land

Haushalts-stelle	Bezeichnung	Ansätze 2023 Euro	Ansätze 2022 Euro	Rechnungs-Erg. 2021 Euro	Amt/DK
	Ausgaben	105.000	178.700	289.888,46	
UAB 7201	**Zu-/Überschuß**	-79.000	-140.700	-67.422,80	

Haushalts-stelle	Bezeichnung	Ansätze 2023 Euro	Ansätze 2022 Euro	Rechnungs-Erg. 2021 Euro	Amt/DK	
	E i n n a h m e n					
.1121	Abfallbeseitigungsgebühren	0	0	0,00	0620	256
	Einnahmen	**0**	**0**	**0,00**		
	A u s g a b e n					
.4141	Bauhofleistungen	6.800	6.000	11.279,86	0130	1
.6363	Konfiskatabfuhr durch Privatunternehmen	1.000	1.000	779,67	0620	256
	-Tierkörperentsorgung-					
.6490	Unterstützungsfond gem. Art. 13 a	17.000	17.000	3.332,00	0210	256
	Bayer. Bodenschutzgesetz					
.6580	Sonstige Geschäftsausgaben	2.000	2.000	107,81	0620	256
	-Beseitigung wilde Müllablagerungen etc-					
.6792	Innere Verrechnungen:	7.000	6.500	8.500,00	0210	10
	Verwaltungskostenbeiträge					
.6796	Innere Verrechnungen Fahrzeugkosten	2.700	2.300	5.132,00	0210	14
.6800	Abschreibungen	0	0	0,00	0210	11
.6850	Verzinsung des Anlagekapitals	0	0	0,00	0210	11
	Ausgaben	36.500	34.800	29.131,34		
	UAB 7202 Zu-/Überschuß	-36.500	-34.800	-29.131,34		

Haushalts-stelle	Bezeichnung	Ansätze 2023 Euro	Ansätze 2022 Euro	Rechnungs-Erg. 2021 Euro	Amt/DK	
	E i n n a h m e n					
.1349	Einnahmen aus Verkauf von Müllsäcken	19.000	19.000	15.055,00	0630	131
.1621	Verwaltungskostenersatz vom Kreis für Berechnung u. Einzug der Müllgebühren	15.000	15.000	15.014,50	0630	131
	Einnahmen	**34.000**	**34.000**	**30.069,50**		
	A u s g a b e n					
.4140	Vergütungen für Tarifbeschäftigte	0	0	0,00	0130	1
.4340	Beiträge zu Versorgungskassen "Tarifbeschäftigte"	0	0	0,00	0130	1
.4440	Beiträge zur gesetzl. Sozialversicherung "Tarifbeschäftigte"	0	0	0,00	0130	1
.4590	Beihilfen, Unterstützungen u.ä.	0	0	0,00	0130	1
.6320	Kauf von Müllsäcken v. Landkreis	20.000	30.000	17.009,00	0630	131
.6580	Sonstige Geschäftsausgaben	0	0	0,00	0630	131
.6792	Innere Verrechnungen: Verwaltungskostenbeiträge	17.000	14.000	20.500,00	0210	10
	Ausgaben	37.000	44.000	37.509,00		
	UAB 7203 Zu-/Überschuß	-3.000	-10.000	-7.439,50		

Haushalts-stelle	Bezeichnung	Ansätze 2023 Euro	Ansätze 2022 Euro	Rechnungs-Erg. 2021 Euro	Amt/DK	
	E i n n a h m e n					
.1541	Personalkostenersätze	247.500	237.000	227.526,18	0630	1
.1599	Vermischte Einnahmen	0	1.400	1.361,33	0630	259
.1629	Sonstige Erstattungen von Gemeinden und Gemeindeverbänden	22.500	21.000	17.576,98	0630	259
	Einnahmen	**270.000**	**259.400**	**246.464,49**		
	A u s g a b e n					
.4140	Vergütungen für Tarifbeschäftigte	199.000	181.500	173.889,44	0130	1
.4141	Bauhofleistungen	1.700	1.800	1.054,54	0130	1
.4340	Beiträge zu Versorgungskassen "Tarifbeschäftigte"	14.000	13.300	12.582,75	0130	1
.4440	Beiträge zur gesetzl. Sozialversicherung "Tarifbeschäftigte"	45.000	43.500	39.204,80	0130	1
.4590	Beihilfen, Unterstützungen u.ä.	0	0	0,00	0130	1
.5165	Baumkataster, -Pflege und -Kontrolle	100	100	0,00	0230	9
.5180	Unterhalt Abfallbeseitigungsanlagen -Pflege Containerstandplätze-	0	0	0,00	0630	259
.5201	Verwaltungs- und Zweckausstattung Beschaffung	0	200	0,00	0630	259
.5221	Arbeitsgeräte und -maschinen (Beschaffung)	0	300	0,00	0630	259
.5390	Sonstige Mieten und Pachten	0	0	0,00	0220	0
.5410	Wasser- und Kanalgebühren; Nieder-schlagswasser	2.700	0	-	0630	27
.5441	Strombezug	11.000	6.000	-	0630	27
.5460	Versicherung von Gebäuden und Grundstücken	100	100	79,30	0210	6
.5490	Sonstige Bewirtschaftung der Grundstücke und Gebäude	200	100	6.503,34	0630	27
.5601	Dienst- und Schutzkleidung	1.500	1.500	723,49	0630	259
.6300	Verschiedene Betriebsaufwendungen -Billets-	1.000	1.000	-	0630	259
.6320	Verschiedener Betriebsaufwand	2.500	800	25,50	0630	259
.6430	Haftpflichtversicherungen	0	0	0,00	0210	6
.6450	Unfallversicherung (auch gesetzliche Unfallversicherung)	0	0	0,00	0210	6
.6520	Post-, und Fernmeldegebühren	800	800	715,89	0110	8
.6580	Sonstige Geschäftsausgaben	0	0	0,00	0630	259
.6791	Innere Verrechnungen -Kommunalhaftpflicht-	2.000	2.000	1.490,41	0210	10
.6792	Innere Verrechnungen: Verwaltungskostenbeiträge	30.000	27.500	44.500,00	0210	10
.6796	Innere Verrechnungen Fahrzeugkosten	500	500	448,00	0210	14
.6800	Abschreibungen	500	500	445,00	0210	11
.6850	Verzinsung des Anlagekapitals	1.000	1.000	550,00	0210	11
	Ausgaben	313.600	282.500	282.212,46		
	UAB 7204 Zu-/Überschuß	-43.600	-23.100	-35.747,97		
	Einnahmen	330.000	331.400	498.999,65		
	Ausgaben	492.100	540.000	638.741,26		
AB 72	**Zu-/Überschuß**	-162.100	-208.600	-139.741,61		

Haushalts-stelle	Bezeichnung	Ansätze 2023 Euro	Ansätze 2022 Euro	Rechnungs-Erg. 2021 Euro	Amt/DK	
	E i n n a h m e n					
.1166	Marktgebühren Jahrmärkte	8.000	9.000	1.759,00	0150	132
.1169	Marktgebühren Wochenmärkte	7.500	7.500	7.521,00	0150	132
.1599	Vermischte Einnahmen	0	0	0,00	0150	132
	Einnahmen	**15.500**	**16.500**	**9.280,00**		
	A u s g a b e n					
.4140	Vergütungen für Tarifbeschäftigte	0	0	0,00	0130	1
.4141	Bauhofleistungen	13.600	12.000	8.455,19	0130	1
.4160	Beschäftigungsentgelte und dgl.	0	0	0,00	0130	1
.4340	Beiträge zu Versorgungskassen "Tarifbeschäftigte"	0	0	0,00	0130	1
.4380	Beiträge zu Versorgungskassen "Sonstige"	0	0	0,00	0130	1
.4440	Beiträge zur gesetzl. Sozialversicherung "Tarifbeschäftigte"	0	0	0,00	0130	1
.4480	Beiträge zur gesetzlichen Sozial-versicherung "Sonstige"	0	0	0,00	0130	1
.4590	Beihilfen, Unterstützungen u.ä.	0	0	0,00	0130	1
.5201	Verwaltungs- und Zweckausstattung Beschaffung	0	0	0,00	0150	132
.5203	Verwaltungs- und Zweckausstattung Instandhaltung	0	0	0,00	0150	132
.5441	Strombezug	13.000	8.000	-	0210	26
.5490	Sonstige Bewirtschaftung der Grundstücke und Gebäude -zusätzliche Stromzähler für Märkte-	0	0	4.829,68	0230	9
.6400	Steuern, Versicherungen, Leistungen bei nicht versicherten Schäden	0	0	0,00	0210	6
.6580	Sonstige Geschäftsausgaben	4.500	3.500	2.513,94	0150	132
.6791	Innere Verrechnungen -Kommunalhaftpflicht und GUV-	0	0	0,00	0210	10
.6792	Innere Verrechnungen: Verwaltungskostenbeiträge	23.000	22.000	18.000,00	0210	10
.6796	Innere Verrechnungen Fahrzeugkosten	5.400	2.500	1.807,50	0210	14
.6800	Abschreibungen	0	0	0,00	0210	11
.6850	Verzinsung des Anlagekapitals	0	0	0,00	0210	11
	Ausgaben	59.500	48.000	35.606,31		
	UAB 7300 Zu-/Überschuß	-44.000	-31.500	-26.326,31		

Haushalts-stelle	Bezeichnung	Ansätze 2023 Euro	Ansätze 2022 Euro	Rechnungs-Erg. 2021 Euro	Amt/DK	
	E i n n a h m e n					
.1198	Umsatzsteuer aus steuerpflichtigen Entgelten	3.000	2.100	0,00	0240	231
.1421	Mieten für Maschinen, Geräte u. ähnl. -Standvermietung-	18.000	11.000	0,00	0620	231
.1541	Personalkostenersätze	0	0	0,00	0130	1
.1555	Umsatzsteuer aus Beiträgen u.ä., Umsatz-steuer-Rückvergütung, abziehb. Vorsteuer	300	300	0,00	0240	231
.1599	Vermischte Einnahmen	0	0	0,00	0620	231
	Einnahmen	**21.300**	**13.400**	**0,00**		
	A u s g a b e n					
.4140	Vergütungen für Tarifbeschäftigte	0	0	0,00	0130	1
.4141	Bauhofleistungen	93.400	52.400	30.694,77	0130	1
.4340	Beiträge zu Versorgungskassen "Tarifbeschäftigte"	0	0	0,00	0130	1
.4440	Beiträge zur gesetzl. Sozialversicherung "Tarifbeschäftigte"	0	0	0,00	0130	1
.4590	Beihilfen, Unterstützungen u.ä.	0	0	0,00	0130	1
.4690	Personalnebenausgaben	0	0	0,00	0130	1
.5100	Unterhalt Marktstände	1.600	1.600	0,00	0620	7
.5201	Verwaltungs- und Zweckausstattung Beschaffung	0	0	0,00	0620	7
.5203	Verwaltungs- und Zweckausstattung Instandhaltung	200	200	0,00	0620	7
.5441	Strombezug	17.000	12.000	101,73	0210	26
.5491	Garten- und Bauschuttdeponieleistungen	0	0	0,00	0620	231
.6320	Verschiedener Betriebsaufwand -lfd. Sachkosten Adventsmarkt-	2.500	2.500	1.653,00	0620	231
.6411	Umsatzsteuer und dgl.	0	0	819,46	0240	231
.6412	Umsatzsteuer als Vorsteuer	4.000	4.000	314,07	0240	231
.6430	Haftpflichtversicherungen	300	300	297,50	0210	6
.6445	Feuer- und Hausratversicherung	1.000	1.000	944,38	0210	6
.6580	Sonstige Geschäftsausgaben	0	0	0,00	0620	231
.6792	Innere Verrechnungen: Verwaltungskostenbeiträge	1.500	1.000	500,00	0210	10
.6796	Innere Verrechnungen Fahrzeugkosten	30.800	31.000	9.848,25	0210	14
.6800	Abschreibungen	5.000	5.000	4.722,00	0210	11
.6850	Verzinsung des Anlagekapitals	4.500	4.500	2.361,00	0210	11
.7090	Zuschuss an Bürger für Friedberg für Weihnachtssausstellung im Archiv	1.000	1.000	0,00	0610	0
	Ausgaben	162.800	116.500	52.256,16		
UAB 7330	**Zu-/Überschuß**	-141.500	-103.100	-52.256,16		

Haushalts-stelle	Bezeichnung	Ansätze 2023 Euro	Ansätze 2022 Euro	Rechnungs-Erg. 2021 Euro	Amt/DK	
	E i n n a h m e n					
.1599	Vermischte Einnahmen	0	0	0,00	0620	95
.1761	Förderungszuschüsse und Spenden für lfd. Zwecke Weihnachtsbeleuchtung und -markt	0	0	0,00	0620	95
	Einnahmen	**0**	**0**	**0,00**		
	A u s g a b e n					
.4140	Vergütungen für Tarifbeschäftigte	0	0	0,00	0130	1
.4141	Bauhofleistungen	34.000	29.900	43.029,18	0130	1
.4340	Beiträge zu Versorgungskassen "Tarifbeschäftigte"	0	0	0,00	0130	1
.4440	Beiträge zur gesetzl. Sozialversicherung "Tarifbeschäftigte"	0	0	0,00	0130	1
.4590	Beihilfen, Unterstützungen u.ä.	0	0	0,00	0130	1
.5100	Unterhalt Weihnachtsbeleuchtung	2.000	4.000	7.767,26	0620	7
.5110	Unterhalt Weihnachtsmarktstände	1.000	2.000	1.074,69	0620	7
.5441	Strombezug	5.000	3.500	977,91	0210	26
.6320	Verschiedener Betriebsaufwand Überprüfung Elektroversorgung Standbeleuchtung	0	0	0,00	0620	7
.6792	Innere Verrechnungen: Verwaltungskostenbeiträge	1.500	1.000	1.000,00	0210	10
.6796	Innere Verrechnungen Fahrzeugkosten	11.700	13.500	10.057,25	0210	14
.6800	Abschreibungen	0	0	0,00	0210	11
.6850	Verzinsung des Anlagekapitals	0	0	0,00	0210	11
	Ausgaben	55.200	53.900	63.906,29		
	UAB 7332 Zu-/Überschuß	-55.200	-53.900	-63.906,29		
	Einnahmen	36.800	29.900	9.280,00		
	Ausgaben	277.500	218.400	151.768,76		
AB 73	**Zu-/Überschuß**	-240.700	-188.500	-142.488,76		

Gemeinde	1	Stadt Friedberg
Einzelplan	7	Öffentliche Einrichtungen, Wirtschaftsförderung
Abschnitt	76	Sonstige öffentliche Einrichtungen
U-Abschnitt	7605	Werbeeinrichtungen (Anschlagsäulen und dgl.)

Haushalts-stelle	Bezeichnung	Ansätze 2023 Euro	Ansätze 2022 Euro	Rechnungs-Erg. 2021 Euro	Amt/DK	
	E i n n a h m e n					
.1400	Mieten und Pachten	0	0	0,00	0230	133
	Einnahmen	**0**	**0**	**0,00**		
	A u s g a b e n					
.4141	Bauhofleistungen	300	300	0,00	0130	1
.5100	Unterhalt Vereinsanschlagtafeln	0	0	0,00	0230	2
.6580	Sonstige Geschäftsausgaben	0	0	0,00	0210	133
.6792	Innere Verrechnungen: Verwaltungskostenbeiträge	0	0	500,00	0210	10
.6796	Innere Verrechnungen Fahrzeugkosten	0	0	0,00	0210	14
	Ausgaben	300	300	500,00		
	UAB 7605 Zu-/Überschuß	-300	-300	-500,00		

Haushalts-stelle	Bezeichnung	Ansätze 2023 Euro	Ansätze 2022 Euro	Rechnungs-Erg. 2021 Euro	Amt/DK	
	E i n n a h m e n					
.1599	Vermischte Einnahmen	0	0	0,00	0230	134
	Einnahmen	**0**	**0**	**0,00**		
	A u s g a b e n					
.5100	Wartungs- und Renovierungskosten Kirchturmuhren	4.500	4.100	3.271,19	0230	2
.6445	Feuer- und Hausratversicherung	400	400	269,45	0210	6
.6580	Sonstige Geschäftsausgaben	0	0	0,00	0230	134
.6792	Innere Verrechnungen: Verwaltungskostenbeiträge	1.500	1.000	1.000,00	0210	10
.6800	Abschreibungen	0	0	0,00	0210	11
.6850	Verzinsung des Anlagekapitals	0	0	0,00	0210	11
	Ausgaben	6.400	5.500	4.540,64		
	UAB 7631 Zu-/Überschuß	-6.400	-5.500	-4.540,64		
	Einnahmen	0	0	0,00		
	Ausgaben	6.700	5.800	5.040,64		
AB 76	**Zu-/Überschuß**	-6.700	-5.800	-5.040,64		

Haushalts-stelle	Bezeichnung	Ansätze 2023 Euro	Ansätze 2022 Euro	Rechnungs-Erg. 2021 Euro	Amt/DK	
	E i n n a h m e n					
.1390	Einnahmen aus Verkauf	0	0	13.497,32	0620	136
.1410	Mieteinnahmen Mobilfunkanlage	5.000	0	-	0220	0
.1519	Ersätze für sonstige Geschäftsausgaben	0	0	0,00	0620	136
.1541	Personalkostenersätze	400.000	300.000	522.897,81	0130	1
.1544	Dienstleistungsersätze von Dritten	225.000	180.000	274.053,67	0620	136
	-Ersatz von Unfallschäden etc.-					
.1549	Sonstige Kostenersätze von Dritten	0	0	0,00	0620	136
.1599	Vermischte Einnahmen	0	0	0,00	0620	136
.1651	Erstattungen von Eigenbetrieben	10.000	16.000	0,00	0620	136
	Garten- und Bauschuttdeponieleistungen					
.1696	Innere Verrechnungen	945.000	909.000	825.024,75	0620	14
	KFZ-, Fahrzeugkosten					
	Einnahmen	**1.585.000**	**1.405.000**	**1.635.473,55**		
	A u s g a b e n					
.4140	Vergütungen für Tarifbeschäftigte	570.900	648.300	714.037,81	0130	1
.4141	Bauhofleistungen	0	2.000	2.601,36	0130	1
.4148	Bauhofleistungen	0	0	0,00	0130	1
	-Ukraine-Hilfe-					
.4160	Beschäftigungsentgelte und dgl.	0	0	0,00	0130	1
.4340	Beiträge zu Versorgungskassen	117.600	70.000	58.710,65	0130	1
	"Tarifbeschäftigte"					
.4380	Beiträge zu Versorgungskassen	0	0	0,00	0130	1
	"Sonstige"					
.4440	Beiträge zur gesetzl. Sozialversicherung	46.000	140.000	147.434,42	0130	1
	"Tarifbeschäftigte"					
.4480	Beiträge zur gesetzlichen Sozial-	0	0	0,00	0130	1
	versicherung "Sonstige"					
.4590	Beihilfen, Unterstützungen u.ä.	0	100	67,98	0130	1
.4690	Personalnebenausgaben	0	0	0,00	0130	1
.5000	Gebäude- und Grundstücksunterhaltung	12.000	18.000	16.263,09	0230	2
.5020	Unterhalt nichteigener Gebäude	2.000	4.000	5.269,13	0620	7
.5040	Unterhalt betriebstechnischer Anlagen	7.500	3.000	4.027,74	0230	2
.5130	Unterhalt von Straßen, Wegen u.ä.				0620	7
-01	- Straßen und Wege	250.000	250.000	168.052,95	0620	7
-02	- Anwandwege	50.000	50.000	24.798,53	0620	7
-03	Entsorgungskosten Aushubmaterial	100.000	100.000	100.289,09	0620	7
.5165	Baumkataster, -Pflege und -Kontrolle	500	300	140,90	0230	9
.5201	Verwaltungs- und Zweckausstattung	600	600	0,00	0230	4
	Beschaffung					
	Schlüsselbeschaffungen					
.5221	Arbeitsgeräte und -maschinen	20.000	15.000	13.544,26	0620	136
	(Beschaffung)					
.5223	Arbeitsgeräte und -maschinen	20.000	16.000	16.061,88	0620	136
	Instandhaltung					
.5390	Anmietung von landwirtschaftlichen Ge-	14.500	15.000	14.280,00	0230	136
	bäuden zu Lagerzwecken des Bauhofes					
.5391	Anmietung von Arbeitsgeräten	0	0	0,00	0620	136
.5400	Bewirtschaftung der Grundstücke	8.000	8.000	5.050,86	0620	136
	und Gebäude					
	-Entsorgungskosten für Altholz und sonstige					
	Abfälle					

Haushalts-stelle	Bezeichnung	Ansätze 2023 Euro	Ansätze 2022 Euro	Rechnungs-Erg. 2021 Euro	Amt/DK	
.5410	Haus-, Grundstückslasten	300	14.000	4.100,74	0230	9
.5420	Heizungskosten	42.000	20.000	13.083,13	0230	9
.5430	Reinigungskosten	40.000	28.000	38.208,77	0230	18
.5441	Strombezug	30.000	29.000	-	0230	9
.5450	Wasser- und Kanalgebühren; Nieder-schlagswasser	14.000	0	-	0230	9
.5460	Versicherung von Gebäuden und Grundstücken	4.000	3.000	2.119,12	0210	6
.5490	Sonstige Bewirtschaftung der Grundstücke und Gebäude	100	500	37.041,10	0230	9
.5491	Garten- und Bauschuttdeponieleistungen	0	91.000	0,00	0620	136
.5500	Haltung von Fahrzeugen	200.000	150.000	155.060,77	0620	136
.5540	Betriebs- und Schmierstoffe	250.000	160.000	150.266,83	0620	136
.5550	Kfz-Steuern und Versicherungen	37.000	45.000	38.752,73	0210	5
.5601	Dienst- und Schutzkleidung	20.000	30.000	23.112,49	0620	136
.5620	Aus- und Fortbildung	15.000	15.000	8.249,79	0620	136
	-technische Spezialschulungen für Fahrzeuge, Maschinen und Geräte sowie Schnittschutzkurse-					
.5690	Arbeitsschutzmaßnahmen	16.000	0	-	0620	136
.6320	Verschiedener Betriebsaufwand	0	5.000	0,00	0620	136
	-Ukraine-Hilfe-					
.6325	Vorräte, Verbrauchsmaterial	4.500	4.500	2.692,91	0620	136
-01	- f. Erdaushub	5.000	0	-	0620	136
.6360	Dienstleistungen durch Dritte	600	600	0,00	0620	136
	Aufwandsentschädigungen Asylbewerber					
.6445	Feuer- und Hausratversicherung	1.000	1.000	847,43	0210	6
.6520	Post-, und Fernmeldegebühren	1.500	1.500	782,76	0110	8
.6525	Post-, Rundfunk-, Fernsehgebühren	3.300	3.300	2.083,93	0110	8
	-Leitungs- und GEZ-Gebühren-					
.6559	Kommunalberatung	0	16.000	19.481,14	0620	136
.6580	Sonstige Geschäftsausgaben	1.000	2.000	1.388,27	0620	136
.6589	Mautgebühren	0	0	0,00	0620	136
.6792	Innere Verrechnungen:	111.000	103.500	92.000,00	0210	10
	Verwaltungskostenbeiträge					
.6800	Abschreibungen	0	0	0,00	0210	11
.6850	Verzinsung des Anlagekapitals	0	0	0,00	0210	11
	Ausgaben	2.015.900	2.063.200	1.879.902,56		
	UAB 7700 Zu-/Überschuß	-430.900	-658.200	-244.429,01		
	Einnahmen	1.585.000	1.405.000	1.635.473,55		
	Ausgaben	2.015.900	2.063.200	1.879.902,56		
AB 77	**Zu-/Überschuß**	-430.900	-658.200	-244.429,01		

Haushalts-stelle	Bezeichnung	Ansätze 2023 Euro	Ansätze 2022 Euro	Rechnungs-Erg. 2021 Euro	Amt/DK	
	E i n n a h m e n					
.1770	Zuschüsse für lfd. Zwecke vom übrigen Bereich	0	0	0,00	0210	137
	Einnahmen	**0**	**0**	**0,00**		
	A u s g a b e n					
.6580	Sonstige Geschäftsausgaben	300	400	107,36	0630	27
.6792	Innere Verrechnungen: Verwaltungskostenbeiträge	4.000	4.000	0,00	0210	10
.6800	Abschreibungen	0	0	0,00	0210	11
.6850	Verzinsung des Anlagekapitals	0	0	0,00	0210	11
.7098	Zuschüsse für lfd. Zwecke an Tierzucht-, Tierschutz u. landwirtschaftl. Vereine	0	0	0,00	0210	137
.7170	Zuschüsse für lfd. Zwecke an den übrigen Bereich	0	0	0,00	0210	137
	Ausgaben	4.300	4.400	107,36		
	UAB 7800 Zu-/Überschuß	-4.300	-4.400	-107,36		
	Einnahmen	0	0	0,00		
	Ausgaben	4.300	4.400	107,36		
AB 78	**Zu-/Überschuß**	-4.300	-4.400	-107,36		

Haushalts-stelle	Bezeichnung	Ansätze 2023 Euro	Ansätze 2022 Euro	Rechnungs-Erg. 2021 Euro	Amt/DK	
	E i n n a h m e n					
.1390	Einnahmen aus Verkauf von Radwander-karten, Wanderführer, Stadtpläne etc.	700	700	453,94	0150	138
.1420	Einnahmen aus E-Bike-Verleih	1.500	1.500	0,00	0150	138
.1540	Einnahmen aus Stadtführungen	12.000	12.000	1.931,00	0150	138
.1590	Einnahmen aus Anzeigen -Gastgeberverzeichnis und Infosystem-	4.000	4.000	0,00	0150	138
.1599	Vermischte Einnahmen (u.a. Versorgung Parkplatz Gerberwiese)	3.500	3.000	3.844,81	0150	138
.1692	Innere Verrechnungen: Verwaltungskostenbeiträge	179.000	162.000	189.000,00	0210	10
	Einnahmen	**200.700**	**183.200**	**195.229,75**		
	A u s g a b e n					
.4090	Aufwendungen für ehrenamtliche Tätigkeit	0	0	0,00	0130	1
.4091	Aufwendung für ehrenamtl. Tätigkeiten -Stadtführungen-	7.000	8.000	3.982,40	0150	138
.4100	Beamtenbezüge	0	0	0,00	0130	1
.4110	Versorgungsrücklage	0	0	0,00	0130	1
.4140	Vergütungen Tarifbeschäftigte	159.000	163.500	152.419,97	0130	1
.4141	Bauhofleistungen	1.000	900	1.666,56	0130	1
.4160	Beschäftigungsentgelte und dgl.	0	0	0,00	0130	1
.4210	Versorgungsrücklage Versorgungsempfänger	0	0	0,00	0130	1
.4300	Beiträge zu Versorgungskassen "Beamte"	0	0	0,00	0130	1
.4340	Beiträge zu Versorgungskassen "Tarifbeschäftigte"	13.000	13.000	12.367,06	0130	1
.4380	Beiträge zu Versorgungskassen "Sonstige"	0	0	0,00	0130	1
.4440	Beiträge zur gesetzl. Sozialversicherung "Tarifbeschäftigte"	35.000	34.800	31.763,63	0130	1
.4480	Beiträge zur gesetzlichen Sozial-versicherung "Sonstige"	0	0	0,00	0130	1
.4590	Beihilfen, Unterstützungen u.ä.	100	100	77,40	0130	1
.4690	Personalnebenausgaben	0	0	0,00	0130	1
.5130	Unterhalt Beschilderung Rad- und Wanderwege	1.000	1.000	0,00	0150	138
.5159	Unterhalt Wohnmobilver- und Entsorgungs-station	700	1.000	686,63	0150	138
.5201	Verwaltungs- und Zweckausstattung Beschaffung	0	0	0,00	0150	138
.5203	Verwaltungs- und Zweckausstattung Instandhaltung (E-Bikes)	1.000	1.000	0,00	0150	138
.5410	Wasser/Kanal Parkplatz Gerberwiese -Wassertankstelle-	1.000	1.500	642,92	0210	26
.5441	Strombezug Wohnmobilstandplatz Gerberwiese	6.000	2.000	-124,85	0210	26
.6317	Fremdenverkehrswerbung -Anzeigen, Vermarktung Netto Toilette, Souvenierartikel, Wanderkarten etc.-	12.000	13.000	7.492,78	0150	138
.6318	Nette Toilette	6.000	7.000	3.950,00	0150	138
.6320	Sonstiger Betriebsaufwand	9.000	0	0,00	0150	138

Haushalts-stelle	Bezeichnung	Ansätze 2023 Euro	Ansätze 2022 Euro	Rechnungs-Erg. 2021 Euro	Amt/DK	
.6321	Öffentlichkeitsarbeit -Messeauftritte, Standdienste etc.-	8.500	8.500	6.014,34	0150	138
.6445	Feuer- und Hausratversicherung -Elektronikversicherung u.a.-	0	0	0,00	0210	6
.6510	Touristische Broschüren -Neuerstellung und Nachdruck-	11.000	12.000	2.754,56	0150	138
.6540	Dienstreisen	200	200	0,00	0150	138
.6610	Mitgliedsbeiträge an Verbände, Vereine und dgl. -Romantische Straße, Schwabenstädte, Tourismusverband Allgäu/Bayerisch Schwaben-	7.000	7.000	7.058,94	0150	138
.6792	Innere Verrechnungen: Verwaltungskostenbeiträge	18.000	17.500	21.500,00	0210	10
.6796	Innere Verrechnungen Fahrzeugkosten	500	400	379,25	0210	14
	Ausgaben	297.000	292.400	252.631,59		
UAB 7901	**Zu-/Überschuß**	-96.300	-109.200	-57.401,84		

Haushalts-stelle	Bezeichnung	Ansätze 2023 Euro	Ansätze 2022 Euro	Rechnungs-Erg. 2021 Euro	Amt/DK	
	E i n n a h m e n					
.1599	Vermischte Einnahmen	0	0	0,00	0630	139
.1620	ÖPNV-Beteiligung Ausweitung Fahrplan-angebot Landkreis	900	900	676,29	0320	0
.1660	Erstattungen durch private Unternehmen	0	0	0,00	0610	277
	Einnahmen	**900**	**900**	**676,29**		
	A u s g a b e n					
.4141	Bauhofleistungen	1.000	900	0,00	0130	1
.5000	Gebäude- und Grundstücksunterhaltung Toilettenanlage Bahnhof	500	500	0,00	0230	2
.5040	Wartung/Störungsbeseitigung Toilettenanlage Bahnhof	10.000	10.000	0,00	0230	2
.5100	Buswartehäuser - laufender Unterhalt und Reinigung (Fremdfirma) -einschl. Busbahnhof-	4.000	5.000	2.832,13	0630	3
.5201	Verwaltungs- und Zweckausstattung Beschaffung f. Toilettenanlage Bahnhof	500	500	0,00	0230	20
.5203	Verwaltungs- und Zweckausstattung Instandhaltung (Toilettenanlage Bahnhof)	1.000	1.000	0,00	0230	20
.5390	Sonstige Mieten und Pachten	2.500	3.000	1.930,04	0220	0
.5410	Haus-, Grundstückslasten (Toilettenanlage Bahnhof)	500	1.000	0,00	0230	9
.5430	Reinigungskosten				0230	18
-01	- Busbahnhof	0	0	-	0230	18
-02	- Toilettenanlage	6.500	6.500	-	0230	18
.5441	Strombezug			6.869,84		0
-01	- Busbahnhof	12.000	8.000	-	0630	27
-02	- Toilettenanlage	8.000	2.500	-	0630	27
.5450	Wasser- und Kanalgebühren; Nieder-schlagswasser					0
-01	- Busbahnhof	1.000	0	-	0630	27
.5460	Versicherung von Gebäuden und Grundstücken	300	300	249,68	0210	6
.5490	Sonstige Bewirtschaftung der Grundstücke und Gebäude					0
-01	- Busbahnhof	100	100	-	0230	9
-02	- Toilettenanlage	100	1.000	-	0230	9
.6320	Verschiedener Betriebsaufwand Mobilität Radverkehr, Mitfahrerbänke etc	2.000	2.000	-	0320	0
.6360	Dienstleistungen durch Dritte -Fahrgastinfo/Notruf Bustreff Bahnhof-	7.500	7.500	7.140,00	0630	139
.6430	Haftpflichtversicherungen	0	0	0,00	0210	6
.6445	Feuer- und Hausratversicherung -Elektronikversicherung-	200	200	79,20	0210	6
.6510	Erstellung Fahrplanheft	0	0	0,00	0610	277
.6580	Sonstige Geschäftsausgaben	0	0	0,00	0630	139
.6610	Mitgliedsbeiträge an Verbände, Vereine und dgl.	0	0	0,00	0630	139
.6792	Innere Verrechnungen: Verwaltungskostenbeiträge	16.000	14.500	9.000,00	0210	10
.6796	Innere Verrechnungen Fahrzeugkosten	200	0	0,00	0210	14

Haushalts-stelle	Bezeichnung	Ansätze 2023 Euro	Ansätze 2022 Euro	Rechnungs-Erg. 2021 Euro	Amt/DK	
.6800	Abschreibungen	0	0	0,00	0210	11
.6850	Verzinsung des Anlagekapitals	0	0	0,00	0210	11
.7160	Zuschüsse für lfd. Zwecke an private Unternehmen			196.762,73	0320	0
-01	- Konzept 2020, Nachtbus, Anrufsammel-taxi etc.-	300.000	285.000	-	0320	0
-02	- Zubringerbusse (Märkte, Altstadtfest etc.)	25.000	20.000	0,00	0150	0
	Ausgaben	398.900	369.500	224.863,62		
UAB 7911	**Zu-/Überschuß**	-398.000	-368.600	-224.187,33		
	Einnahmen	201.600	184.100	195.906,04		
	Ausgaben	695.900	661.900	477.495,21		
AB 79	**Zu-/Überschuß**	-494.300	-477.800	-281.589,17		
	Einnahmen	2.153.400	1.950.400	2.339.659,24		
	Ausgaben	3.492.400	3.493.700	3.153.055,79		
EP 7	**Zu-/Überschuß**	-1.339.000	-1.543.300	-813.396,55		

Haushalts-stelle	Bezeichnung	Ansätze 2023 Euro	Ansätze 2022 Euro	Rechnungs-Erg. 2021 Euro	Amt/DK	
	E i n n a h m e n					
.1549	Ersätze für Gutachtenskosten	0	0	0,00	0630	140
.2200	Konzessionsabgaben	1.000.000	950.000	910.741,20	0200	0
	Einnahmen	**1.000.000**	**950.000**	**910.741,20**		
	A u s g a b e n					
.6550	Sachverständigen- u. Gerichtskosten	1.000	1.000	0,00	0630	140
.6800	Abschreibungen	0	0	0,00	0210	11
.6850	Verzinsung des Anlagekapitals	0	0	0,00	0210	11
.7170	Zuschüsse für lfd. Zwecke an den übrigen Bereich	0	0	0,00	0630	140
	Ausgaben	1.000	1.000	0,00		
	UAB 8101 Zu-/Überschuß	999.000	949.000	910.741,20		

Haushalts-stelle	Bezeichnung	Ansätze 2023 Euro	Ansätze 2022 Euro	Rechnungs-Erg. 2021 Euro	Amt/DK	
	E i n n a h m e n					
.2200	Konzessionsabgaben	95.000	100.000	83.086,52	0200	141
	Einnahmen	95.000	100.000	83.086,52		
	Ausgaben	0	0	0,00		
UAB 8131	**Zu-/Überschuß**	95.000	100.000	83.086,52		

Gemeinde	1	Stadt Friedberg
Einzelplan	8	Wirtschaftliche Unternehmen, Grund- und Sondervermögen
Abschnitt	81	Versorgungsunternehmen
U-Abschnitt	8152	Wasserversorgung - Konzessionsvertrag Wasser

Haushalts-stelle	Bezeichnung	Ansätze 2023 Euro	Ansätze 2022 Euro	Rechnungs-Erg. 2021 Euro	Amt/DK	
	E i n n a h m e n					
.2200	Konzessionsabgaben Stadtwerke Augsburg für Friedberg-West	50.000	50.000	50.275,09	0200	142
.2201	Konzessionsabgaben Stadtwerke Friedberg	0	0	0,00	0200	142
	Einnahmen	50.000	50.000	50.275,09		
	Ausgaben	0	0	0,00		
UAB 8152	**Zu-/Überschuß**	50.000	50.000	50.275,09		

Haushalts-stelle	Bezeichnung	Ansätze 2023 Euro	Ansätze 2022 Euro	Rechnungs-Erg. 2021 Euro	Amt/DK
	E i n n a h m e n				
	Einnahmen	**0**	**0**	**0,00**	
	A u s g a b e n				
.6321	Öffentlichkeitsarbeit	2.500	0	-	0600 0
	Ausgaben	2.500	0	0,00	
	UAB 8161 Zu-/Überschuß	-2.500	0	0,00	

Haushalts-stelle	Bezeichnung	Ansätze 2023 Euro	Ansätze 2022 Euro	Rechnungs-Erg. 2021 Euro	Amt/DK	
	E i n n a h m e n					
.2110	Örtliche Beteiligung Stadtwerke	0	0	0,00	0200	239
.2860	Zuführung vom Vermögenshaushalt aus Sonderrücklagen	0	0	0,00	0210	239
	Einnahmen	**0**	**0**	**0,00**		
	A u s g a b e n					
.6800	Abschreibungen	0	0	0,00	0210	11
.6850	Verzinsung des Anlagekapitals	0	0	0,00	0210	11
.7150	Örtliche Beteiligung Stadtwerke				0200	239
-01	- lfd. Zahlungen	500.000	400.000	893.400,00	0200	239
-02	- Nach/Vorauszahlungen	0	0	0,00	0200	239
.8660	Zuführung zum Vermögenshaushalt für Sonderrücklagen	0	0	0,00	0210	239
	Ausgaben	500.000	400.000	893.400,00		
	UAB 8171 Zu-/Überschuß	-500.000	-400.000	-893.400,00		
	Einnahmen	1.145.000	1.100.000	1.044.102,81		
	Ausgaben	503.500	401.000	893.400,00		
AB 81	**Zu-/Überschuß**	641.500	699.000	150.702,81		

Haushalts-stelle	Bezeichnung	Ansätze 2023 Euro	Ansätze 2022 Euro	Rechnungs-Erg. 2021 Euro	Amt/DK	
	E i n n a h m e n					
.1390	Einnahmen aus Holzverkauf	15.000	15.000	15.304,00	0630	255
.1710	Zuschuß Forstamt Aichach zur Aufforstung	300	0	5.105,76	0630	255
	Einnahmen	**15.300**	**15.000**	**20.409,76**		
	A u s g a b e n					
.4140	Vergütungen für Tarifbeschäftigte	0	0	0,00	0130	1
.4141	Bauhofleistungen	1.000	900	1.082,79	0130	1
.4340	Beiträge zu Versorgungskassen "Tarifbeschäftigte"	0	0	0,00	0130	1
.4440	Beiträge zur gesetzl. Sozialversicherung "Tarifbeschäftigte"	0	0	0,00	0130	1
.4590	Beihilfen, Unterstützungen u.ä.	0	0	0,00	0130	1
.5170	Waldbewirtschaftung - lfd. Unterhalt Aufforstung und Fremdleistung	22.000	22.000	38.808,72	0630	3
.5221	Arbeitsgeräte und -maschinen (Beschaffung)	0	0	0,00	0630	255
.5223	Arbeitsgeräte und -maschinen Instandhaltung	0	0	0,00	0630	255
.6430	Haftpflichtversicherungen Waldversicherung	200	200	167,31	0210	6
.6580	Sonstige Geschäftsausgaben	0	0	0,00	0630	255
.6792	Innere Verrechnungen: Verwaltungskostenbeiträge	7.500	6.500	7.500,00	0210	10
.6796	Innere Verrechnungen Fahrzeugkosten	300	300	716,00	0210	14
	Ausgaben	31.000	29.900	48.274,82		
	UAB 8550 Zu-/Überschuß	-15.700	-14.900	-27.865,06		
	Einnahmen	15.300	15.000	20.409,76		
	Ausgaben	31.000	29.900	48.274,82		
AB 85	**Zu-/Überschuß**	-15.700	-14.900	-27.865,06		

Haushalts-stelle	Bezeichnung	Ansätze 2023 Euro	Ansätze 2022 Euro	Rechnungs-Erg. 2021 Euro	Amt/DK	
	E i n n a h m e n					
.1599	Vermischte Einnahmen	0	0	0,00	0630	305
	Einnahmen	**0**	**0**	**0,00**		
	A u s g a b e n					
.5203	Unterhalt E-Ladestationen	1.000	1.000	0,00	0630	305
.5350	Pacht f. E-Ladestationen	5.000	5.000	1.413,72	0630	305
.6445	Feuer- und Hausratversicherung	0	0	0,00	0210	6
.6580	Sonstige Geschäftsausgaben	0	0	0,00	0630	305
	Ausgaben	6.000	6.000	1.413,72		
	UAB 8700 Zu-/Überschuß	-6.000	-6.000	-1.413,72		
	Einnahmen	0	0	0,00		
	Ausgaben	6.000	6.000	1.413,72		
AB 87	**Zu-/Überschuß**	-6.000	-6.000	-1.413,72		

Haushalts-stelle	Bezeichnung	Ansätze 2023 Euro	Ansätze 2022 Euro	Rechnungs-Erg. 2021 Euro	Amt/DK	
	E i n n a h m e n					
.1198	Umsatzsteuer aus steuerpflichtigen Entgelten	0	0	-	0240	143
.1411	Mieten aus Wohnungen und Garagen	1.550.000	1.410.000	1.261.099,26	0210	143
.1412	Mieten aus Rückständen für Wohnungen und Garagen	0	0	0,00	0210	0
.1413	Garagenmieten Fremdmieter	-	0	-	0210	143
.1430	Ersätze für Nebenleistungen aus Mietverträgen	600.000	480.000	418.096,29	0210	143
.1550	Versicherungsersätze	0	0	1.806,27	0210	143
.1555	Umsatzsteuer aus Beiträgen u.ä., Umsatz-steuer-Rückvergütung, abziehb. Vorsteuer	0	0	-	0240	143
.1599	Vermischte Einnahmen	300	200	401,86	0210	143
.2860	Zuführung vom Vermögenshaushalt aus Sonderrücklagen	0	0	0,00	0210	0
	Einnahmen	**2.150.300**	**1.890.200**	**1.681.403,68**		
	A u s g a b e n					
.4141	Bauhofleistungen	144.100	134.700	115.820,93	0130	1
.5000	Gebäude- und Grundstücksunterhalt	200.000	220.000	50.222,05	0210	143
.5040	Unterhalt betriebstechnischer Anlagen (RWA, Rauchmelder, Heizungsanlagen etc.)	45.000	45.000	29.466,68	0210	143
.5201	Beschaffung von Ausstattungen (auch Schlüssel)	50.000	60.000	22.933,82	0210	143
.5203	Instandhaltung von Ausstattungen	10.000	15.000	3.733,81	0210	143
.5221	Beschaffung von Arbeitsgeräten und Maschinen	700	500	0,00	0210	143
.5223	Instandhaltung von Arbeitsgeräten und Maschinen	500	500	0,00	0210	143
.5410	Haus-, Grundstückslasten (Grdst., Müll, Kaminkehrer etc.)	100.000	100.000	79.353,88	0210	143
.5420	Heizungskosten einschl. Gerätemiete	240.000	170.000	134.797,38	0210	143
.5430	Kosten für Hausreinigung	65.000	58.000	49.592,96	0210	143
.5441	Strombezugskosten	40.000	30.000	30.067,12	0210	143
.5450	Kosten für Wasserbezug einschl. Gerätemiete	40.000	38.000	36.058,33	0210	143
.5451	Kosten für Entwässerung incl. Niederschlagswassergebühr	55.000	52.000	50.383,62	0210	143
.5490	Sonstige Bewirtschaftung der Gebäude (einschl. Baumkontrolle)	21.000	15.000	5.299,68	0210	143
.5601	Dienst- und Schutzkleidung	500	500	0,00	0210	143
.6325	Vorräte, Verbrauchsmaterial	1.000	1.000	168,57	0210	143
.6360	Dienstleistungen durch Dritte (Hausmeisterdienste)	68.000	60.000	54.874,35	0210	143
.6411	Umsatzsteuer und dgl.	0	0	-	0240	143
.6412	Umsatzsteuer als Vorsteuer	0	0	-	0240	143
.6430	Haftpflichtversicherungen	3.500	3.500	3.055,59	0210	143
.6445	Feuer- und Hausratversicherung	38.000	33.000	31.339,66	0210	143
.6500	Bürobedarf	500	500	0,00	0210	143
.6510	Bücher, Zeitschriften u.ä.	500	500	0,00	0210	143
.6520	Post-, und Fernmeldegebühren	1.300	1.000	871,17	0210	143
.6525	Kabelgebühren u.ä.	38.000	38.000	35.491,38	0210	143

Haushalts-stelle	Bezeichnung	Ansätze 2023 Euro	Ansätze 2022 Euro	Rechnungs-Erg. 2021 Euro	Amt/DK	
.6551	Sachverständigenkosten	6.000	3.000	334,08	0210	143
.6553	Anwalts- und Gerichtskosten	4.000	5.000	540,50	0210	143
.6580	Sonstige Geschäftsausgaben	1.000	1.500	114,82	0210	143
.6581	Bankgebühren	1.100	1.100	932,96	0210	143
.6610	Mitgliedsbeiträge an Verbände, Vereine und dgl.	700	800	540,00	0210	143
.6791	Innere Verrechnungen	0	0	0,00	0210	10
.6792	Innere Verrechnungen: Verwaltungskostenbeiträge	250.000	178.000	165.000,00	0210	10
.6796	Innere Verrechnungen Fahrzeugkosten	27.000	36.000	17.038,50	0210	14
.6800	Abschreibungen	842.000	869.000	797.594,00	0210	11
.6850	Verzinsung des Anlagekapitals	1.236.500	1.256.500	332.692,00	0210	11
.8660	Zuführung zum Vermögenshaushalt für Sonderrücklagen	647.900	588.100	773.868,34	0210	143
	Ausgaben	4.178.800	4.015.700	2.822.186,18		
UAB 8801	**Zu-/Überschuß**	-2.028.500	-2.125.500	-1.140.782,50		

Haushalts-stelle	Bezeichnung	Ansätze 2023 Euro	Ansätze 2022 Euro	Rechnungs-Erg. 2021 Euro	Amt/DK	
	E i n n a h m e n					
.1411	Mieten aus Wohnungen und ähnlichem	0	0	0,00	0210	144
.1599	Vermischte Einnahmen	0	0	0,00	0210	144
	Einnahmen	**0**	**0**	**0,00**		
	A u s g a b e n					
.4090	Aufwendungen für ehrenamtliche Tätigkeit	0	0	0,00	0130	1
.4140	Vergütungen für Tarifbeschäftigte	0	0	0,00	0130	1
.4141	Bauhofleistungen	1.000	900	0,00	0130	1
.4160	Beschäftigungsentgelte und dgl.	0	0	0,00	0130	1
.4340	Beiträge zu Versorgungskassen "Tarifbeschäftigte"	0	0	0,00	0130	1
.4380	Beiträge zu Versorgungskassen "Sonstige"	0	0	0,00	0130	1
.4440	Beiträge zur gesetzl. Sozialversicherung "Tarifbeschäftigte"	0	0	0,00	0130	1
.4480	Beiträge zur gesetzlichen Sozial-versicherung "Sonstige"	0	0	0,00	0130	1
.4590	Beihilfen, Unterstützungen u.ä.	0	0	0,00	0130	1
.5000	Gebäude- und Grundstücksunterhaltung	1.500	2.500	0,00	0230	2
.5410	Haus-, Grundstückslasten	500	2.000	812,17	0230	9
.5420	Heizungskosten	300	300	0,00	0230	9
.5450	Wasser- und Kanalgebühren; Nieder-schlagswasser	1.200	0	-	0230	9
.5460	Versicherung von Gebäuden und Grundstücken	300	300	239,31	0210	6
.5490	Sonstige Bewirtschaftung der Grundstücke und Gebäude	100	1.000	-69,45	0230	9
.6430	Haftpflichtversicherungen	0	0	0,00	0210	6
.6445	Feuer- und Hausratversicherung	0	0	0,00	0210	6
.6450	Unfallversicherung (auch gesetzliche Unfallversicherung)	0	0	0,00	0210	6
.6580	Sonstige Geschäftsausgaben	0	0	0,00	0210	144
.6770	Erstattungen an den übrigen Bereich	0	0	0,00	0210	144
.6791	Innere Verrechnungen	0	0	0,00	0210	10
.6792	Innere Verrechnungen: Verwaltungskostenbeiträge	3.000	1.500	1.500,00	0210	10
.6796	Innere Verrechnungen Fahrzeugkosten	200	200	0,00	0210	14
.6800	Abschreibungen	0	0	0,00	0210	11
.6850	Verzinsung des Anlagekapitals	0	0	0,00	0210	11
	Ausgaben	8.100	8.700	2.482,03		
	UAB 8802 Zu-/Überschuß	-8.100	-8.700	-2.482,03		

Haushalts-stelle	Bezeichnung	Ansätze 2023 Euro	Ansätze 2022 Euro	Rechnungs-Erg. 2021 Euro	Amt/DK	
	E i n n a h m e n					
.1411	Mieteinnahmen Geschäftsräume Ludwigstraße 27/Burgwallstr. 14	58.000	58.000	57.953,09	0230	145
.1430	Ersätze für Nebenleistungen im Rahmen v. Miet- und Pachtverträgen	0	-	-	0230	145
.1599	Vermischte Einnahmen	0	0	0,00	0230	145
	Einnahmen	**58.000**	**58.000**	**57.953,09**		
	A u s g a b e n					
.4140	Vergütungen für Tarifbeschäftigte	0	0	0,00	0130	1
.4141	Bauhofleistungen	8.500	7.500	1.421,75	0130	1
.4340	Beiträge zu Versorgungskassen "Tarifbeschäftigte"	0	0	0,00	0130	1
.4440	Beiträge zur gesetzl. Sozialversicherung "Tarifbeschäftigte"	0	0	0,00	0130	1
.4590	Beihilfen, Unterstützungen u.ä.	0	0	0,00	0130	1
.5000	Gebäude- und Grundstücksunterhaltung	3.500	5.000	3.014,00	0230	2
.5165	Baumkataster, -Pflege und -Kontrolle	200	200	0,00	0230	9
.5410	Haus-, Grundstückslasten	1.000	2.000	720,34	0230	9
.5420	Heizungskosten	500	200	0,00	0230	9
.5430	Reinigungskosten	0	0	0,00	0230	18
.5441	Strombezug	1.500	700	-	0230	9
.5460	Versicherung von Gebäuden und Grundstücken	2.000	2.000	1.591,46	0210	6
.5490	Sonstige Bewirtschaftung der Grundstücke und Gebäude	200	500	741,02	0230	9
.6430	Haftpflichtversicherungen	0	0	0,00	0210	6
.6580	Sonstige Geschäftsausgaben	0	0	0,00	0230	145
.6792	Innere Verrechnungen: Verwaltungskostenbeiträge	5.500	4.500	7.000,00	0210	10
.6796	Innere Verrechnungen Fahrzeugkosten	1.400	1.400	1.091,00	0210	14
.6800	Abschreibungen	9.500	11.500	11.386,00	0210	11
.6850	Verzinsung des Anlagekapitals	20.500	24.000	24.022,00	0210	11
	Ausgaben	54.300	59.500	50.987,57		
	UAB 8803 Zu-/Überschuß	3.700	-1.500	6.965,52		

Haushalts-stelle	Bezeichnung	Ansätze 2023 Euro	Ansätze 2022 Euro	Rechnungs-Erg. 2021 Euro	Amt/DK	
	E i n n a h m e n					
.1349	Verkauf von sonst. bewegl. Sachen	0	0	0,00	0220	147
.1451	Pachten	70.000	75.000	70.273,56	0220	147
.1490	Krautgartenlösegebühr	100	100	116,28	0220	147
	Einnahmen	**70.100**	**75.100**	**70.389,84**		
	A u s g a b e n					
.4140	Vergütungen für Tarifbeschäftigte	0	0	0,00	0130	1
.4141	Bauhofleistungen	8.500	7.500	75,32	0130	1
.4340	Beiträge zu Versorgungskassen "Tarifbeschäftigte"	0	0	0,00	0130	1
.4440	Beiträge zur gesetzl. Sozialversicherung "Tarifbeschäftigte"	0	0	0,00	0130	1
.4590	Beihilfen, Unterstützungen u.ä.	0	0	0,00	0130	1
.4690	Personalnebenausgaben	0	0	0,00	0130	1
.5221	Arbeitsgeräte und -maschinen (Beschaffung)	200	200	0,00	0220	147
.5223	Arbeitsgeräte und -maschinen Instandhaltung	0	0	0,00	0220	147
.5410	Haus-, Grundstückslasten	11.000	11.000	9.525,69	0220	147
.5460	Versicherung von Gebäuden und Grundstücken	0	0	0,00	0210	6
.5491	Garten- und Bauschuttdeponieleistungen	0	0	0,00	0220	147
.6580	Sonstige Geschäftsausgaben	2.000	5.000	6.084,82	0220	147
.6792	Innere Verrechnungen: Verwaltungskostenbeiträge	95.500	82.500	65.000,00	0210	10
.6796	Innere Verrechnungen Fahrzeugkosten	900	1.800	66,00	0210	14
.6800	Abschreibungen	0	0	0,00	0210	11
.6850	Verzinsung des Anlagekapitals	0	0	0,00	0210	11
	Ausgaben	118.100	108.000	80.751,83		
	UAB 8811 Zu-/Überschuß	-48.000	-32.900	-10.361,99		

Haushalts-stelle	Bezeichnung	Ansätze 2023 Euro	Ansätze 2022 Euro	Rechnungs-Erg. 2021 Euro	Amt/DK	
	E i n n a h m e n					
.1460	Erbbauzinsen, Erbpachtzinsen	135.000	132.000	129.410,27	0220	148
.1599	Vermischte Einnahmen	0	0	0,00	0220	148
	Einnahmen	**135.000**	**132.000**	**129.410,27**		
	A u s g a b e n					
.6580	Sonstige Geschäftsausgaben	0	0	0,00	0220	148
.6792	Innere Verrechnungen: Verwaltungskostenbeiträge	3.000	2.500	3.500,00	0210	10
	Ausgaben	3.000	2.500	3.500,00		
	UAB 8821 Zu-/Überschuß	132.000	129.500	125.910,27		
	Einnahmen	2.413.400	2.155.300	1.939.156,88		
	Ausgaben	4.362.300	4.194.400	2.959.907,61		
AB 88	**Zu-/Überschuß**	-1.948.900	-2.039.100	-1.020.750,73		

Haushalts-stelle	Bezeichnung	Ansätze 2023 Euro	Ansätze 2022 Euro	Rechnungs-Erg. 2021 Euro	Amt/DK	
	E i n n a h m e n					
.1599	Vermischte Einnahmen	0	0	0,00	0210	91
.1771	Spenden, Schenkungen und Erbschaften für lfd. Zwecke	0	0	0,00	0210	91
.2050	Zinsen v. öffentl. wirtschaftl. Untern. (einschl. Sparkassen u. Zweckverbänden)	0	0	0,15	0210	0
	Einnahmen	**0**	**0**	**0,15**		
	A u s g a b e n					
.4140	Vergütungen für Tarifbeschäftigte	0	0	0,00	0130	1
.4141	Bauhofleistungen	1.700	1.500	2.193,83	0130	1
.4340	Beiträge zu Versorgungskassen "Tarifbeschäftigte"	0	0	0,00	0130	1
.4440	Beiträge zur gesetzl. Sozialversicherung "Tarifbeschäftigte"	0	0	0,00	0130	1
.4590	Beihilfen, Unterstützungen u.ä.	0	0	0,00	0130	1
.5144	Unterhalt Marienbrunnen	1.000	2.200	0,00	0630	3
.6580	Sonstige Geschäftsausgaben	100	100	0,00	0210	91
.6792	Innere Verrechnungen: Verwaltungskostenbeiträge	1.000	500	1.500,00	0210	10
.6796	Innere Verrechnungen Fahrzeugkosten	1.400	1.400	1.061,00	0210	14
.6800	Abschreibungen	0	0	0,00	0210	11
.6850	Verzinsung des Anlagekapitals	0	0	0,00	0210	11
	Ausgaben	5.200	5.700	4.754,83		
	UAB 8900 Zu-/Überschuß	-5.200	-5.700	-4.754,68		

Haushalts-stelle	Bezeichnung	Ansätze 2023 Euro	Ansätze 2022 Euro	Rechnungs-Erg. 2021 Euro	Amt/DK	
	E i n n a h m e n					
.1599	Vermischte Einnahmen -Pacht aus Fischwasser-	4.600	4.500	4.931,22	0210	112
.1771	Spenden, Schenkungen und Erbschaften für lfd. Zwecke	0	0	68,51	0210	112
	Einnahmen	**4.600**	**4.500**	**4.999,73**		
	A u s g a b e n					
.5167	Unterhalt von Grabstätten	500	500	529,38	0210	112
.6580	Sonstige Geschäftsausgaben	600	600	1.596,76	0210	112
.6792	Innere Verrechnungen: Verwaltungskostenbeiträge	2.500	2.000	2.000,00	0210	10
.6800	Abschreibungen	0	0	0,00	0210	11
.6850	Verzinsung des Anlagekapitals	0	0	0,00	0210	11
.7090	Zuschüsse für lfd. Zwecke an Verbände, Vereine u.ä. und deren Einrichtungen	1.000	3.400	0,00	0210	112
.8660	Zuführung zum Vermögenshaushalt für Sonderrücklagen	0	0	873,59	0210	112
	Ausgaben	4.600	6.500	4.999,73		
	UAB 8910 Zu-/Überschuß	0	-2.000	0,00		

Haushalts-stelle	Bezeichnung	Ansätze 2023 Euro	Ansätze 2022 Euro	Rechnungs-Erg. 2021 Euro	Amt/DK	
	E i n n a h m e n					
.1599	Vermischte Einnahmen	0	0	0,00	0210	106
.1771	Spenden, Schenkungen und Erbschaften für lfd. Zwecke	0	0	0,00	0210	106
.2050	Zinsen v. öffentl. wirtschaftl. Untern. (einschl. Sparkassen u. Zweckverbänden)	0	0	0,15	0210	0
	Einnahmen	**0**	**0**	**0,15**		
	A u s g a b e n					
.6580	Sonstige Geschäftsausgaben -Depotgebühren-	100	100	0,00	0210	106
.6792	Innere Verrechnungen: Verwaltungskostenbeiträge	500	500	0,00	0210	10
.6800	Abschreibungen	0	0	0,00	0210	11
.6850	Verzinsung des Anlagekapitals	0	0	0,00	0210	11
	Ausgaben	600	600	0,00		
	UAB 8920 Zu-/Überschuß	-600	-600	0,15		
	Einnahmen	4.600	4.500	5.000,03		
	Ausgaben	10.400	12.800	9.754,56		
AB 89	**Zu-/Überschuß**	-5.800	-8.300	-4.754,53		
	Einnahmen	3.578.300	3.274.800	3.008.669,48		
	Ausgaben	4.913.200	4.644.100	3.912.750,71		
EP 8	**Zu-/Überschuß**	-1.334.900	-1.369.300	-904.081,23		

Haushalts-stelle	Bezeichnung	Ansätze 2023 Euro	Ansätze 2022 Euro	Rechnungs-Erg. 2021 Euro	Amt/DK	
	E i n n a h m e n					
.0001	Grundsteuer A	125.000	125.000	125.304,72	0200	149
.0010	Grundsteuer B	4.200.000	4.125.000	4.124.204,14	0200	149
.0030	Gewerbesteuer	20.300.000	17.000.000	18.779.052,08	0200	149
.0100	Gemeindeanteil an der Einkommensteuer	25.224.000	22.891.500	22.529.434,00	0200	149
.0120	Gemeindeanteil an der Umsatzsteuer	2.408.900	2.401.500	2.835.523,00	0200	149
.0220	Hundesteuer	119.000	114.000	118.018,00	0200	149
.0410	Schlüsselzuweisungen vom Land	3.332.000	3.363.000	2.177.444,00	0200	149
.0510	Bedarfszuweisungen vom Land	0	0	0,00	0200	149
.0611	Pauschale Finanzzuweisungen für übertragenen Wirkungskreis	553.600	551.000	552.213,18	0200	149
.0615	Einkommensteuerersatzleistung v. Land durch Umsatzsteuerbet.f.Verl.Fam.Ausgl.	1.934.400	1.783.000	1.534.215,00	0200	149
.0616	Überlassung des Aufkommens aus der Grunderwerbsteuer	750.000	750.000	804.192,06	0200	149
.0810	Überlassung des Aufkommens an Verwarnungsgeldern und Geldbußen vom Land	5.000	5.000	2.100,00	0310	149
.0812	Verwarnungsgelder u. Geldbußen aus der kommunalen Verkehrsüberwachung			-5,00	0110	0
-01	- ruhender Verkehr	330.000	330.000	66.397,05	0110	65
-02	- fließender Verkehr	180.000	180.000	99.929,59	0110	65
	Einnahmen	**59.461.900**	**53.619.000**	**53.748.021,82**		
	A u s g a b e n					
.8100	Gewerbesteuerumlage	2.030.000	1.700.000	2.099.014,00	0200	149
.8311	Solidarumlage Deutsche Einheit -Netto-	0	0	0,00	0200	149
.8321	Kreisumlage Kreisumlagesatz: 48 v.H.	21.182.500	19.395.000	20.106.543,15	0200	149
.8416	Abfindungen für Steuerverluste bei Gebietsänderungen u.ä.	0	0	0,00	0200	149
	Ausgaben	23.212.500	21.095.000	22.205.557,15		
	UAB 9000 Zu-/Überschuß	36.249.400	32.524.000	31.542.464,67		
	Einnahmen	59.461.900	53.619.000	53.748.021,82		
	Ausgaben	23.212.500	21.095.000	22.205.557,15		
AB 90	**Zu-/Überschuß**	36.249.400	32.524.000	31.542.464,67		

Haushalts-stelle	Bezeichnung	Ansätze 2023 Euro	Ansätze 2022 Euro	Rechnungs-Erg. 2021 Euro	Amt/DK	
	E i n n a h m e n					
.2050	Zinsen v. öffentl. wirtschaftl. Untern. (einschl. Sparkassen u. Zweckverbänden)	0	0	0,00	0210	150
	Einnahmen	0	0	0,00		
	Ausgaben	0	0	0,00		
UAB 9101	**Zu-/Überschuß**	0	0	0,00		

Haushalts-stelle	Bezeichnung	Ansätze 2023 Euro	Ansätze 2022 Euro	Rechnungs-Erg. 2021 Euro	Amt/DK	
	E i n n a h m e n					
.2050	Zinsen v. öffentl. wirtschaftl. Untern. (einschl. Eigenbetrieben)	0	0	3.833,34	0200	151
.2090	Zinsen aus inneren Darlehen einschl. innere Kassenkredite	0	0	0,00	0200	151
.2300	Schuldendiensthilfen vom Bund, LAF, ERP-Sondervermögen	0	0	0,00	0200	151
.2312	Schuldendiensthilfen vom Land - Sonst.-	0	0	0,00	0200	151
.2320	Schuldendiensthilfen von Gemeinden und Gemeindeverbänden	0	0	0,00	0200	151
	Einnahmen	**0**	**0**	**3.833,34**		
	A u s g a b e n					
.8000	Zinsen an den Bund, LAF, ERP-Sonderverm.	0	0	0,00	0200	151
.8010	Zinsen an Land	0	0	0,00	0200	151
.8020	Zinsen an Gemeinden und Gemeindeverbände	0	0	0,00	0200	151
.8030	Zinsen an Zweckverbände und dgl.	0	0	0,00	0200	151
.8040	Zinsen an den sonstigen öffentlichen Bereich	0	0	0,00	0200	151
.8070	Zinsen an Kreditmarkt u. Private Unternehmen (AG; GmbH; OHG; KG usw.)	280.000	275.000	271.627,75	0200	151
	Bestehende Kredite (vor 2023): Zinsen 2023: 280.000 € Zinsen 2024: 278.000 € Zinsen 2025: 267.500 € Zinsen 2026: 257.000 €					
	Kreditneuaufnahme 2023, 4,3 Mio. €: Zinsen 2023: 0 € Zinsen 2024: 278.084,90 € Zinsen 2025: 274.866,09 € Zinsen 2026: 271.431,71 €					
	Kreditaufnahme 2024: Zinsen 2024: 1.256.390,65 € Zinsen 2025: 1.241.848,01 € Zinsen 2026: 1.226.331,42 €					
	Kreditaufnahme 2025 Zinsen 2025: 101.197,04 € Zinsen 2026: 100.025,69 €					
	Kreditaufnahme 2026 Zinsen 2026: 18.178,99 €					
.8080	Zinsen an übrige Bereiche	0	0	0,00	0200	151
.8090	Zinsen: Innere Darlehen einschließlich innere Kassenkredite	0	0	0,00	0200	151
	Ausgaben	280.000	275.000	271.627,75		
	UAB 9121 Zu-/Überschuß	-280.000	-275.000	-267.794,41		

Haushalts-stelle	Bezeichnung	Ansätze 2023 Euro	Ansätze 2022 Euro	Rechnungs-Erg. 2021 Euro	Amt/DK	
	E i n n a h m e n					
	Einnahmen	**0**	**0**	**0,00**		
	A u s g a b e n					
.4700	Deckungsreserve für Personalausgaben gemäß § 11 KommHV	10.000	10.000	0,00	0200	152
.8500	Deckungsreserve (§ 11 KommHV)	200.000	200.000		0200	152
-01	Deckungsreserve (§ 11 KommHV) für Energiekosten	300.000	-	-	0200	152
	Ausgaben	510.000	210.000	0,00		
	UAB 9141 Zu-/Überschuß	-510.000	-210.000	0,00		

Gemeinde	1	Stadt Friedberg
Einzelplan	9	Allgemeine Finanzwirtschaft
Abschnitt	91	Sonstige allgemeine Finanzwirtschaft
U-Abschnitt	9151	Kalkulatorische Einnahmen von kostenrechnenden Einrichtungen

Haushalts-stelle	Bezeichnung	Ansätze 2023 Euro	Ansätze 2022 Euro	Rechnungs-Erg. 2021 Euro	Amt/DK	
	E i n n a h m e n					
.2700	Abschreibungen	2.606.500	2.570.000	2.326.655,00	0210	11
.2750	Verzinsung des Anlagekapitals	2.789.500	2.839.000	1.745.780,00	0210	11
.2790	Kalkulatorische Rückstellungen	0	0	0,00	0210	11
	Einnahmen	5.396.000	5.409.000	4.072.435,00		
	Ausgaben	0	0	0,00		
UAB 9151	**Zu-/Überschuß**	5.396.000	5.409.000	4.072.435,00		

Gemeinde	1	Stadt Friedberg
Einzelplan	9	Allgemeine Finanzwirtschaft
Abschnitt	91	Sonstige allgemeine Finanzwirtschaft
U-Abschnitt	9161	Zuführungen zwischen Verwaltungs- und Vermögenshaushalt

Haushalts-stelle	Bezeichnung	Ansätze 2023 Euro	Ansätze 2022 Euro	Rechnungs-Erg. 2021 Euro	Amt/DK	
	E i n n a h m e n					
.2800	Zuführung vom Vermögenshaushalt	0	0	0,00	0200	154
	Einnahmen	**0**	**0**	**0,00**		
	A u s g a b e n					
.8600	Zuführung zum Vermögenshaushalt	3.381.700	3.347.400	9.323.061,64	0200	154
	Ausgaben	3.381.700	3.347.400	9.323.061,64		
	UAB 9161 Zu-/Überschuß	-3.381.700	-3.347.400	-9.323.061,64		

Gemeinde	1	Stadt Friedberg
Einzelplan	9	Allgemeine Finanzwirtschaft
Abschnitt	91	Sonstige allgemeine Finanzwirtschaft
U-Abschnitt	9181	Zinsen aus der Anlage des Kassenbestandes einschl. Kontokorrentverkehr

Haushalts-stelle	Bezeichnung	Ansätze 2023 Euro	Ansätze 2022 Euro	Rechnungs-Erg. 2021 Euro	Amt/DK	
	E i n n a h m e n					
.2050	Zinsen v. öffentl. wirtschaftl. Untern. (einschl. Sparkassen u. Zweckverbänden)	75.000	0	0,65	0210	155
.2060	Zinsen von privaten Unternehmen	0	0	0,00	0210	155
	Einnahmen	**75.000**	**0**	**0,65**		
	A u s g a b e n					
.8070	Zinsen an Kreditmarkt u. Private Unternehmen einschl. äußerer Kassenkredite	0	0	0,00	0210	155
.8080	Zinsen an den übrigen Bereich	0	0	0,00	0210	155
	Ausgaben	0	0	0,00		
	UAB 9181 Zu-/Überschuß	75.000	0	0,65		
	Einnahmen	5.471.000	5.409.000	4.076.268,99		
	Ausgaben	4.171.700	3.832.400	9.594.689,39		
AB 91	**Zu-/Überschuß**	1.299.300	1.576.600	-5.518.420,40		

Haushalts-stelle	Bezeichnung	Ansätze 2023 Euro	Ansätze 2022 Euro	Rechnungs-Erg. 2021 Euro	Amt/DK	
	E i n n a h m e n					
.2920	Abschlußtechnische Vorgänge (Sollfehlbetrag des VerwHH)	0	0	0,00	0200	156
.2950	Abschlußtechnische Vorgänge (Ist-Überschuß des VerwHH)	0	0	0,00	0200	156
	Einnahmen	**0**	**0**	**0,00**		
	A u s g a b e n					
.8920	Abschlußtechnische Vorgänge (Sollüberschuß des VerwHH)	0	0	0,00	0200	156
.8950	Abschlußtechnische Vorgänge (Ist-Fehlbetrag des VerwHH)	0	0	0,00	0200	156
	Ausgaben	0	0	0,00		
	UAB 9200 Zu-/Überschuß	0	0	0,00		
	Einnahmen	0	0	0,00		
	Ausgaben	0	0	0,00		
AB 92	**Zu-/Überschuß**	0	0	0,00		

Haushalts-stelle	Bezeichnung	Ansätze 2023 Euro	Ansätze 2022 Euro	Rechnungs-Erg. 2021 Euro	Amt/DK	
	E i n n a h m e n					
.2999		0	0	0,00	0210	0
	Einnahmen	**0**	**0**	**0,00**		
	A u s g a b e n					
.8999		0	0	0,00	0210	0
	Ausgaben	0	0	0,00		
UAB 9699	**Zu-/Überschuß**	0	0	0,00		
	Einnahmen	0	0	0,00		
	Ausgaben	0	0	0,00		
AB 96	**Zu-/Überschuß**	0	0	0,00		
	Einnahmen	64.932.900	59.028.000	57.824.290,81		
	Ausgaben	27.384.200	24.927.400	31.800.246,54		
EP 9	**Zu-/Überschuß**	37.548.700	34.100.600	26.024.044,27		

V e r m ö g e n s h a u s h a l t

2023

Gemeinde	1	Stadt Friedberg
Einzelplan	0	Allgemeine Verwaltung
Abschnitt	00	Gemeinde-, Kreis- und Bezirksorgane
U-Abschnitt	0000	Gemeinde, Kreis- und Bezirksorgane - Stadtrat, Bürgermeister

Haush.-stelle	Bezeichnung	Ansätze Euro 2023	Ansätze Euro 2022	Rechn.-Erg.Euro 2021	Amt/DK
	E i n n a h m e n				
	Einnahmen	0	0	0,00	
	A u s g a b e n				
.9400	Bürgerhaushalt	0	0	0,00	0610
	Ausgaben	0	0	0,00	
UAB 0000	**Zu-/Überschuß**	0	0	0,00	
	Einnahmen	0	0	0,00	
	Ausgaben	0	0	0,00	
AB 00	**Zu-/Überschuß**	0	0	0,00	

Gemeinde	1	Stadt Friedberg
Einzelplan	0	Allgemeine Verwaltung
Abschnitt	02	Hauptverwaltung
U-Abschnitt	0200	Hauptverwaltung - Kommunalreferat

Haush.-stelle	Bezeichnung	Ansätze Euro 2023	Ansätze Euro 2022	Rechn.-Erg.Euro 2021	Amt/DK
	E i n n a h m e n				
.3610	Investitionszuweisungen vom Land	0	0	0,00	0210
	Einnahmen	0	0	0,00	
	A u s g a b e n				
.9350	Erwerb von beweglichen Sachen des Anlagevermögens	80.000	3.000	0,00	0610
	Ausgaben	80.000	3.000	0,00	
UAB 0200	**Zu-/Überschuß**	-80.000	-3.000	0,00	

Gemeinde	1	Stadt Friedberg
Einzelplan	0	Allgemeine Verwaltung
Abschnitt	02	Hauptverwaltung
U-Abschnitt	0201	Öffentlichkeitsarbeit / Wirtschaftsförderung

Haush.-stelle	Bezeichnung	Ansätze Euro 2023	Ansätze Euro 2022	Rechn.-Erg.Euro 2021	Amt/DK	
	E i n n a h m e n					
.3500	Einnahmen Aktivring (Kofi-Baustellenmarketing)	20.000	20.000	0,00	0640	238
.3610	Investitionszuweisungen vom Land	16.000	24.000	0,00	0210	
	Einnahmen	36.000	44.000	0,00		
	A u s g a b e n					
.9300	Erwerb von Beteiligungen, Kapitaleinlagen	0	0	0,00	0200	238
.9501	Marketing - Wirtschaftsförderung	800	26.000	0,00	0640	238
.9502	Einzelhandelsentwicklungskonzept	0	120.000	0,00	0640	238
.9503	Touristisches Werbeschild an der A8 (Ausfahrt Dasing)	0	0	9.344,04	0640	238
.9504	Baustellenmarketing Bahnhofstraße	0	27.000	55.655,96	0640	238
	Ausgaben	800	173.000	65.000,00		
UAB 0201	**Zu-/Überschuß**	35.200	-129.000	-65.000,00		

Gemeinde	1	Stadt Friedberg
Einzelplan	0	Allgemeine Verwaltung
Abschnitt	02	Hauptverwaltung
U-Abschnitt	0241	Öffentlichkeitsarbeit - örtliche Kabelgesellschaft n. MEG

Haush.-stelle	Bezeichnung	Ansätze Euro 2023	Ansätze Euro 2022	Rechn.-Erg.Euro 2021	Amt/DK	
	E i n n a h m e n					
.3300	Einnahmen aus d. Veräußerung v. Beteiligungen, Rückflüsse von Kapitaleinlagen	0	0	0,00	0200	157
	Einnahmen	0	0	0,00		
	A u s g a b e n					
.9300	Erwerb von Beteiligungen, Kapitaleinlagen	0	0	0,00	0200	157
	Ausgaben	0	0	0,00		
UAB 0241	**Zu-/Überschuß**	0	0	0,00		
	Einnahmen	36.000	44.000	0,00		
	Ausgaben	80.800	176.000	65.000,00		
AB 02	**Zu-/Überschuß**	-44.800	-132.000	-65.000,00		

Gemeinde	1	Stadt Friedberg
Einzelplan	0	Allgemeine Verwaltung
Abschnitt	06	Einrichtung für die gesamte Verwaltung
U-Abschnitt	0600	Einrichtung der gesamten Verwaltung - Zentralbewirtschaftg. allg. Verw.

Haush.-stelle	Bezeichnung	Ansätze Euro 2023	Ansätze Euro 2022	Rechn.-Erg.Euro 2021	Amt/DK	
	E i n n a h m e n					
.3450	Verkauf von beweglichen Sachen	0	0	0,00	0110	
.3610	Investitionszuweisungen vom Land	0	0	0,00	0110	
	Einnahmen	0	0	0,00		
	A u s g a b e n					
.9350	EDV Erwerb von beweglichen Sachen des Anlagevermögens	12.000	45.000	-21.727,90	0110	158
.9359	Erwerb von sonst. bewegl. Sachen des Anlagevermögens	44.800	15.000	-10.889,90	0110	158
	Ausgaben	56.800	60.000	-32.617,80		
UAB 0600	**Zu-/Überschuß**	-56.800	-60.000	32.617,80		

Gemeinde	1	Stadt Friedberg
Einzelplan	0	Allgemeine Verwaltung
Abschnitt	06	Einrichtung für die gesamte Verwaltung
U-Abschnitt	0609	EDV-Anlagen

Haush.-stelle	Bezeichnung	Ansätze Euro 2023	Ansätze Euro 2022	Rechn.-Erg.Euro 2021	Amt/DK	
	E i n n a h m e n					
.3450	Verkauf von beweglichen Sachen	0	0	80,00	0110	
.3610	Investitionszuweisungen vom Land	20.000	0	0,00	0110	
	Einnahmen	20.000	0	80,00		
	A u s g a b e n					
.9350	EDV Erwerb von beweglichen Sachen des Anlagevermögens	280.000	55.000	22.000,00	0110	159
.9359	EDV Erwerb von sonst. bewegl. Sachen des Anlagevermögens	80.000	55.000	0,00	0110	159
	Ausgaben	360.000	110.000	22.000,00		
UAB 0609	**Zu-/Überschuß**	-340.000	-110.000	-21.920,00		

Gemeinde	1	Stadt Friedberg
Einzelplan	0	Allgemeine Verwaltung
Abschnitt	06	Einrichtung für die gesamte Verwaltung
U-Abschnitt	0689	Verwaltungsgebäude

Haush.-stelle	Bezeichnung	Ansätze Euro 2023	Ansätze Euro 2022	Rechn.-Erg.Euro 2021	Amt/DK	
	E i n n a h m e n					
.3060	Zuführung vom Verwaltungshaushalt zu Sonderrücklagen	0	0	0,00	0210	
.3160	Entnahme aus Sonderrücklagen	0	0	0,00	0210	
.3610	Investitionszuweisungen vom Land	0	0	0,00	0110	
.3620	Investitionszuweisungen von Gemeinden und Gemeindeverbänden (Denkmalspflege)	0	0	0,00	0210	
	Einnahmen	0	0	0,00		
	A u s g a b e n					
.9160	Zuführung an Sonderrücklagen	0	0	0,00	0210	
.9320	Erwerb von Grundstücken und baulichen Anlagen	0	0	0,00	0220	
.9350	Erwerb von beweglichen Sachen des Anlagevermögens	9.600	12.000	0,00	0230	285
.9359	Erwerb von sonst. bewegl. Sachen des Anlagevermögens	0	0	0,00	0230	285
.9450	Hochbaumaßnahmen; Verwaltungsgebäude I Marienplatz 1				0230	
-01	Trinkwasserspender	0	0	776,75	0230	285
-02	Erneuerung Anstrich Fenster; Putz Turm und Anstrich	0	0	34.173,71	0230	285
-03	Außenaufzug Nordseite	0	0	0,00	0230	285
-04	Bürgerbüro - Nachrüstung Innentüren	0	20.000	0,00	0230	285
-05	Infothek Glasabtrennung Bürgerbüro/Besprechungszimmer	50.000	40.000	0,00	0230	285
-06	Erneuerung Haupteingangstüre incl. Antrieb	0	0	0,00	0230	285
-07	Brandschutznachweis	0	0	0,00	0230	
-08	Elektronische Schließung	0	16.000	0,00	0230	285
-09	Beschilderungssystem neu	0	0	0,00	0230	285
.9451	Hochbaumaßnahmen; Verw.Gebäude II Marienplatz 5				0230	
-01	PV-Anlage	70.000	0	0,00	0230	285
-02	Sanierung 2. OG/1. OG	10.000	100.000	0,00	0230	285
-03	Elektronische Schließung	39.200	35.000	0,00	0230	285
-04	Malerarbeiten innen/Flure u. Treppenhaus	0	0	0,00	0230	285
-05	Beschilderungssystem neu	0	0	0,00	0230	285
-06	Trinkwasserspender	0	0	620,93	0230	285
-07	Innenhof: Neukonzeption -Vormerkung-	0	0	0,00	0230	285
-08	Türdurchbruch/Umbau	0	0	8.000,00	0340	

Gemeinde	1	Stadt Friedberg
Einzelplan	0	Allgemeine Verwaltung
Abschnitt	06	Einrichtung für die gesamte Verwaltung
U-Abschnitt	0689	Verwaltungsgebäude

Haush.-stelle	Bezeichnung	Ansätze Euro 2023	Ansätze Euro 2022	Rechn.-Erg.Euro 2021	Amt/DK	
-09	-frei	0	0	0,00	0230	285
-10	-frei	0	0	0,00	0230	285
-11	-frei	0	0	0,00	0230	285
-12	Ertüchtigung Brandschutz	0	0	0,00	0230	285
-13	-frei	0	0	0,00	0230	285
-14	-frei	0	0	0,00	0230	285
.9452	Hochbaumaßnahmen; Verw.Geb. III Marienplatz 6 - Wiederaufbau				0340	
-01	Fahrradständer E-Bikes	0	35.000	0,00	0230	286
.9453	Hochbaumaßnahmen; Verw.Geb. IV Marienplatz 7				0230	
-01	Sanierung Ratskeller Vormerkung	0	0	0,00	0230	285
-02	Erneuerung Heizungsanlage	0	0	0,00	0230	285
-03	Beleuchtung Treppenhäuser und Flure	0	0	0,00	0230	285
-04	Überarbeitung Fenster/Fassade	0	0	0,00	0340	
-05	Trinkwasserspender	0	0	481,12	0230	285
-06	Modernisierung BMA	0	0	0,00	0230	285
-07	Elektronische Schließung	0	30.000	0,00	0230	285
-08	-frei	0	0	0,00	0230	285
-09	-frei	0	0	0,00	0230	285
-10	Beschildungssystem neu	0	0	0,00	0230	285
-11	Erneuerung Bodenbeläge	0	0	0,00	0230	285
-12	-frei	0	0	0,00	0230	285
.9454	Hochbaumaßnahmen; Verw.Geb. V Marienplatz 9				0230	285
-01	Glasfaseranbindung und Netzwerk	0	15.000	0,00	0230	285
-02	Elektronische Schließanlage	0	26.000	0,00	0230	285
-03	Sonstiges	0	0	0,00	0230	285
-04	Trinkwasserspender	0	5.000	0,00	0230	285
-05	Einbauküche	0	4.000	4.000,00	0230	285
-06	M 9 bauliche Ausstattung (Beleuchtung, Bodenbeläge etc.)	0	80.000	209,17	0230	285
.9455	Hochbaumaßnahmen; Verw.Gebäude VI Jesuitengasse 8	0	0	0,00	0230	285
.9456	Hochbaumaßnahmen; Verw.Geb.VII Mieträume Marienplatz 14	0	0	0,00	0230	285
.9457	CAD-Aufnahme aller städt. Gebäude	0	0	0,00	0230	285
.9458	Allgemeine Planungsmittel	20.000	20.000	0,00	0340	
.9459	Städtische Objekte: Bestuhlungs-, Feuer-wehreinsatz-, Flucht- u. Rettungspläne	20.000	25.000	1.451,59	0230	285
.9460	Finanplanungsansatz Epl. 0	0	0	0,00	0230	285

Gemeinde	1	Stadt Friedberg
Einzelplan	0	Allgemeine Verwaltung
Abschnitt	06	Einrichtung für die gesamte Verwaltung
U-Abschnitt	0689	Verwaltungsgebäude

Haush.-stelle	Bezeichnung	Ansätze Euro 2023	Ansätze Euro 2022	Rechn.-Erg.Euro 2021	Amt/DK
.9461	Klimaschutzberatung v. Gebäuden	16.000	20.000	0,00	0340
.9462	-frei	0	0	0,00	0230 285
.9463	-frei	0	0	0,00	0230 285
	Ausgaben	234.800	483.000	49.713,27	
UAB 0689	**Zu-/Überschuß**	-234.800	-483.000	-49.713,27	
	Einnahmen	20.000	0	80,00	
	Ausgaben	651.600	653.000	39.095,47	
AB 06	**Zu-/Überschuß**	-631.600	-653.000	-39.015,47	
	Einnahmen	56.000	44.000	80,00	
	Ausgaben	732.400	829.000	104.095,47	
EP 0	**Zu-/Überschuß**	-676.400	-785.000	-104.015,47	

Gemeinde	1	Stadt Friedberg
Einzelplan	1	Öffentliche Sicherheit und Ordnung
Abschnitt	11	Öffentliche Ordnung
U-Abschnitt	1101	Allgemeine Ordnungsaufgaben

Haush.-stelle	Bezeichnung	Ansätze Euro 2023	Ansätze Euro 2022	Rechn.-Erg.Euro 2021	Amt/DK	
	E i n n a h m e n					
	Einnahmen	0	0	0,00		
	A u s g a b e n					
.9350	Neubeschaffungen	0	0	0,00	0110	236
.9359	Ersatzbeschaffungen	0	0	0,00	0110	236
	Ausgaben	0	0	0,00		
UAB 1101	**Zu-/Überschuß**	0	0	0,00		

Gemeinde	1	Stadt Friedberg
Einzelplan	1	Öffentliche Sicherheit und Ordnung
Abschnitt	11	Öffentliche Ordnung
U-Abschnitt	1122	Verkehrsüberwachung

Haush.-stelle	Bezeichnung	Ansätze Euro 2023	Ansätze Euro 2022	Rechn.-Erg.Euro 2021	Amt/DK	
	E i n n a h m e n					
	Einnahmen	0	0	0,00		
	A u s g a b e n					
.9350	Neubeschaffungen	0	10.000	0,00	0110	161
.9359	Ersatzbeschaffungen	0	0	0,00	0110	161
.9400	Parkraumgutachten	0	0	0,00	0110	161
	Ausgaben	0	10.000	0,00		
UAB 1122	**Zu-/Überschuß**	0	-10.000	0,00		
	Einnahmen	0	0	0,00		
	Ausgaben	0	10.000	0,00		
AB 11	**Zu-/Überschuß**	0	-10.000	0,00		

Gemeinde	1	Stadt Friedberg
Einzelplan	1	Öffentliche Sicherheit und Ordnung
Abschnitt	13	Brandschutz
U-Abschnitt	1300	Brandschutz - Freiwillige Feuerwehren

Haush.-stelle	Bezeichnung	Ansätze Euro 2023	Ansätze Euro 2022	Rechn.-Erg.Euro 2021	Amt/DK	
	E i n n a h m e n					
.3400	Verkaufserlöse Grundstück	0	0	0,00	0220	
.3450	Verkauf von beweglichen Sachen	0	117.400	12.849,90	0110	
.3610	Investitionszuweisungen vom Land	65.000	15.000	357.000,00	0110	
.3620	Investitionszuweisungen von Gemeinden und Gemeindeverbänden	0	55.000	167.500,00	0110	
.3650	Investitionszuschüsse von öffentlichen wirtschaftlichen Unternehmen	0	0	0,00	0110	
.3671	Spenden, Schenkungen und Erbschaften	0	0	0,00	0110	
	Einnahmen	65.000	187.400	537.349,90		
	A u s g a b e n					
.9320	Grunderwerb	180.000	0	0,00	0220	
.9350	Neubeschaffungen	200.000	78.500	21.463,77	0110	162
.9359	Ersatzbeschaffungen				0110	
-01	FFW Einsatzkleidung - Ersatz	50.400	35.000	145.942,39	0110	162
-02	FFW Ersatz Einsatzfahrzeuge	500.000	0	23.245,54	0110	162
-03	FFW Funkwecker Digitalfunk	8.000	215.000	916,17	0110	162
-04	Ausrüstung	252.000	30.000	30.000,00	0110	162
-05	-frei	0	0	0,00	0110	162
.9400	Um- und Erweiterungsbau Feuerwehr Derching				0230	287
-01	Absaugung Dieselmotoren	8.000	7.000	0,00	0230	287
-02	Elektronische Schließung	5.000	5.000	0,00	0230	287
-03	Anbau Fahrzeughalle	0	0	0,00	0340	
-04	Elektroinstallation für Notstromeinspeisung	0	0	-	0230	287
.9401	Feuerwehrzentrale FDB-Mitte				0230	
-01	Elektronische Schließung	24.800	10.000	0,00	0230	287
-02	Absaugen Dieselmotoren	80.000	0	0,00	0230	287
-03	Generalsanierung - Umbau Freiflächenplanung	16.000	100.000	30.031,25	0340	287
-04	Instandsetzung Lüftungsanlage TG	5.600	0	0,00	0230	287
-05	Erweiterung/Umbau TGA f. FW-Geräte u. Fahrzeuge	0	0	0,00	0230	287
-06	Verdunkelung Unterrichtsraum	0	0	0,00	0230	287
-07	Erweiterung/Vergrößerung Parkfläche - Westen	0	0	0,00	0230	287
-08	Erneuerung Hebeanlage	0	25.000	0,00	0230	287
-09	-frei	0	0	0,00	0230	287
-10	-frei	0	0	0,00	0230	287
-11	-frei	0	0	0,00	0230	287
-12	-frei	0	0	0,00	0230	287

Gemeinde	1	Stadt Friedberg
Einzelplan	1	Öffentliche Sicherheit und Ordnung
Abschnitt	13	Brandschutz
U-Abschnitt	1300	Brandschutz - Freiwillige Feuerwehren

Haush.-stelle	Bezeichnung	Ansätze Euro 2023	Ansätze Euro 2022	Rechn.-Erg.Euro 2021	Amt/DK	
-13	-frei	0	0	0,00	0230	287
.9402	Feuerwehr Bachern				0230	
-01	Absaugung Dieselmotoren	3.000	7.000	0,00	0230	287
-02	Statische Sicherung Gebäude	0	30.000	0,00	0230	287
-03	Elektroinstallation für Notstromeinspeisung	0	0	-	0230	287
-04	Elektronische Schließung	5.000	0	-	0230	287
.9403	Feuerwehrhaus Wulfertshausen				0230	287
-01	Absaugung Dieselmotoren	3.000	7.000	0,00	0230	287
-02	Elektronische Schließung	5.000	0	0,00	0230	287
-03	Elektroinstallation für Notstromeinspeisung	0	0	0,00	0230	287
.9404	Feuerwehrgebäude Ottmaring				0230	287
-01	Erneuerung Eingangstüre	0	0	4.317,32	0230	287
-02	Absaugung Dieselmotoren	9.000	7.000	0,00	0230	287
-03	Elektronische Schließung	5.000	0	0,00	0230	287
-04	Elektroinstallation für Notstromeinspeisung	0	0	-	0230	287
.9405	Feuerwehrhaus Stätzling;				0230	287
-01	Absaugung Dieselmotoren	8.000	7.000	0,00	0230	287
-02	Pflasterfläche	0	5.000	0,00	0230	287
-03	Elektroinstallation für Notstromeinspeisung	0	0	-	0230	287
-04	Elektronische Schließung	5.000	0	-	0230	287
.9406	Feuerwehrhaus Rinnenthal				0230	287
-01	Absaugung Dieselmotoren	4.000	7.000	0,00	0230	287
-02	Anschluss Nahwärmesystem	6.000	6.000	0,00	0230	287
-03	Pflasterfläche	0	10.000	0,00	0230	287
-04	Elektroinstallation für Notstromeinspeisung	0	0	-	0230	287
-05	Elektronische Schließung	5.000	0	-	0230	287
.9407	Feuerwehrhaus Haberskirch				0230	287
-01	Optische Attraktivierung	0	0	0,00	0230	287
-02	Absaugung Dieselmotoren	4.000	7.000	0,00	0230	287
-03	Elektroinstallation für Notstromeinspeisung	0	0	0,00	0230	287
-04	Elektronische Schließung	5.000	0	-	0230	287
-05	Schulungsraum Akkustikdecke	4.000	0	-	0230	287
.9408	Feuerwehrhaus Rederzhausen				0230	287
-01	Absaugung Dieselmotoren	3.000	7.000	0,00	0230	287
-02	Elektroinstallation für Notstromeinspeisung	0	0	0,00	0230	287

Gemeinde	1	Stadt Friedberg
Einzelplan	1	Öffentliche Sicherheit und Ordnung
Abschnitt	13	Brandschutz
U-Abschnitt	1300	Brandschutz - Freiwillige Feuerwehren

Haush.-stelle	Bezeichnung	Ansätze Euro 2023	Ansätze Euro 2022	Rechn.-Erg.Euro 2021	Amt/DK	
-03	Elektronische Schließung	5.000	0	0,00	0230	287
-04	-frei	0	0	0,00	0230	287
.9409	Feuerwehrhaus Harthausen				0230	
-01	Absaugung Dieselmotoren	0	0	5.953,93	0230	287
-02	Vergrößerung Tor Erweiterung Heizung	0	6.000	0,00	0230	287
-03	Erneuerung Anstrich Fenster	9.600	12.000	0,00	0230	287
-04	Elektronische Schließung	5.000	0	0,00	0230	287
-05	Elektroinstallation für Notstromeinspeisung	0	0	-	0230	287
.9410	Sonstige Sammelmaßnahmen	0	0	0,00	0230	287
.9411	Feuerwehrhaus Wiffertshausen				0230	287
-01	Pflasterfläche Hof f. Parkplatz	0	0	2.080,69	0230	287
-02	Absaugung Dieselmotoren	0	7.000	0,00	0230	287
-03	Elektroinstallation für Notstromeinspeisung	0	0	-	0230	287
-04	Elektronische Schließung	5.000	0	-	0230	287
.9412	Feuerwehr Rohrbach				0230	
-01	Elektronische Schließung	5.000	0	0,00	0230	287
-02	Absaugung Dieselmotoren	0	7.000	0,00	0230	287
-03	Elektroinstallation für Notstromeinspeisung	0	0	-	0230	287
.9413	Feuerwehr Hügelshart				0230	
-01	Absaugung Dieselmotoren	4.000	7.000	0,00	0230	287
-02	Herstellen 2. RW aus OG	0	0	0,00	0230	287
-03	Elektroinstallation für Notstromeinspeisung	0	0	-	0230	287
-04	Elektronische Schließung	5.000	0	-	0230	287
.9414	Feuerwehr Stätzling/Wulfertshausen					
-01	Standortsuche	0	0	-	0340	
.9500	Tiefbaumaßnahme				0110	162
-01	Brandschutz FFW Ottmaring	0	0	0,00	0110	162
.9540	Feuerlöschanlagen	0	0	0,00	0110	162
.9541	Finanzplanungsansatz Epl. 1	0	0	0,00	0110	162
	Ausgaben	1.442.400	644.500	263.951,06		
UAB 1300	**Zu-/Überschuß**	-1.377.400	-457.100	273.398,84		
	Einnahmen	65.000	187.400	537.349,90		
	Ausgaben	1.442.400	644.500	263.951,06		
AB 13	**Zu-/Überschuß**	-1.377.400	-457.100	273.398,84		

Gemeinde	1	Stadt Friedberg
Einzelplan	1	Öffentliche Sicherheit und Ordnung
Abschnitt	14	Katastrophenschutz, Zivilschutz
U-Abschnitt	1400	Katastrophenschutz, Hagelabwehr und dgl.

Haush.-stelle	Bezeichnung	Ansätze Euro 2023	Ansätze Euro 2022	Rechn.-Erg.Euro 2021	Amt/DK	
	E i n n a h m e n					
.3450	Verkauf von beweglichen Sachen	0	0	0,00	0110	
.3610	Investitionszuweisungen vom Land	0	0	0,00	0110	
.3620	Investitionszuweisungen Kreis	10.000	5.000	0,00	0110	
	Einnahmen	10.000	5.000	0,00		
	A u s g a b e n					
.9350	Erwerb von beweglichen Sachen des Anlagevermögens	200.000	50.000	10.943,89	0110	
.9359	Erwerb von sonst. bewegl. Sachen des Anlagevermögens	140.000	140.000	0,00	0110	
.9500	Tiefbaumaßnahme	0	0	0,00	0630	163
	Ausgaben	340.000	190.000	10.943,89		
UAB 1400	**Zu-/Überschuß**	-330.000	-185.000	-10.943,89		
	Einnahmen	10.000	5.000	0,00		
	Ausgaben	340.000	190.000	10.943,89		
AB 14	**Zu-/Überschuß**	-330.000	-185.000	-10.943,89		

Gemeinde	1	Stadt Friedberg
Einzelplan	1	Öffentliche Sicherheit und Ordnung
Abschnitt	16	Rettungsdienst
U-Abschnitt	1600	Rettungsdienst

Haush.-stelle	Bezeichnung	Ansätze Euro 2023	Ansätze Euro 2022	Rechn.-Erg.Euro 2021	Amt/DK
	E i n n a h m e n				
	Einnahmen	0	0	0,00	
	A u s g a b e n				
.9870	Investitionszuschüsse an den übrigen Bereich	0	0	0,00	0110 164
	Ausgaben	0	0	0,00	
UAB 1600	**Zu-/Überschuß**	0	0	0,00	
	Einnahmen	0	0	0,00	
	Ausgaben	0	0	0,00	
AB 16	**Zu-/Überschuß**	0	0	0,00	
	Einnahmen	75.000	192.400	537.349,90	
	Ausgaben	1.782.400	844.500	274.894,95	
EP 1	**Zu-/Überschuß**	-1.707.400	-652.100	262.454,95	

Gemeinde	1	Stadt Friedberg
Einzelplan	2	Schulen
Abschnitt	20	Allgemeine Schulverwaltung
U-Abschnitt	2000	Zentralbewirtschaftung (ab 2018)

Haush.-stelle	Bezeichnung	Ansätze Euro 2023	Ansätze Euro 2022	Rechn.-Erg.Euro 2021	Amt/DK	
	E i n n a h m e n					
.3060	Zuführung vom Verwaltungshaushalt zu Sonderrücklagen	0	0	0,00	0210	
.3160	Entnahme aus Sonderrücklagen	0	0	0,00	0210	
.3400	Verkaufserlöse von Grundstücken	0	0	0,00	0220	
.3450	Verkauf von beweglichen Sachen	0	0	0,00	0120	
.3599	Sonstige Kostenersätze	0	0	0,00	0320	
.3600	Investitionszuweisungen vom Bund, LAF, ERP-Sondervermögen	29.000	0	0,00	0120	
.3610	Investitionszuweisungen vom Land	774.000	319.000	112.708,71	0120	
.3620	Investitionszuweisungen von Gemeinden und Gemeindeverbänden	0	0	0,00	0210	
	Jugendverkehrsschule					
.3650	Investitionszuschüsse von öffentlichen wirtschaftlichen Unternehmen	0	0	0,00	0200	
.3671	Spenden, Schenkungen und Erbschaften	0	0	0,00	0120	
	Einnahmen	803.000	319.000	112.708,71		
	A u s g a b e n					
.9160	Zuführung an Sonderrücklagen	0	0	0,00	0210	
.9320	Grunderwerb	0	1.109.000	0,00	0220	
.9350	Neubeschaffungen					
-01	Abt. 23 (incl. Luftfilter)	0	521.000	44.060,76	0120	289
-02	Abt. 12	1.600	2.000	-4.178,22	0120	165
.9352	Neubeschaffungen Digitalpakt	0	0	775.000,00	0110	
.9359	Ersatzbeschaffungen				0120	165
-01	Ersatzbeschaffungen Schule Abt. 23	2.400	3.000	60.778,80	0230	289
-02	Ersatzbeschaffungen Schule Abt. 12	14.400	18.000	-17.212,85	0120	165
.9362	Ersatzbeschaffungen EDV Digitalpakt	-	-	0,00	0110	
.9400	Hochbaumaßnahmen; Theresia-Gerhardinger-Grundschule Aichacher Str. 7 1/2				0230	
-01	Erneuerung Treppen Pausenhof	70.000	60.000	0,00	0230	289
-02	Trinkwasserspender	0	0	2.052,82	0230	289
-03	Sanierung Außentreppe Aula	0	0	0,00	0230	289
-04	Einfriedung Gel. Fahrradstellplatz	30.000	30.000	0,00	0230	289
-05	Erneuerung BMZ	0	0	0,00	0230	289
-06	Erneuerung/Errichtung neues Mülltonnenhaus	0	0	0,00	0230	289
-07	-frei	0	0	0,00	0230	289
-08	Austausch ELA-Zentrale	15.000	0	0,00	0230	289
-09	TGGS Herstellen Feuerwehr-Aufstellfläche Norden	0	195.000	15.000,00	0340	289

Gemeinde	1	Stadt Friedberg
Einzelplan	2	Schulen
Abschnitt	20	Allgemeine Schulverwaltung
U-Abschnitt	2000	Zentralbewirtschaftung (ab 2018)

Haush.-stelle	Bezeichnung	Ansätze Euro 2023	Ansätze Euro 2022	Rechn.-Erg.Euro 2021	Amt/DK	
-10	Erneuerung Batterie Sicherheits-beleuchtung	0	10.000	0,00	0230	289
-11	Umbau Trinkwassererwärmung	65.000	40.000	0,00	0230	289
-12	Umbau Absaugung Werkraum	0	5.000	0,00	0230	289
-13	Errichtung Zaun incl. Neuanlage Rollerparkplatz	0	0	0,00	0230	289
-14	Erneuerung Sonnenschutz	15.000	10.000	0,00	0230	289
-15	Elektronische Schließung	0	0	-	0230	289
.9401	Hochbaumaßnahmen; Grundschule FDB-Süd			2,35	0230	
-01	Erneuerung Sauberlauf Schuleingänge	0	0	0,00	0230	289
-02	Absturzsicherung Oberlichter	0	0	0,00	0230	289
-03	Trinkwasserspender	0	0	2.328,80	0230	289
-04	GS Süd Einbau Pelletsheizung	0	0	326.636,91	0230	289
-05	Elektronische Schließung	0	0	0,00	0230	289
-06	-frei	0	0	0,00	0630	269
-07	Brandschutzkonzept Umsetzung 1. BA	0	0	0,00	0230	289
-08	Erneuerung Bodenbeläge (Verkehrsfläche)	0	0	0,00	0230	289
-09	-frei	0	0	0,00	0230	289
-10	-frei	0	0	0,00	0230	289
-11	GS Süd Erweiterung u. Interimscontainer Umbau u. Erweiterung	4.476.000	4.000.000	-399.768,73	0340	
.9402	Hochbaumaßnahmen; Hauptschule Friedberg Aichacher Str. 5				0230	
-01	Erneuerung Batterie Sicherheitsbeleuchtung	0	0	7.576,38	0230	289
-02	Machbarkeitsstudie Erweiterung MS Aichacher Str.	0	0	0,00	0340	
-03	Einfriedung Gelände	30.000	20.000	0,00	0230	289
-04	Sanierung Fassade	0	0	0,00	0230	289
-05	Elektronische Schließung	0	0	0,00	0230	289
-06	Austausch Rettungszeichenleuchten	15.000	12.000	0,00	0230	289
-07	Ern. Abgrenzung Lichtgraben	0	0	0,00	0230	289
-08	Trinkwasserspender	0	0	1.492,32	0230	289
-09	Zaunanlage Eingang Nord Beschilderung	0	0	0,00	0230	289
-10	Erneuerung Sonnenschutz (Ost- und Südseite)	8.000	25.000	0,00	0230	289
-11	Erneuerung Bodenbelag Physik/Werken	0	50.000	36.658,64	0340	
-12	Erneuerung Bodenbelag K7	0	8.000	0,00	0230	289
-13	Umbau Trinkwassererwärmung	45.000	45.000	0,00	0230	289
-14	Erneuerung WC-Trennwände (EG - 2. OG)	8.000	0	0,00	0230	289

Gemeinde	1	Stadt Friedberg
Einzelplan	2	Schulen
Abschnitt	20	Allgemeine Schulverwaltung
U-Abschnitt	2000	Zentralbewirtschaftung (ab 2018)

Haush.-stelle	Bezeichnung	Ansätze Euro 2023	Ansätze Euro 2022	Rechn.-Erg.Euro 2021	Amt/DK	
-15	Hartplatz (Basketballkorb etc.)	12.000	0	0,00	0230	289
-16	K7, K9, Austausch Holzdecken	0	0	0,00	0230	289
-17	-frei	0	0	0,00	0230	289
-18	Netzwerkerweiterung Klassenzimmer	0	0	0,00	0230	289
-19	-frei	0	0	0,00	0230	289
.9403	Hochbaumaßnahmen; Teil-HS Friedberg Eisenberg 3				0230	
-01	Erneuerung Fenster DG	15.000	10.000	0,00	0230	289
-02	Erneuerung Fensteranstrich	30.000	25.000	0,00	0230	289
-03	Erneuerung Heizungsanlage	0	0	0,00	0230	289
-04	Erneuerung Beleuchtung Umstellung LED	25.000	16.000	0,00	0230	289
-05	Trinkwasserspender	0	0	1.864,52	0230	289
-06	Teilerneuerung Einfriedung	0	0	0,00	0230	
-07	Gegensprechanlage	0	0	0,00	0230	289
-08	Brandschutzkonzept/Erstmaßnahmen	0	0	0,00	0230	289
-09	Elektronische Schließung	0	0	0,00	0230	289
-10	-frei	0	0	0,00	0230	289
-11	-frei	0	0	0,00	0230	289
-12	-frei	0	0	0,00	0230	289
-13	-frei	0	0	0,00	0230	289
.9404	GS/HS Stätzling				0230	
-01	Erneuerung Treppenhauselement EG u. 1. OG	0	0	9.243,12	0230	289
-02	Elektronische Schließung	10.000	0	0,00	0230	289
-03	GS Stätzling Sanierung Heizungsanlage u. Trinkwarmwasserbereitung	50.000	50.000	0,00	0230	289
-04	Erneuerung/Ertüchtigung Bodenbelag Werkraum	0	0	0,00	0230	289
-05	Modernisierung BMA	0	0	0,00	0230	289
-06	GS-Nord u. Süd Erneuerung KG-Fenster	0	0	0,00	0230	289
-07	Erneuerung Fenster Keramikraum und Kellerabgang	0	0	0,00	0230	289
-08	Erneuerung Sonnenschutz	8.000	10.000	0,00	0230	289
-09	Trinkwasserspender	0	0	1.963,46	0230	289
-10	Gegensprechanlage (Sicherheitskonzept)	0	0	0,00	0230	289
-11	Optische Attraktivierung Innenräume	12.000	0	15.000,00	0230	289
-12	Ertüchtigung Garderobentüren/Erneuerung Türen	0	0	0,00	0230	289
-13	-frei	0	0	0,00	0230	289
-14	MS; Sonnenschutzfolie Pausenhalle	40.000	35.000	0,00	0230	289

Gemeinde	1	Stadt Friedberg
Einzelplan	2	Schulen
Abschnitt	20	Allgemeine Schulverwaltung
U-Abschnitt	2000	Zentralbewirtschaftung (ab 2018)

Haush.-stelle	Bezeichnung	Ansätze Euro 2023	Ansätze Euro 2022	Rechn.-Erg.Euro 2021	Amt/DK	
-15	GS; Erneuerung Sanitärgegenstände	0	12.000	45,66	0230	289
-16	Erneuerung Beleuchtung Naturkunderaum	5.000	5.000	0,00	0230	289
-17	Dachsanierung GS-Nordflügel/Sanierung Grundleitungen	24.000	25.000	0,00	0230	289
-18	-frei	0	0	0,00	0230	289
-19	Einbau Sektionaltor Doppelgarage	0	0	3.408,16	0230	289
-20	GS; Sanierung Klinkerfassade incl. Anstrich	4.000	20.000	0,00	0230	289
-21	Anbau Mensa	40.000	0	0,00	0340	
-22	Sportplatzsanierung	30.000	0	0,00	0630	269
-23	-frei	0	0	0,00	0230	
-24	-frei	0	0	0,00	0230	289
-25	-frei	0	0	0,00	0230	289
-26	-frei	0	0	0,00	0230	289
-27	-frei	0	0	0,00	0230	289
.9405	GS/Teil-HS Derching				0230	
-01	Erneuerung Beleuchtung / Umstellung LED	20.000	15.000	0,00	0230	289
-02	Erneuerung Dachhaut Flachdach Hauptgebäude	10.000	95.000	82.667,73	0230	289
-03	Erneuerung Duschen Turnhalle	0	10.000	0,00	0230	289
-04	Erneuerung Fenster Südseite	0	0	0,00	0230	289
-05	Trinkwasserspender	0	0	2.193,36	0230	289
-06	Erneuerung ELA-Anlage	0	0	1.411,34	0230	289
-07	Sonnenschutz Sitzbereich Pausenhof	0	0	0,00	0230	289
-08	Anschluss Nahwärmenetz	0	0	0,00	0230	289
-09	Erneuerung Brandmeldeanlage	15.000	0	0,00	0230	289
-10	Elektronische Schließung	10.000	0	0,00	0230	289
-11	-frei	0	0	0,00	0230	289
-12	-frei	0	0	0,00	0230	289
-13	-frei	0	0	0,00	0230	289
-14	-frei	0	0	0,00	0230	289
-15	-frei	0	0	0,00	0230	289
-16	-frei	0	0	0,00	0230	289
-17	-frei	0	0	0,00	0230	289
-18	-frei	0	0	0,00	0230	289
-19	-frei	0	0	0,00	0230	289
.9406	Planungskosten für Brandsicherheits-konzept der Schulen	0	0	0,00	0230	289
.9407	bauliche Maßnahmen Mittagsbetreuung				0120	
.9408	GS Ottmaring				0230	

Gemeinde	1	Stadt Friedberg
Einzelplan	2	Schulen
Abschnitt	20	Allgemeine Schulverwaltung
U-Abschnitt	2000	Zentralbewirtschaftung (ab 2018)

Haush.-stelle	Bezeichnung	Ansätze Euro 2023	Ansätze Euro 2022	Rechn.-Erg.Euro 2021	Amt/DK	
-01	Erneuerung/Erweiterung BMA	0	0	0,00	0230	289
-02	Erneuerung Bodenbelag Flure/Treppen-haus, Lehrmittelzimmer, Ganztagsbetr.	0	0	0,00	0230	289
-03	Erneuerung Dachkuppel Treppenhaus	0	0	0,00	0230	289
-04	Elektronische Schließung	10.000	0	0,00	0230	289
-05	Erneuerung Dachkuppeln Turnhalle	0	0	0,00	0230	289
-06	Spielger. Schaukel	0	6.000	0,00	0230	289
-07	Erneuerung Fenster (Fensterprogramm)	50.000	50.000	0,00	0230	289
-08	Erneuerung Fallrohre	16.000	0	0,00	0230	289
-09	Trinkwasserspender	0	0	1.122,52	0230	289
-10	Heizung - Erneuerung Zentrale, Optimierung System (Planung)	0	0	9.096,79	0230	289
-11	-frei	0	0	0,00	0230	289
-12	-frei	0	0	0,00	0230	289
-13	Fahrradstände	3.000	0	0,00	0230	289
-14	-frei	0	0	0,00	0230	289
-15	-frei	0	0	0,00	0230	289
-16	Teilerneuerung Außenjalousien	4.000	5.000	0,00	0230	289
-17	-frei	0	0	0,00	0230	289
-18	-frei	0	0	0,00	0230	289
-19	-frei	0	0	0,00	0230	289
-20	Ertüchtigung Sanitäranlage und Trinkwarmwasserbereitung	0	0	0,00	0230	289
-21	Brandschutznachweis	0	0	0,00	0230	289
.9409	GS und HS Friedberg Mensa				0230	289
-01	-frei	0	0	2.701,30	0230	289
-02	Elektrische Schließung	0	0	0,00	0230	289
.9410	Vinzenz-Pallotti-Schule				0230	
-01	Neubau VPS; Machbarkeitsstudie Nutzungen Stadt Friedberg	0	0	0,00	0340	
.9552	GS/HS Stätzling				0630	
-01	Ausbesserung Allwetterplatz und Laufbahn	0	0	0,00	0630	269
-02	-frei	0	0	0,00	0630	269
-03	-frei	0	0	0,00	0630	269
-04	-frei	0	0	0,00	0630	269
.9553	GS/HS Derching; Allwetterplatz Reinigung/Ausbesserung Laufbahn	0	0	0,00	0630	269
.9554	Sportplatz GS/HS Aichacher Straße	0	0	0,00	0630	269
.9555	Jugendverkehrsschule; Übungsplatz FDB	0	0	0,00	0630	269
.9556	Eisenberg 3 - Straßenausbaubeitrag DB 6400.3525	0	0	0,00	0630	269

Gemeinde	1	Stadt Friedberg
Einzelplan	2	Schulen
Abschnitt	20	Allgemeine Schulverwaltung
U-Abschnitt	2000	Zentralbewirtschaftung (ab 2018)

Haush.-stelle	Bezeichnung	Ansätze Euro 2023	Ansätze Euro 2022	Rechn.-Erg.Euro 2021	Amt/DK	
.9558	Sportanlagen Ottmaring	0	0	0,00	0630	269
.9830	Investitionszuschüsse an Zweckverbände und dgl.				0120	
-01	Investitionsumlage an SV Ottmaring	0	0	0,00	0120	165
-02	Investitionsumlage an SV Eurasburg	32.000	55.000	8.955,88	0120	165
	Ausgaben	5.270.400	6.607.000	990.101,82		
UAB 2000	**Zu-/Überschuß**	-4.467.400	-6.288.000	-877.393,11		
	Einnahmen	803.000	319.000	112.708,71		
	Ausgaben	5.270.400	6.607.000	990.101,82		
AB 20	**Zu-/Überschuß**	-4.467.400	-6.288.000	-877.393,11		

Gemeinde	1	Stadt Friedberg
Einzelplan	2	Schulen
Abschnitt	21	Grund- und Mittelschule
U-Abschnitt	2110	Sonderbedarf Grundschule FDB (ab 2018)

Haush.-stelle	Bezeichnung	Ansätze Euro 2023	Ansätze Euro 2022	Rechn.-Erg.Euro 2021	Amt/DK	
	E i n n a h m e n					
.3610	Investitionszuweisungen vom Land	0	0	30.535,03	0210	293
	Einnahmen	0	0	30.535,03		
	A u s g a b e n					
.9010	Zuführung zum Verwaltungshaushalt aus Sonderrücklage Büchergeld	0	0	0,00	0210	166
.9110	Zuführung an Sonderrücklage Büchergeld	0	0	0,00	0210	166
.9350	Neubeschaffungen			40,02	0120	166
-01	Schule	8.000	5.000	-240,48	0120	166
-02	Mittagsbetreuung	1.600	2.000	-4.996,77	0120	166
.9352	Neubeschaffungen für EDV-Ausstattung	5.000	41.000	8.000,00	0110	293
.9353	Ersatzbeschaffungen für EDV-Ausstattung	17.000	9.000	2.546,44	0110	293
.9359	Ersatzbeschaffungen				0120	166
-01	Schule	8.000	7.000	3.566,66	0120	166
-02	Mittagsbetreuung	1.600	2.000	-5.000,00	0120	166
.9362	Ersatzbeschaffungen für EDV-Ausstattung	-	-	4.453,56	0110	293
	Ausgaben	41.200	66.000	8.369,43		
	UAB 2110 Zu-/Überschuß	-41.200	-66.000	22.165,60		

Gemeinde	1	Stadt Friedberg
Einzelplan	2	Schulen
Abschnitt	21	Grund- und Mittelschule
U-Abschnitt	2111	Sonderbedarf Grundschule Süd (ab 2018)

Haush.-stelle	Bezeichnung	Ansätze Euro 2023	Ansätze Euro 2022	Rechn.-Erg.Euro 2021	Amt/DK	
	E i n n a h m e n					
.3450	Verkauf von beweglichen Sachen	0	0	0,00	0120	
.3610	Investitionszuweisungen vom Land	0	0	25.532,12	0210	293
	Einnahmen	0	0	25.532,12		
	A u s g a b e n					
.9010	Zuführung zum Verwaltungshaushalt aus Sonderrücklage Büchergeld	0	0	0,00	0210	170
.9110	Zuführung an Sonderrücklage Büchergeld	0	0	0,00	0210	170
.9350	Neubeschaffungen				0120	170
-01	Schule	5.000	4.000	1.874,68	0120	170
-02	Mittagsbetreuung	2.400	8.000	1.226,25	0120	170
.9352	Neubeschaffungen für EDV-Ausstattung	7.000	41.000	5.000,00	0110	293
.9353	Ersatzbeschaffungen für EDV-Ausstattung	12.000	8.000	7.000,00	0110	293
.9359	Ersatzbeschaffungen				0120	170
-01	Schule	8.000	10.000	4.000,00	0120	170
-02	Mittagsbetreuung	1.600	3.000	2.000,00	0120	170
.9362	Ersatzbeschaffungen für EDV-Ausstattung	-	-	0,00	0110	293
.9400	Hochbaumaßnahmen	0	0	0,00	0230	
	Ausgaben	36.000	74.000	21.100,93		
UAB 2111	**Zu-/Überschuß**	-36.000	-74.000	4.431,19		

Gemeinde	1	Stadt Friedberg
Einzelplan	2	Schulen
Abschnitt	21	Grund- und Mittelschule
U-Abschnitt	2112	Sonderbedarf GS Ottmaring (ab 2018)

Haush.-stelle	Bezeichnung	Ansätze Euro 2023	Ansätze Euro 2022	Rechn.-Erg.Euro 2021	Amt/DK	
	E i n n a h m e n					
.3450	Verkauf von beweglichen Sachen	0	0	0,00	0120	294
.3610	Investitionszuweisungen vom Land	0	0	12.162,26	0210	293
	Einnahmen	0	0	12.162,26		
	A u s g a b e n					
.9350	Neubeschaffungen				0120	294
-01	Schule	4.000	7.000	2.702,53	0120	294
-02	Mittagsbetreuung	3.000	2.000	-2.404,72	0120	294
.9352	Neubeschaffungen für EDV-Ausstattung	8.000	36.000	251,76	0110	293
.9353	Ersatzbeschaffungen für EDV-Ausstattung	11.000	8.000	0,00	0110	293
.9359	Ersatzbeschaffungen				0120	294
-01	Schule	4.000	5.000	5.000,00	0120	294
-02	Mittagsbetreuung	800	1.000	-205,08	0120	294
.9362	Ersatzbeschaffungen für EDV-Ausstattung	-	-	-2.048,66	0110	293
	Ausgaben	30.800	59.000	3.295,83		
UAB 2112	**Zu-/Überschuß**	-30.800	-59.000	8.866,43		

Gemeinde	1	Stadt Friedberg
Einzelplan	2	Schulen
Abschnitt	21	Grund- und Mittelschule
U-Abschnitt	2130	Sonderbedarf Mittelschule FDB (ab 2018)

Haush.-stelle	Bezeichnung	Ansätze Euro 2023	Ansätze Euro 2022	Rechn.-Erg.Euro 2021	Amt/DK	
	E i n n a h m e n					
.3450	Verkauf von beweglichen Sachen	0	0	0,00	0110	
.3610	Investitionszuweisungen vom Land	0	0	34.502,86	0210	293
	Einnahmen	0	0	34.502,86		
	A u s g a b e n					
.9010	Zuführung zum Verwaltungshaushalt aus Sonderrücklage Büchergeld	0	0	0,00	0210	167
.9110	Zuführung an Sonderrücklage Büchergeld	0	0	0,00	0210	167
.9350	Neubeschaffungen			-14.247,91	0120	167
-01	Ausstattung Werkräume	8.000	10.000	1.078,63	0120	167
-02	Erstausstattung offener Ganztag	1.600	2.000	835,00	0120	167
.9352	Neubeschaffungen für EDV-Ausstattung	5.000	51.000	3.279,08	0110	293
.9353	Ersatzbeschaffungen für EDV-Ausstattung	10.000	9.000	0,00	0110	293
.9359	Ersatzbeschaffungen Ausstattung Klassenräume/Lehrerzimmer			-8.454,22	0120	167
-01	Werkräume und Schulmöbel	5.600	7.000	3.883,93	0120	167
.9362	Ersatzbeschaffungen für EDV-Ausstattung	-	-	2.635,33	0110	293
	Ausgaben	30.200	79.000	-10.990,16		
UAB 2130	**Zu-/Überschuß**	-30.200	-79.000	45.493,02		

Gemeinde	1	Stadt Friedberg
Einzelplan	2	Schulen
Abschnitt	21	Grund- und Mittelschule
U-Abschnitt	2150	Sonderbedarf GS/MS Stätzl. Derch. (ab 2018)

Haush.-stelle	Bezeichnung	Ansätze Euro 2023	Ansätze Euro 2022	Rechn.-Erg.Euro 2021	Amt/DK	
	E i n n a h m e n					
.3450	Verkauf von beweglichen Sachen	0	0	0,00	0230	
.3610	Investitionszuweisungen vom Land	0	0	27.084,73	0210	293
	Einnahmen	0	0	27.084,73		
	A u s g a b e n					
.9010	Zuführung zum Verwaltungshaushalt aus Sonderrücklage Büchergeld	0	0	0,00	0210	169
.9110	Zuführung an Sonderrücklage Büchergeld	0	0	0,00	0210	169
.9350	Neubeschaffungen				0120	169
-01	Schule	5.600	12.000	2.557,16	0120	169
-02	Mittagsbetreuung	1.600	2.000	2.000,00	0120	169
.9352	Neubeschaffungen für EDV-Ausstattung	7.000	42.000	4.962,99	0110	293
.9353	Ersatzbeschaffungen für EDV-Ausstattung	7.000	10.000	0,00	0110	293
.9359	Ersatzbeschaffungen				0120	169
-01	Schule	8.000	8.000	-2.663,11	0120	169
-02	Mittagsbetreuung	4.000	4.000	-903,68	0120	169
.9362	Ersatzbeschaffungen für EDV-Ausstattung	-	-	6.406,98	0110	293
	Ausgaben	33.200	78.000	12.360,34		
UAB 2150	**Zu-/Überschuß**	-33.200	-78.000	14.724,39		

Gemeinde	1	Stadt Friedberg
Einzelplan	2	Schulen
Abschnitt	21	Grund- und Mittelschule
U-Abschnitt	2155	offene Ganztagsbetreuung an Schulen (ab 2018 - nicht zuordenbare Kosten)

Haush.-stelle	Bezeichnung	Ansätze Euro 2023	Ansätze Euro 2022	Rechn.-Erg.Euro 2021	Amt/DK
	E i n n a h m e n				
	Einnahmen	0	0	0,00	
	A u s g a b e n				
.9350	Erwerb von beweglichen Sachen des Anlagevermögens				0120
.9359	Erwerb von sonst. bewegl. Sachen des Anlagevermögens				0120
	Ausgaben	0	0	0,00	
UAB 2155	**Zu-/Überschuß**	0	0	0,00	
	Einnahmen	0	0	129.817,00	
	Ausgaben	171.400	356.000	34.136,37	
AB 21	**Zu-/Überschuß**	-171.400	-356.000	95.680,63	

Gemeinde	1	Stadt Friedberg
Einzelplan	2	Schulen
Abschnitt	28	Gesamtschulen, Schulzentren
U-Abschnitt	2801	Sonderbedarf Max-Kreitmayr-Halle (ab 2018)

Haush.-stelle	Bezeichnung	Ansätze Euro 2023	Ansätze Euro 2022	Rechn.-Erg.Euro 2021	Amt/DK	
	E i n n a h m e n					
.3610	Investitionszuweisungen vom Land	0	0	0,00	0210	
.3611	Beteiligung Stadtwerke	0	0	0,00	0210	
	Einnahmen	0	0	0,00		
	A u s g a b e n					
.9350	Neubeschaffungen	0	0	6.510,70	0230	270
.9359	Ersatzbeschaffungen	0	10.000	4.879,00	0230	270
.9400	Sonderbedarf Sporthalle				0230	
-01	Schrankenanlage	0	0	0,00	0230	270
-02	M-K-Halle Erneuerung Bestuhlung	140.000	0	0,00	0230	270
-03	Erneuerung Kulissenzüge Bühne	0	0	0,00	0230	270
-04	Erneuerung Batterie Sicherheitsbeleuchtung	0	0	4.339,02	0230	270
-05	Austausch Visualisierung	0	0	23.000,00	0230	270
-06	Erneuerung Downlights Eingang u. Treppenhaus	0	15.000	0,00	0230	270
-07	Teilerneuerung Boden und Abläufe Duschen	50.000	0	0,00	0230	270
-08	Erneuerung Leinwand	0	13.000	0,00	0230	270
-09	Herstellen notw. Reviöffnungen Trockenbaudecke Halle 1 u. 3	0	0	14.325,36	0230	270
-10	Erneuerung Notausgangstüre Halle 3	0	15.000	0,00	0230	270
-11	Erneuerung Reckanlage	0	5.000	0,00	0620	
-12	Elektronische Schließung	0	0	0,00	0230	270
-13	Erneuerung Sicherheitsfangvorrichtung -Trennvorhänge-	0	0	5.903,00	0230	270
-14	Beleuchtung Halle, Strahler Eingang u. Treppe, Verd.Steuerung, Leitung RWA-Anl.	205.000	0	0,00	0230	270
-15	Sanierung Treppe und Bodenbelag	40.000	0	0,00	0230	270
-16	-frei	0	0	0,00	0230	270
-17	-frei	0	0	0,00	0230	270
-18	-frei	0	0	0,00	0230	270
-19	-frei	0	0	0,00	0230	270
-20	-frei	0	0	0,00	0230	270
	Ausgaben	435.000	58.000	58.957,08		
UAB 2801	**Zu-/Überschuß**	-435.000	-58.000	-58.957,08		
	Einnahmen	0	0	0,00		
	Ausgaben	435.000	58.000	58.957,08		
AB 28	**Zu-/Überschuß**	-435.000	-58.000	-58.957,08		

Gemeinde	1	Stadt Friedberg
Einzelplan	2	Schulen
Abschnitt	29	Sonstiges Schulwesen
U-Abschnitt	2901	Schülerbeförderung (gesetzlich notwendig - freiwillige siehe UA 2951)

Haush.-stelle	Bezeichnung	Ansätze Euro 2023	2022	Rechn.-Erg.Euro 2021	Amt/DK	
	E i n n a h m e n					
	Einnahmen	0	0	0,00		
	A u s g a b e n					
.9359	Ersatzbeschaffungen	0	0	0,00	0120	171
	Ausgaben	0	0	0,00		
UAB 2901	**Zu-/Überschuß**	0	0	0,00		

Gemeinde	1	Stadt Friedberg
Einzelplan	2	Schulen
Abschnitt	29	Sonstiges Schulwesen
U-Abschnitt	2950	Jugendverkehrsschule

Haush.-stelle	Bezeichnung	Ansätze Euro 2023	Ansätze Euro 2022	Rechn.-Erg.Euro 2021	Amt/DK	
	E i n n a h m e n					
.3620	Investitionszuweisungen von Gemeinden und Gemeindeverbänden	1.000	0	353,38	0210	306
	Einnahmen	1.000	0	353,38		
	A u s g a b e n					
.9359	Ersatzbeschaffungen	1.000	2.000	1.749,95	0210	306
.9400	Hochbaumaßnahmen	12.000	0	-	0340	
.9500	Umverlegung	32.000	0	-	0630	306
.9555	Übungsplatz Friedberg	0	0	0,00	0630	306
	Ausgaben	45.000	2.000	1.749,95		
UAB 2950	**Zu-/Überschuß**	-44.000	-2.000	-1.396,57		
	Einnahmen	1.000	0	353,38		
	Ausgaben	45.000	2.000	1.749,95		
AB 29	**Zu-/Überschuß**	-44.000	-2.000	-1.396,57		
	Einnahmen	804.000	319.000	242.879,09		
	Ausgaben	5.921.800	7.023.000	1.084.945,22		
EP 2	**Zu-/Überschuß**	-5.117.800	-6.704.000	-842.066,13		

Gemeinde	1	Stadt Friedberg
Einzelplan	3	Wissenschaft, Forschung , Kulturpflege
Abschnitt	30	Allgemeine kulturelle Angelegenheiten
U-Abschnitt	3000	Allgemeine kulturelle Angelegenheiten - Städtepartnerschaften

Haush.-stelle	Bezeichnung	Ansätze Euro 2023	Ansätze Euro 2022	Rechn.-Erg.Euro 2021	Amt/DK	
	E i n n a h m e n					
.3610	Investitionszuweisungen vom Land	0	0	0,00	0610	
.3671	Spenden, Schenkungen, Erbschaften	0	0	0,00	0610	
	Einnahmen	0	0	0,00		
	A u s g a b e n					
.9350	Neubeschaffungen	0	0	0,00	0610	172
.9359	Ersatzbeschaffungen	0	0	0,00	0610	172
.9400	-frei	0	0	0,00	0610	172
	Ausgaben	0	0	0,00		
UAB 3000	**Zu-/Überschuß**	0	0	0,00		
	Einnahmen	0	0	0,00		
	Ausgaben	0	0	0,00		
AB 30	**Zu-/Überschuß**	0	0	0,00		

Gemeinde	1	Stadt Friedberg
Einzelplan	3	Wissenschaft, Forschung , Kulturpflege
Abschnitt	32	Museen, Sammlungen, Ausstellungen
U-Abschnitt	3202	Museum - Sonderausstellungen Museum

Haush.-stelle	Bezeichnung	Ansätze Euro 2023	Ansätze Euro 2022	Rechn.-Erg.Euro 2021	Amt/DK
	E i n n a h m e n				
	Einnahmen	0	0	0,00	
	A u s g a b e n				
.9350	Neubeschaffungen	0	0	0,00	0610 174
	Ausgaben	0	0	0,00	
UAB 3202	**Zu-/Überschuß**	0	0	0,00	

Gemeinde	1	Stadt Friedberg
Einzelplan	3	Wissenschaft, Forschung , Kulturpflege
Abschnitt	32	Museen, Sammlungen, Ausstellungen
U-Abschnitt	3215	Museum - Städtisches Heimatmuseum (ab 2018)

Haush.-stelle	Bezeichnung	Ansätze Euro 2023	Ansätze Euro 2022	Rechn.-Erg.Euro 2021	Amt/DK	
	E i n n a h m e n					
.3160	Entnahme aus Sonderrücklagen	0	0	3.436,24	0210	173
.3610	Investitionszuweisungen vom Land			4.500,00	0610	
-01	Sonderausstellungen Museum	1.000	0	0,00	0210	
-02	-frei	0	0	0,00	0610	
.3660	Investitionszuschüsse von privaten Unternehmen	0	0	0,00	0610	173
.3670	Investitionszuschüsse v. übrigen Bereich	0	0	0,00	0610	
.3671	Spenden, Schenkungen und Erbschaften	25.000	25.000	25.878,24	0610	173
	Einnahmen	26.000	25.000	33.814,48		
	A u s g a b e n					
.9160	Zuführung an Sonderrücklagen	0	0	27.714,34	0210	173
.9350	Neubeschaffungen; Ausstattung				0610	
-01	Sonderausst. Vitrinen	5.600	15.000	14.678,13	0610	173
-02	Entfeuchtungsgeräte	4.800	5.000	0,00	0610	173
-03	-frei	0	0	0,00	0610	173
-04	Gartenmöbel, Vitrinen etc.	0	0	0,00	0610	173
-05	-frei	0	0	0,00	0610	173
.9358	Erwerb von Kunstgegenständen	20.000	25.000	0,00	0610	173
.9359	Ersatzbeschaffungen Kassensystem, Entfeuchter etc.	7.200	6.000	0,00	0610	173
.9400	Hochbaumaßnahmen	32.000	0	0,00	0230	271
.9450	Lagertechnik Museumsdepot				0230	
-01	-frei	0	0	0,00	0630	271
-02	-frei	0	0	0,00	0630	271
-03	-frei	0	0	0,00	0630	271
.9451	Feuerschutztechnischer Ausbau	0	0	0,00	0630	271
	Ausgaben	69.600	51.000	42.392,47		
UAB 3215	**Zu-/Überschuß**	-43.600	-26.000	-8.577,99		

Gemeinde	1	Stadt Friedberg
Einzelplan	3	Wissenschaft, Forschung , Kulturpflege
Abschnitt	32	Museen, Sammlungen, Ausstellungen
U-Abschnitt	3216	Landesausstellung 2020

Haush.-stelle	Bezeichnung	Ansätze Euro 2023	Ansätze Euro 2022	Rechn.-Erg.Euro 2021	Amt/DK
	E i n n a h m e n				
.3610	Investitionszuweisungen vom Land	0	0	0,00	0210
	Einnahmen	0	0	0,00	
	A u s g a b e n				
.9350	Erwerb von beweglichen Sachen des Anlagevermögens	0	0	0,00	0610
.9500	Verkehrskonzept u. Parkplatz	0	0	0,00	0630
.9501	Burgwallstr. 5 - Umgestaltung zur Landesausstellung	0	0	-269.148,46	0340
.9502	Burgwallstr. 5				0320
-01	Nutzungsänderung EG als Lager	0	80.000	30.000,00	0340
-02	Machbarkeitsstudie Nachnutzung	0	0	0,00	0340
	Ausgaben	0	80.000	-239.148,46	
UAB 3216	**Zu-/Überschuß**	0	-80.000	239.148,46	
	Einnahmen	26.000	25.000	33.814,48	
	Ausgaben	69.600	131.000	-196.755,99	
AB 32	**Zu-/Überschuß**	-43.600	-106.000	230.570,47	

Gemeinde	1	Stadt Friedberg
Einzelplan	3	Wissenschaft, Forschung , Kulturpflege
Abschnitt	33	Theater, Konzerte, Musikpflege
U-Abschnitt	3300	Allg. Kulturarbeit, Kulturkalender

Haush.-stelle	Bezeichnung	Ansätze Euro 2023	Ansätze Euro 2022	Rechn.-Erg.Euro 2021	Amt/DK	
	E i n n a h m e n					
.3671	Spenden, Schenkungen und Erbschaften	0	0	0,00	0610	
	Einnahmen	0	0	0,00		
	A u s g a b e n					
.9320	Grunderwerb	0	0	0,00	0220	
.9350	Neubeschaffungen	0	0	0,00	0610	175
.9359	Ersatzbeschaffungen	0	0	0,00	0610	175
.9400	Hochbaumaßnahmen	0	0	0,00	0630	175
	Ausgaben	0	0	0,00		
	UAB 3300 Zu-/Überschuß	0	0	0,00		

Gemeinde	1	Stadt Friedberg
Einzelplan	3	Wissenschaft, Forschung , Kulturpflege
Abschnitt	33	Theater, Konzerte, Musikpflege
U-Abschnitt	3332	Musikschulen - Städt. Jugendblaskapelle (ab 2003)

Haush.-stelle	Bezeichnung	Ansätze Euro 2023	Ansätze Euro 2022	Rechn.-Erg.Euro 2021	Amt/DK	
	E i n n a h m e n					
.3060	Zuführung vom Verwaltungshaushalt zu Sonderrücklagen	0	0	0,00	0210	176
.3160	Entnahme aus Sonderrücklagen	0	0	0,00	0210	176
.3610	Investitionszuweisungen vom Land	0	0	0,00	0610	
.3620	Investitionszuweisungen von Gemeinden und Gemeindeverbänden	0	0	0,00	0610	
.3671	Spenden, Schenkungen und Erbschaften	0	0	250,00	0610	
	Einnahmen	0	0	250,00		
	A u s g a b e n					
.9060	Zuführung zum Verwaltungshaushalt aus Sonderrücklagen	0	0	0,00	0210	176
.9160	Zuführung an Sonderrücklagen	0	0	0,00	0210	176
.9350	Erwerb von beweglichen Sachen des Anlagevermögens	0	0	0,00	0610	176
.9359	Erwerb von sonst. bewegl. Sachen des Anlagevermögens	0	0	0,00	0610	176
.9400	Hochbaumaßnahmen				0230	
-01	Sonnenschutz EG	5.000	0	0,00	0230	272
-02	Sanierung Pavillon u. Nebengebäude Grundlagenermittlung	0	0	0,00	0340	
-03	-frei	0	0	0,00	0230	272
-04	-frei	0	0	0,00	0230	272
-05	-frei	0	0	0,00	0230	272
	Ausgaben	5.000	0	0,00		
UAB 3332	**Zu-/Überschuß**	-5.000	0	250,00		
	Einnahmen	0	0	250,00		
	Ausgaben	5.000	0	0,00		
AB 33	**Zu-/Überschuß**	-5.000	0	250,00		

Gemeinde	1	Stadt Friedberg
Einzelplan	3	Wissenschaft, Forschung , Kulturpflege
Abschnitt	34	Sonstige Kunstpflege
U-Abschnitt	3400	KunstSchule / Kunstgegenstände

Haush.-stelle	Bezeichnung	Ansätze Euro 2023	Ansätze Euro 2022	Rechn.-Erg.Euro 2021	Amt/DK	
	E i n n a h m e n					
.3450	Verkauf von beweglichen Sachen	0	0	0,00	0610	
.3671	Spenden, Schenkungen und Erbschaften	0	0	0,00	0610	178
	Einnahmen	0	0	0,00		
	A u s g a b e n					
.9358	Erwerb v. Kunstgegenständen	4.000	5.000	20.120,00	0610	178
	Ausgaben	4.000	5.000	20.120,00		
UAB 3400	**Zu-/Überschuß**	-4.000	-5.000	-20.120,00		

Gemeinde	1	Stadt Friedberg
Einzelplan	3	Wissenschaft, Forschung , Kulturpflege
Abschnitt	34	Sonstige Kunstpflege
U-Abschnitt	3421	Heimat- u. sonst. Kunstpflege - Trachtenpflege, Blumenschmuck (ab 2003)

Haush.-stelle	Bezeichnung	Ansätze Euro 2023	2022	Rechn.-Erg.Euro 2021	Amt/DK	
	E i n n a h m e n					
.3671	Spenden, Schenkungen und Erbschaften	0	0	0,00	0610	
	Einnahmen	0	0	0,00		
	A u s g a b e n					
.9870	Investitionszuschüsse an den übrigen Bereich	0	0	0,00	0610	183
	Ausgaben	0	0	0,00		
UAB 3421	**Zu-/Überschuß**	0	0	0,00		

Gemeinde	1	Stadt Friedberg
Einzelplan	3	Wissenschaft, Forschung , Kulturpflege
Abschnitt	34	Sonstige Kunstpflege
U-Abschnitt	3431	Heimat- u. sonst. Kunstpflege - Faschingszug (ab 2003)

Haush.-stelle	Bezeichnung	Ansätze Euro 2023	2022	Rechn.-Erg.Euro 2021	Amt/DK	
	E i n n a h m e n					
	Einnahmen	0	0	0,00		
	A u s g a b e n					
.9359	Ersatzbeschaffungen	0	0	0,00	0620	
.9500	Tiefbauten Maibaumfundamente	0	20.000	35.000,00	0630	184
	Ausgaben	0	20.000	35.000,00		
UAB 3431	**Zu-/Überschuß**	0	-20.000	-35.000,00		

Gemeinde	1	Stadt Friedberg
Einzelplan	3	Wissenschaft, Forschung , Kulturpflege
Abschnitt	34	Sonstige Kunstpflege
U-Abschnitt	3433	Heimat- u. sonst. Kunstpflege - Stadtfest (ab 2003)

Haush.-stelle	Bezeichnung	Ansätze Euro 2023	2022	Rechn.-Erg.Euro 2021	Amt/DK	
	E i n n a h m e n					
.3671	Spenden, Schenkungen und Erbschaften	0	0	0,00	0610	299
	Einnahmen	0	0	0,00		
	A u s g a b e n					
.9350	Neubeschaffungen	0	0	0,00	0620	186
.9359	Ersatzbeschaffungen Material f. Stände, Ausstattungen etc.	0	0	0,00	0620	186
.9369	Ersatzbeschaffungen Uniformen etc.	0	0	0,00	0610	
	Ausgaben	0	0	0,00		
UAB 3433	**Zu-/Überschuß**	0	0	0,00		

Gemeinde	1	Stadt Friedberg
Einzelplan	3	Wissenschaft, Forschung , Kulturpflege
Abschnitt	34	Sonstige Kunstpflege
U-Abschnitt	3434	Heimat- u. sonst. Kunstpflege - Volksfest (ab 2003)

Haush.-stelle	Bezeichnung	Ansätze Euro 2023	Ansätze Euro 2022	Rechn.-Erg.Euro 2021	Amt/DK	
	E i n n a h m e n					
	Einnahmen	0	0	0,00		
	A u s g a b e n					
.9359	Ersatzbeschaffungen	0	0	0,00	0620	275
.9500	Tiefbauten; Fundamente Fahnen	0	0	0,00	0630	275
	Ausgaben	0	0	0,00		
UAB 3434	**Zu-/Überschuß**	0	0	0,00		

Gemeinde	1	Stadt Friedberg
Einzelplan	3	Wissenschaft, Forschung , Kulturpflege
Abschnitt	34	Sonstige Kunstpflege
U-Abschnitt	3441	Heimat- u. sonst. Kunstpflege - Stadtarchiv, Pfarrstr. 6 (ab 2003)

Haush.-stelle	Bezeichnung	Ansätze Euro 2023	Ansätze Euro 2022	Rechn.-Erg.Euro 2021	Amt/DK	
	E i n n a h m e n					
.3610	Investitionszuweisungen vom Land	250.000	180.000	7.500,00	0210	
.3620	Investitionszuweisungen von Gemeinden und Gemeindeverbänden	0	0	0,00	0210	
.3671	Spenden	0	0	0,00	0610	
	Einnahmen	250.000	180.000	7.500,00		
	A u s g a b e n					
.9350	Neubeschaffungen	0	0	0,00	0610	187
.9359	Ersatzbeschaffungen	0	0	0,00	0610	187
.9450	Erweiterungs-, Um- und Ausbauten				0230	187
-01	Erneuerung Heizleitungen	20.000	15.000	0,00	0230	187
-02	Modernisierung BMA	0	12.000	0,00	0230	187
-03	Mauersanierung zu Pfarrstr. 8	0	0	0,00	0230	187
-04	Generalsanierung 4. BA Einbau Aufzug	50.000	0	0,00	0340	
-05	Pfarrstraße 6 Generalsanierung Ertüchtigung Brandschutz (3. BA)	0	285.000	300.410,96	0340	
-06	Elektronische Schließung	15.000	0	0,00	0230	187
-07	-frei	0	0	0,00	0230	187
-08	-frei	0	0	0,00	0230	187
	Ausgaben	85.000	312.000	300.410,96		
UAB 3441	**Zu-/Überschuß**	165.000	-132.000	-292.910,96		
	Einnahmen	250.000	180.000	7.500,00		
	Ausgaben	89.000	337.000	355.530,96		
AB 34	**Zu-/Überschuß**	161.000	-157.000	-348.030,96		

Gemeinde	1	Stadt Friedberg
Einzelplan	3	Wissenschaft, Forschung , Kulturpflege
Abschnitt	35	Volksbildung
U-Abschnitt	3529	Öffentliche Büchereien - Stadtbücherei St. Jakob

Haush.-stelle	Bezeichnung	Ansätze Euro 2023	2022	Rechn.-Erg.Euro 2021	Amt/DK	
	E i n n a h m e n					
.3450	Verkauf von beweglichen Sachen	0	0	0,00	0120	
.3671	Spenden, Schenkungen und Erbschaften	0	0	0,00	0120	
	Einnahmen	0	0	0,00		
	A u s g a b e n					
.9350	Neubeschaffungen	0	0	0,00	0120	179
.9359	Ersatzbeschaffungen	0	0	0,00	0120	179
.9400	Begegnungscafe St. Jakob Kostenanteil	0	0	0,00	0120	179
.9880	Zuschuss an St. Jakob Umbau Stadtbücherei	100.000	0	0,00	0120	
	Ausgaben	100.000	0	0,00		
UAB 3529	**Zu-/Überschuß**	-100.000	0	0,00		
	Einnahmen	0	0	0,00		
	Ausgaben	100.000	0	0,00		
AB 35	**Zu-/Überschuß**	-100.000	0	0,00		

Gemeinde	1	Stadt Friedberg
Einzelplan	3	Wissenschaft, Forschung , Kulturpflege
Abschnitt	36	Naturschutz und Landschaftspflege, Heimatpflege
U-Abschnitt	3600	Naturschutz, Landschaftspflege - Biotopkonzept - Ökokonto

Haush.-stelle	Bezeichnung	Ansätze Euro 2023	2022	Rechn.-Erg.Euro 2021	Amt/DK	
	E i n n a h m e n					
.3524	Ablösungsbeträge Ökokonto Ausgleichsmaßnahmen	55.000	0	1.011.100,00	0320	
.3610	Investitionszuweisungen vom Land	0	0	0,00	0210	
	Einnahmen	55.000	0	1.011.100,00		
	A u s g a b e n					
.9320	Grunderwerb im Landschaftsschutzgebiet				0220	
-01	frei	0	0	0,00	0220	
-02	-frei	0	0	0,00	0220	
-03	-frei	0	0	0,00	0220	
.9321	Ökologische Grundstücksflächen	0	0	0,00	0220	
.9500	Planung Eignung (Ökokonto)	4.000	5.000	0,00	0630	182
.9501	Ökologische Gestaltung v. Grundstücken zur Entwicklung v. Ausgl./Ersatzmaßn.	8.000	10.000	0,00	0630	182
.9502	Rekultivierung Naturschutzgebiet				0630	182
-01	Hochwasserschutz Bachern Ausgleichsmaßnahmen	0	0	2.672,35	0630	182
-02	-frei	0	0	0,00	0630	182
-03	GewG Derching BA 3 Nord - Vormerkung	1.000	0	30.000,00	0630	182
-04	-frei	0	0	0,00	0630	182
-05	-frei	0	0	0,00	0630	182
-06	-frei	0	0	0,00	0630	182
-07	-frei	0	0	0,00	0630	182
-08	BauG Paar Nr. 4	0	25.000	0,00	0630	182
-09	BauG St. Afra	0	0	0,00	0630	182
-10	-frei	0	0	0,00	0630	182
-11	BauG Beilinger Straße	0	0	0,00	0630	182
-12	Erweiterung Friedberg-Süd	1.000	5.000	0,00	0630	182
-13	GewG Derching	0	1.000	183,50	0630	182
-14	Fuß- und Radweg Wiffertshausen-Paar	0	0	0,00	0630	182
-15	Rahmenplanung FDB-Süd -Vormerkung-	0	0	0,00	0630	182
-16	Hochwasserverbesserung Flutmulde	0	0	0,00	0630	182
-17	-frei	0	0	0,00	0630	182
-18	BauG Derching; AIC 25, Nr. 10 -Vormerkung-	0	0	0,00	0630	182
-19	BauG Rederzhausen, Blattenweg	0	0	0,00	0630	182
-20	BauG Stätzling Nr. 11	20.000	15.000	0,00	0630	182
-21	Bauhof BPl. Nr. 3	0	0	0,00	0630	182
-22	Fuß- und Radweg Harthausen-Rinnenthal (Vormerkung)	0	0	0,00	0630	182
-23	Fuß- und Radweg Affing-Derching (Vormerkung)	0	0	0,00	0630	182

Gemeinde	1	Stadt Friedberg
Einzelplan	3	Wissenschaft, Forschung , Kulturpflege
Abschnitt	36	Naturschutz und Landschaftspflege, Heimatpflege
U-Abschnitt	3600	Naturschutz, Landschaftspflege - Biotopkonzept - Ökokonto

Haush.-stelle	Bezeichnung	Ansätze Euro 2023	Ansätze Euro 2022	Rechn.-Erg.Euro 2021	Amt/DK	
-24	OV Wiffertshausen St 2051 (Photovoltaik) Baumwurzelschutz	28.000	25.000	0,00	0630	182
-25	GVS FDB-Derching LBP (Vormerkung)	0	0	0,00	0630	182
-26	BauG Afrastr./südl. Bahnlinie Straße (Vormerkung)	0	0	0,00	0630	182
-27	BauG Unterzeller Str. (Planung)	20.000	0	1.000,00	0630	182
-28	BauG Derching südl. neue Bergstr. (Vormerkung)	0	0	0,00	0630	182
-29	-frei	0	0	0,00	0630	182
.9503	Landschaftsgehölze Heckenstrukturen	8.000	10.000	0,00	0630	182
.9504	Allg. Planungsmittel f. naturschutz-rechtl. u. landschaftsbauliche Vorhaben	30.000	0	-	0630	182
.9599	Pauschalansatz für Bauhofleistungen	0	0	0,00	0210	17
	Ausgaben	120.000	96.000	33.855,85		
UAB 3600	**Zu-/Überschuß**	-65.000	-96.000	977.244,15		

Gemeinde	1	Stadt Friedberg
Einzelplan	3	Wissenschaft, Forschung , Kulturpflege
Abschnitt	36	Naturschutz und Landschaftspflege, Heimatpflege
U-Abschnitt	3612	Naturschutz, Landschaftspflege - Ausgleichsflächen

Haush.-stelle	Bezeichnung	Ansätze Euro 2023	2022	Rechn.-Erg.Euro 2021	Amt/DK	
	E i n n a h m e n					
.3599	Kostenersätze Dritter	0	0	0,00	0320	
	Einnahmen	0	0	0,00		
	A u s g a b e n					
.9320	Grunderwerb				0630	
-01	BauG Hirschgarten	0	0	0,00	0630	264
.9329	Nebenkosten	0	0	0,00	0630	264
.9501	Ökologische Gestaltung von Ausgleichs-flächen				0630	
-01	BauG Hirschgarten	0	0	0,00	0630	264
	Ausgaben	0	0	0,00		
	UAB 3612 Zu-/Überschuß	0	0	0,00		

Gemeinde	1	Stadt Friedberg
Einzelplan	3	Wissenschaft, Forschung , Kulturpflege
Abschnitt	36	Naturschutz und Landschaftspflege, Heimatpflege
U-Abschnitt	3650	Denkmalpflege, hist. Bauten - Stadtmauer Fassadenanstrahl. (ab 2018)

Haush.-stelle	Bezeichnung	Ansätze Euro 2023	Ansätze Euro 2022	Rechn.-Erg.Euro 2021	Amt/DK	
	E i n n a h m e n					
.3599	Beteiligung Eigentümer	0	0	0,00	0320	
.3610	Investitionszuweisungen vom Land	7.000	15.000	6.000,00	0210	
.3620	Investitionszuweisungen von Gemeinden und Gemeindeverbänden	0	0	0,00	0210	
.3671	Spenden, Schenkungen und Erbschaften	0	0	0,00	0320	
	Einnahmen	7.000	15.000	6.000,00		
	A u s g a b e n					
.9320	Grunderwerb; Kleinmaßnahmen	0	0	0,00	0220	
.9400	Hochbaumaßnahmen				0630	
-01	Bestandsaufnahme Stadtmauer einschl. aller Gebäude	0	0	0,00	0630	273
-02	Sanierungsmanagement für private Altstadtsanierungen	15.000	0	0,00	0300	
-03	Sanierung Ölberg Friedhof Friedberg-Mitte	0	0	0,00	0630	273
-04	Salzkarrner Turm (Stadtmauer 41) Umgestaltung zur Landesausstellung	0	0	1.071,00	0340	
.9401	Straßenschilder, Spenderplatten für Stadtmauer	0	0	0,00	0630	273
.9402	Restaurierung Stadtmauer				0630	
-01	Stadtmauer (Hs.Nr.27 + 29)/Gassnergasse	0	10.000	0,00	0230	273
-02	Mauersanierung bei Wehrgang	0	0	0,00	0630	273
-03	Stadtmauer 29 (Witterungsschutz)	0	0	0,00	0230	
-04	Stadtmauer gegenüber Hs.Nr. 45	0	0	0,00	0630	273
-05	Statische Überprüfung Stadtmauer	8.000	20.000	0,00	0230	273
-06	Stadtmauer Jesuitengasse (Fl.Nr. 189/9) Ertüchtigung Mauer	0	0	0,00	0230	
-07	-frei	0	0	0,00	0630	273
-08	Stadtmauer 43 - 45 Mauersanierung	0	0	0,00	0630	273
-09	-frei	0	0	0,00	0230	
-10	Finanzplanungsansatz	0	0	0,00	0630	273
.9403	Archäologische und dendrochronologische Untersuchungen sowie Bauforschung				0310	
-01	Bauforschung/Farbgestaltung	2.400	3.000	2.450,00	0310	180
-02	Dendrochronologie	1.600	2.000	0,00	0310	180
-03	Verformungsgerechtes Aufmaß	800	1.000	0,00	0310	180
-04	Archäologie	800	1.000	0,00	0310	180
.9600	Stadtanstrahlung Kabelerneuerung	0	0	0,00	0630	273
.9870	Investitionszuschüsse an Althaus-besitzer	12.000	15.000	-12.949,85	0310	180

Gemeinde	1	Stadt Friedberg
Einzelplan	3	Wissenschaft, Forschung , Kulturpflege
Abschnitt	36	Naturschutz und Landschaftspflege, Heimatpflege
U-Abschnitt	3650	Denkmalpflege, hist. Bauten - Stadtmauer Fassadenanstrahl. (ab 2018)

Haush.-stelle	Bezeichnung	Ansätze Euro 2023	Ansätze Euro 2022	Rechn.-Erg.Euro 2021	Amt/DK
	Ausgaben	40.600	52.000	-9.428,85	
UAB 3650	**Zu-/Überschuß**	-33.600	-37.000	15.428,85	

Gemeinde	1	Stadt Friedberg
Einzelplan	3	Wissenschaft, Forschung , Kulturpflege
Abschnitt	36	Naturschutz und Landschaftspflege, Heimatpflege
U-Abschnitt	3655	Wittelsbacher Schloß (ab 2018)

Haush.-stelle	Bezeichnung	Ansätze Euro 2023	Ansätze Euro 2022	Rechn.-Erg.Euro 2021	Amt/DK	
	E i n n a h m e n					
.3160	Entnahme aus Sonderrücklagen	0	0	0,00	0210	284
.3610	Investitionszuweisungen vom Land EU-Förderung	420.000	570.000	146.000,00	0610	
.3671	Spenden, Schenkungen und Erbschaften	0	0	0,00	0610	
	Einnahmen	420.000	570.000	146.000,00		
	A u s g a b e n					
.9320	Grundstückskauf Nachbargrundstücke	0	0	0,00	0220	
	Kauf Wittelsbacher Schloß					
.9350	Neubeschaffungen				0230	
-01	Wittelsbacher Schloss Neubeschaffungen -Abt. 23	4.000	5.000	10.680,25	0230	
-02	-Abt. 61	4.000	5.000	-4.795,14	0610	
.9359	Ersatzbeschaffungen	2.400	2.000	0,00	0230	
.9400	Hochbaumaßnahmen Wittelsbacher Schloß	40.000	80.000	36.960,92	0340	284
-01	Burgwallstr. 5; Außenanlagen	0	0	5.467,06	0230	
.9401	Einweihung Wittelsbacher Schloß	0	0	0,00	0610	
.9500	Tiefbaumaßnahme	0	0	0,00		
-01	Ingenieurleistungen Außenanlagen	0	0	0,00	0300	284
-02	Ingenieurleistungen Stützmauer	0	0	0,00	0300	284
-03	Tiefgarage am Schloß	0	0	0,00	0300	284
-04	-frei	0	0	0,00	0300	284
	Ausgaben	50.400	92.000	48.313,09		
UAB 3655	**Zu-/Überschuß**	369.600	478.000	97.686,91		
	Einnahmen	482.000	585.000	1.163.100,00		
	Ausgaben	211.000	240.000	72.740,09		
AB 36	**Zu-/Überschuß**	271.000	345.000	1.090.359,91		

Gemeinde	1	Stadt Friedberg
Einzelplan	3	Wissenschaft, Forschung , Kulturpflege
Abschnitt	37	Kirchen
U-Abschnitt	3700	Kirchen und Religionsgemeinschaften etc.

Haush.-stelle	Bezeichnung	Ansätze Euro 2023	Ansätze Euro 2022	Rechn.-Erg.Euro 2021	Amt/DK	
	E i n n a h m e n					
.3610	Investitionszuweisungen vom Land (Bischöfliche Finanzkammer)	0	0	0,00	0210	
.3620	Investitionszuweisungen vom Land	0	0	0,00	0210	
.3670	Investitionszuschüsse v. übrigen Bereich	0	0	0,00	0210	
.3671	Investitionsspenden Dritter	0	0	0,00	0210	
	Einnahmen	0	0	0,00		
	A u s g a b e n					
.9400	Hochbaumaßnahmen				0230	
-01	Feldkreuze	0	0	0,00	0230	188
-02	St. Ursula, Harthausen Erneuerung Einbruchmeldeanlage	8.000	10.000	0,00	0230	188
-03	Kriegerdenkmal Bahnhofstrasse	0	0	22.092,71	0340	
-04	St. Ursula, Harthausen Nachrüstung Schneefang (Dach)	0	0	0,00	0230	188
-05	Turmuhr Paar Anteil Stadt Sanierung	28.000	0	0,00	0230	188
-06	-frei	0	0	0,00	0230	188
-07	St. Ursula, Harthausen Sanierung	120.000	120.000	-566,10	0340	188
-08	Kirche Bachern	0	0	0,00	0230	188
-09	Turmuhr Rohrbach	0	0	0,00	0230	188
-10	-frei	0	0	0,00	0230	188
-11	-frei	0	0	0,00	0230	188
-12	-frei	0	0	0,00	0230	188
-13	-frei	0	0	0,00	0230	188
-14	-frei	0	0	0,00	0230	188
-15	-frei	0	0	0,00	0230	188
-16	-frei	0	0	0,00	0230	188
.9870	Investitionszuschüsse				0210	295
-01	-frei	0	0	0,00	0210	295
-02	-frei	0	0	0,00	0210	295
-03	Turm Wallfahrtskirche Herrgottsruh	4.800	6.000	0,00	0210	295
-04	Kapelle Maria Alber	15.000	50.000	0,00	0210	295
-05	Filialkirche St. Afra im Felde Sanierungszuschuss	0	0	0,00	0210	295
-06	-frei	0	0	0,00	0210	295
-07	-frei	0	0	0,00	0210	295
-08	-frei	0	0	0,00	0210	295
-09	-frei	0	0	0,00	0210	295
-10	-frei	0	0	0,00	0210	295
-11	-frei	0	0	0,00	0210	295

Gemeinde	1	Stadt Friedberg
Einzelplan	3	Wissenschaft, Forschung , Kulturpflege
Abschnitt	37	Kirchen
U-Abschnitt	3700	Kirchen und Religionsgemeinschaften etc.

Haush.-stelle	Bezeichnung	Ansätze Euro 2023	Ansätze Euro 2022	Rechn.-Erg.Euro 2021	Amt/DK	
-12	-frei	0	0	0,00	0210	295
-13	-frei	0	0	0,00	0210	295
-14	-frei	0	0	0,00	0210	295
-15	Paar, Kirchturm	8.800	11.000	0,00	0210	295
-16	Pfarrkirche Ottmaring Stützmauerern. Denkmalzuschuss Langhaus	0	11.000	0,00	0210	295
-17	-frei	0	0	0,00	0210	295
-18	Kirchturmsanierung Bachern	0	0	0,00	0210	295
-19	Wallfahrtskirche Herrgottsruh; statische Ertüchtigung und Grundsanierung	0	0	0,00	0210	295
-20	Finanzplanungsreserve	4.000	0	2.070,00	0210	295
.9910	Ablösung von Dauerlasten (Nutzungsrechte u.ä.)	0	0	0,00	0210	295
	Ausgaben	188.600	208.000	23.596,61		
UAB 3700	**Zu-/Überschuß**	-188.600	-208.000	-23.596,61		
	Einnahmen	0	0	0,00		
	Ausgaben	188.600	208.000	23.596,61		
AB 37	**Zu-/Überschuß**	-188.600	-208.000	-23.596,61		
	Einnahmen	758.000	790.000	1.204.664,48		
	Ausgaben	663.200	916.000	255.111,67		
EP 3	**Zu-/Überschuß**	94.800	-126.000	949.552,81		

Gemeinde	1	Stadt Friedberg
Einzelplan	4	Soziale Sicherung
Abschnitt	43	Einrichtungen der Sozialhilfe und der Kriegsopferfürsorge
U-Abschnitt	4310	Soziale Einrichtungen f. Ältere - Seniorenprogramme (ab 2003)

Haush.-stelle	Bezeichnung	Ansätze Euro 2023	2022	Rechn.-Erg.Euro 2021	Amt/DK
	E i n n a h m e n				
.3610	Investitionszuweisungen vom Land SELA-Quartiersmanager	20.000	0	0,00	0210
	Einnahmen	20.000	0	0,00	
	Ausgaben	0	0	0,00	
UAB 4310	**Zu-/Überschuß**	20.000	0	0,00	

Gemeinde	1	Stadt Friedberg
Einzelplan	4	Soziale Sicherung
Abschnitt	43	Einrichtungen der Sozialhilfe und der Kriegsopferfürsorge
U-Abschnitt	4350	Obdachlosenunterbringung (ab 2018)

Haush.-stelle	Bezeichnung	Ansätze Euro 2023	Ansätze Euro 2022	Rechn.-Erg.Euro 2021	Amt/DK	
	E i n n a h m e n					
	Einnahmen	0	0	0,00		
	A u s g a b e n					
.9350	Neubeschaffungen	0	0	0,00	0210	266
.9359	Ersatzbeschaffungen	0	0	0,00	0210	266
.9400	Hochbaumaßnahmen				0230	266
-01	Neubau Obdachlosenunterkunft Standortsuche u. Machbarkeitsstudie	0	0	0,00	0340	
-02	-frei	0	0	0,00	0230	266
-03	Ertüchtigung, Modernisierung der Wohnungen	0	0	0,00	0230	266
-04	-frei	0	0	0,00	0230	266
	Ausgaben	0	0	0,00		
	UAB 4350 Zu-/Überschuß	0	0	0,00		

Gemeinde	1	Stadt Friedberg
Einzelplan	4	Soziale Sicherung
Abschnitt	43	Einrichtungen der Sozialhilfe und der Kriegsopferfürsorge
U-Abschnitt	4351	Soziale Einrichtungen für Wohnungslose - Einzelunterkunftsraum

Haush.-stelle	Bezeichnung	Ansätze Euro 2023	Ansätze Euro 2022	Rechn.-Erg.Euro 2021	Amt/DK	
	E i n n a h m e n					
.3620	Investitionszuweisungen von Gemeinden und Gemeindeverbänden	0	0	0,00	0150	
	Einnahmen	0	0	0,00		
	A u s g a b e n					
.9350	Neubeschaffungen	0	0	0,00	0150	189
.9359	Ersatzbeschaffungen	0	0	0,00	0150	189
.9450	Erweiterungs-, Um- und Ausbauten	0	0	0,00	0230	
	Ausgaben	0	0	0,00		
UAB 4351	**Zu-/Überschuß**	0	0	0,00		

Gemeinde	1	Stadt Friedberg
Einzelplan	4	Soziale Sicherung
Abschnitt	43	Einrichtungen der Sozialhilfe und der Kriegsopferfürsorge
U-Abschnitt	4360	Betreuung von Asylbewerbern

Haush.-stelle	Bezeichnung	Ansätze Euro 2023	Ansätze Euro 2022	Rechn.-Erg.Euro 2021	Amt/DK
	E i n n a h m e n				
	Einnahmen	0	0	0,00	
	A u s g a b e n				
.9450	Erweiterungs-, Um- und Ausbauten	0	0	0,00	0230
	Ausgaben	0	0	0,00	
UAB 4360	**Zu-/Überschuß**	0	0	0,00	
	Einnahmen	20.000	0	0,00	
	Ausgaben	0	0	0,00	
AB 43	**Zu-/Überschuß**	20.000	0	0,00	

Gemeinde	1	Stadt Friedberg
Einzelplan	4	Soziale Sicherung
Abschnitt	46	Einrichtungen der Jugendarbeit
U-Abschnitt	4600	Einrichtungen d. Jugendarbeit - Kinderspiel- u. Bolzplätze (ab 2003)

Haush.-stelle	Bezeichnung	Ansätze Euro 2023	Ansätze Euro 2022	Rechn.-Erg.Euro 2021	Amt/DK	
	E i n n a h m e n					
.3400	Erlöse aus Grundstücksverkäufen	0	0	0,00	0220	
.3610	Investitionszuweisungen vom Land	0	0	0,00	0630	
.3671	Spenden, Schenkungen und Erbschaften	0	0	0,00	0630	
	Einnahmen	0	0	0,00		
	A u s g a b e n					
.9320	Grunderwerb				0220	
-01	Bolzplatz Hügelshart DB 8811.3400.04	4.000	0	0,00	0220	242
-02	-frei	0	0	0,00	0220	242
-03	-frei	0	0	0,00	0220	242
-04	-frei	0	0	0,00	0220	242
.9550	Baukosten FDB-Mitte				0630	
-01	Skaterplatz Steirer Berg	0	0	1.535,06	0630	195
-02	Spielplatz Hafnergarten	0	0	0,00	0630	195
-03	Neuplanung Stadtgarten (BA 12.10.20)	40.000	0	0,00	0630	195
-04	Neubau Halfpipe Parkplatz am Friedhof	0	0	0,00	0630	195
-05	-frei	0	0	0,00	0630	195
-06	-frei	0	0	0,00	0630	195
-07	Spielplatz Schloß/Schützenstr. Einfriedung	0	0	0,00	0630	195
-08	-frei	0	0	0,00	0630	195
-09	Spielplatz Max-Rimmele-Straße Neugestaltung BG	0	0	0,00	0630	195
-10	-frei	0	0	0,00	0630	195
-11	(General-)Sanierung Robert-Hartl-Str.	0	0	0,00	0630	195
-30	Pauschalansatz für Ergänzungen	10.000	20.000	20.000,00	0630	195
.9551	Baukosten FDB-Nord				0630	
-01	Haberskirch; Neukonzeption	0	0	0,00	0630	195
-02	Wulfertshausen Am Grünbergfeld (Umrandung - Holzeinbauten)	0	0	0,00	0630	195
-03	Spielplatz beim SV Wulfertshausen	12.000	15.000	0,00	0630	195
-04	Spielplatz Unterzeller Straße (neues Baugebiet)	0	0	-	0630	195
-30	Pauschalansatz für Ergänzungen	10.000	20.000	-19.890,49	0630	195
.9552	Baukosten FDB-Süd				0630	
-01	Hügelshart Bolzplatz Greinerstraße	0	10.000	-4.217,26	0630	195
-02	Ottmaring - Neuanlage (Vormerkung)	0	0	222,41	0630	195
-03	Spielplatz an der Schießstätte + Zaun	0	45.000	0,00	0630	195
-04	-frei	0	0	0,00	0630	195

Gemeinde	1	Stadt Friedberg
Einzelplan	4	Soziale Sicherung
Abschnitt	46	Einrichtungen der Jugendarbeit
U-Abschnitt	4600	Einrichtungen d. Jugendarbeit - Kinderspiel- u. Bolzplätze (ab 2003)

Haush.-stelle	Bezeichnung	Ansätze Euro 2023	Ansätze Euro 2022	Rechn.-Erg.Euro 2021	Amt/DK	
-05	-frei	0	0	0,00	0630	195
-06	-frei	0	0	0,00	0630	195
-07	-frei	0	0	0,00	0630	195
-30	Pauschalansatz für Ergänzungen	10.000	10.000	10.000,00	0630	195
.9560	Spielplatzkonzept Planung/Ausführung	0	0	0,00	0630	195
.9561	Pumptrack Bahn Planung/Gutachten	25.000	0	0,00	0630	195
.9562	-frei	0	0	0,00	0630	195
.9563	Dirt-bike Lueginsland	0	0	0,00	0630	195
.9599	Pauschalansatz für Bauhofleistungen	0	0	0,00	0210	17
	Ausgaben	111.000	120.000	7.649,72		
UAB 4600	**Zu-/Überschuß**	-111.000	-120.000	-7.649,72		

Gemeinde	1	Stadt Friedberg
Einzelplan	4	Soziale Sicherung
Abschnitt	46	Einrichtungen der Jugendarbeit
U-Abschnitt	4601	Einrichtung der Jugendarbeit - Städt. Jugendheim, Wasserturm

Haush.-stelle	Bezeichnung	Ansätze Euro 2023	Ansätze Euro 2022	Rechn.-Erg.Euro 2021	Amt/DK	
	E i n n a h m e n					
.3620	Investitionszuweisungen von Gemeinden und Gemeindeverbänden	0	0	0,00	0210	
.3671	Spenden, Schenkungen und Erbschaften	0	0	0,00	0210	
	Einnahmen	0	0	0,00		
	A u s g a b e n					
.9350	Neubeschaffungen	0	0	0,00	0230	190
.9359	Ersatzbeschaffungen	0	0	0,00	0230	190
.9450	Erweiterungs-, Um- und Ausbauten				0230	190
-01	Brandschutzkonzept Ertüchtigung Brandschutz	0	0	0,00	0230	190
-02	-frei	0	0	0,00	0230	190
-03	-frei	0	0	0,00	0230	190
-04	Erneuerung Fenster Erdgeschoß	0	0	0,00	0230	190
-05	-frei	0	0	0,00	0230	190
	Ausgaben	0	0	0,00		
	UAB 4601 Zu-/Überschuß	0	0	0,00		

Gemeinde	1	Stadt Friedberg
Einzelplan	4	Soziale Sicherung
Abschnitt	46	Einrichtungen der Jugendarbeit
U-Abschnitt	4602	Einrichtung der Jugendarbeit - Vereinsh. E1, Tal 14 u. Gemeind.

Haush.-stelle	Bezeichnung	Ansätze Euro 2023	Ansätze Euro 2022	Rechn.-Erg.Euro 2021	Amt/DK	
	E i n n a h m e n					
.3671	Spenden, Schenkungen und Erbschaften	0	0	0,00	0210	
	Einnahmen	0	0	0,00		
	A u s g a b e n					
.9322	Erwerb bebauter Grundstücke Alte Schule Haberskirch	40.000	0	543.083,74	0220	
.9350	Neubeschaffungen	0	0	0,00	0230	191
.9359	Ersatzbeschaffungen	0	0	0,00	0230	191
.9450	Erweiterungs-, Um- und Ausbauten				0230	
-01	Harthausen Lagerhalle Jagdgenossenschaft	0	0	0,00	0230	191
-02	VH Rinnenthal Erneuerung Eingangstüre Südseite	0	0	0,00	0230	191
-03	Thal 14; Neuer Hausanschluß PWH	0	9.000	0,00	0230	191
-04	Eisenberg 1; Erneuerung Bodenbelag Flur und Harfenzimmer	0	8.000	0,00	0230	191
-05	VH Martinstraße, Ottmaring	0	0	0,00	0230	191
-06	Alte Schule Haberskirch Machbarkeitsstudie/Planungskosten	10.000	0	0,00	0340	
-07	Eisenberg 1; Generalsanierung	0	0	0,00	0230	191
-08	VH Rinnenthal Ertüchtigung Brandschutz	0	0	0,00	0230	191
-09	BM-Schlickenrieder-Str. 11, Derching; Umnutzung/Umbau Zwischengeb. f. Schützen	360.000	20.000	0,00	0340	
-10	Vereinsh. Harthausen, Dasingerstr. 54 Mauerwerksabdichtung	0	0	0,00	0230	191
-11	VH Rinnenthal; Fluchttreppe	0	0	0,00	0230	191
-12	Ertüchtigung Räume Rinnenthal / OEK	8.000	0	0,00	0230	191
-13	-frei	0	0	0,00	0230	191
-14	Vereinshaus Tal 14 Ertüchtigung Eingangstüre und Fenster	0	0	0,00	0230	191
	Ausgaben	418.000	37.000	543.083,74		
UAB 4602	**Zu-/Überschuß**	-418.000	-37.000	-543.083,74		

Gemeinde	1	Stadt Friedberg
Einzelplan	4	Soziale Sicherung
Abschnitt	46	Einrichtungen der Jugendarbeit
U-Abschnitt	4603	Einrichtung der Jugendarbeit - Jugendpfleger und Zentrum

Haush.-stelle	Bezeichnung	Ansätze Euro 2023	Ansätze Euro 2022	Rechn.-Erg.Euro 2021	Amt/DK	
	E i n n a h m e n					
.3671	Spenden, Schenkungen und Erbschaften	0	0	0,00	0610	
	Einnahmen	0	0	0,00		
	A u s g a b e n					
.9350	Neubeschaffungen	1.600	2.000	0,00	0610	192
.9359	Ersatzbeschaffungen	1.600	2.000	0,00	0610	192
.9450	Erweiterungs-, Um- und Ausbauten				0230	192
-01	Überarbeitung Fassade	0	0	0,00	0230	192
-02	Erneuerung Zaun	6.400	0	0,00	0230	192
-03	-frei	0	0	0,00	0230	192
-04	JuZe Planungskosten Neubau	40.000	0	0,00	0340	
	Ausgaben	49.600	4.000	0,00		
UAB 4603	**Zu-/Überschuß**	-49.600	-4.000	0,00		

Gemeinde	1	Stadt Friedberg
Einzelplan	4	Soziale Sicherung
Abschnitt	46	Einrichtungen der Jugendarbeit
U-Abschnitt	4641	Tageseinrichtungen für Kinder - Kindergärten, -Krippen, -horte u.ä.

Haush.-stelle	Bezeichnung	Ansätze Euro 2023	Ansätze Euro 2022	Rechn.-Erg.Euro 2021	Amt/DK	
	E i n n a h m e n					
.3160	Entnahme aus Sonderrücklagen	0	0	63.978,14	0200	
.3271	Darlehensrückflüsse vom übrigen Bereich	0	0	0,00	0210	
.3400	Erlöse aus Grundstücksverkäufen	20.000	0	0,00	0220	
.3610	Investitionszuweisungen vom Land	226.000	545.000	157.636,56	0210	
.3670	Investitionszuschüsse v. übrigen Bereich	0	0	0,00	0210	
.3671	Spenden, Schenkungen und Erbschaften	500.000	437.500	0,00	0210	
	Einnahmen	746.000	982.500	221.614,70		
	A u s g a b e n					
.9160	Zuführung an Sonderrücklagen	0	0	0,00	0200	
.9271	Kindergarten Stätzling	0	0	0,00	0210	194
.9320	Grunderwerb				0220	
-01	Erwerb Sparkassenfiliale KiGa Rederzhausen	0	0	0,00	0220	
-02	KiGa Rinnenthal	60.000	0	146,47	0220	
-03	KiGa Haberskirch Grundwerwerb	0	0	0,00	0220	
.9350	Neubeschaffungen (incl. Luftfilter)	0	28.000	5.641,72	0210	194
.9359	Ersatzbeschaffungen	0	0	3.749,99	0210	194
.9400	Hochbaumaßnahmen	0	0	0,00	0230	290
.9401	KiG Rinnenthal Aretinstraße				0230	290
-01	Erneuerung Heizungsanlage	0	0	0,00	0230	290
-02	Erneuerung Spielfläche (Zaunerneuerung, Spielgeräte)	0	45.000	0,00	0230	290
-03	Türen Nachrüstung	0	0	0,00	0230	290
-04	-frei	0	0	0,00	0230	290
.9402	KiG Paar				0230	290
-01	Erneuerung Zaun mit Tor/Tür	8.000	35.000	0,00	0230	290
-02	Dachsanierung Hauptgebäude	0	0	0,00	0230	290
-03	Stat. Ertüchtigung Holztreppe (2. RW)	0	0	0,00	0230	290
-04	-frei	0	0	0,00	0230	290
-05	-frei	0	0	0,00	0230	290
-06	Ertüchtigung Entwässerung Kellergeschoss	0	0	0,00	0230	290
-07	Türen: Nachrüstung Nebenschließkanten	0	0	0,00	0230	290
-08	Nachrüstung Brandschutz wg. Feuerbeschau Außentüren, Gruppenräume	0	0	0,00	0230	290
-09	Brandschutznachweis	0	0	0,00	0230	290
-10	KiGa Paar Erneuerung Fenster u. Fassade	0	0	122.712,83	0340	290
.9403	KiG Derching				0230	
-01	Spielgeräte	0	0	5.200,00	0230	290
-02	Erneuerung Sanitärraum	28.000	30.000	0,00	0230	290

Gemeinde	1	Stadt Friedberg
Einzelplan	4	Soziale Sicherung
Abschnitt	46	Einrichtungen der Jugendarbeit
U-Abschnitt	4641	Tageseinrichtungen für Kinder - Kindergärten, -Krippen, -horte u.ä.

Haush.-stelle	Bezeichnung	Ansätze Euro 2023	Ansätze Euro 2022	Rechn.-Erg.Euro 2021	Amt/DK	
-03	Erweiterung Raumprogramm	20.000	0	0,00	0230	290
-04	Erneuerung Heizungsanlage	0	0	0,00	0230	290
-05	-frei	0	0	0,00	0230	290
-06	-frei	0	0	0,00	0230	290
-07	-frei	0	0	0,00	0230	290
.9404	KiGa Rinnenthal				0230	290
-01	Neubau KiGa Rinnenthal	323.000	0	1.000.000,00	0340	
.9405	Hort Grundschule Süd				0230	
-01	Erneuerung Heizung	30.000	25.000	0,00	0230	290
-02	Beschattung Sandkasten	0	10.000	0,00	0230	290
-03	Spielgeräte	0	0	0,00	0230	290
-04	Elektronische Schließung	0	0	0,00	0230	290
.9406	KiGa Rederzhausen				0230	290
-01	Nachrüstung Außenjalousien Kinderkrippe	3.000	0	-	0230	290
.9407	KiGa Rinnenthal - Neubau	0	0	0,00	0340	
.9499	Pauschalansatz für Bauhofleistungen	0	0	0,00	0210	17
.9870	Investitionszuschüsse an freigemeinnützige Träger				0210	
-01	KiGa FDB-West Erweiterung/Anbau incl. 3-gruppige Erweiterung	-	-	57.500,00	0210	194
-02	Neubau Kindergarten Bozener Str.	-	-	0,00	0210	194
-03	KiHaus St. Benno, Pater-Franz-Reinisch-Str.	-	-	3.249.028,90	0210	194
-04	KiHaus St. Johanna, Pater-Franz-Reinisch-Str.; Anbau an St. Benno	-	-	0,00	0210	194
-05	KiG Wulfertshausen; Sanierung Sanitäranlagen/An- und Umbau/Gesamtgebäude	-	-	0,00	0210	194
-06	KiG Ottmaring Sanierung Dach/Anbau Krippe u. KiGa	-	-	0,00	0210	194
-07	-frei	-	-	0,00	0210	194
-08	-frei	-	-	0,00	0210	194
-09	-frei	-	-	0,00	0210	194
-10	Reserveansatz / Instandhaltungszuschüsse KiGa kleiner Bauunterhalt	-	-	196.349,41	0210	194
-11	-frei	-	-	0,00	0210	194
-12	-frei	-	-	0,00	0210	194
-13	-frei	-	-	0,00	0210	194
-14	-frei	-	-	0,00	0210	194
-15	Interimseinrichtung St. Johanna	-	-	133.978,14	0210	194
.9880	Investitionszuschüsse an freigemeinnützige Träger				0210	
-01	KiGa FDB-West Erweiterung/Anbau incl. 3-gruppige Erweiterung	4.629.000	0	4.752.500,00	0210	194

Gemeinde	1	Stadt Friedberg
Einzelplan	4	Soziale Sicherung
Abschnitt	46	Einrichtungen der Jugendarbeit
U-Abschnitt	4641	Tageseinrichtungen für Kinder - Kindergärten, -Krippen, -horte u.ä.

Haush.-stelle	Bezeichnung	Ansätze Euro 2023	2022	Rechn.-Erg.Euro 2021	Amt/DK	
-02	Neubau Kindergarten Bozener Str. Planungskosten	250.000	0	0,00	0210	194
-03	Container-KiGa Pater-Franz-Reinisch-Str.	0	0	150.971,10	0210	194
-04	KiH St. Johanna; Anbau	0	1.766.000	0,00	0210	194
-05	KiGa Wulfertshausen; Sanierung Sanitär- anlagen/An- und Umbau/Gesamtgebäude	0	0	0,00	0210	194
-06	KiGa Ottmaring Sanierung Dach/Anbau Krippe u. KiGa	0	0	0,00	0210	194
-07	KiGa St. Angela; Innenanstrich u. Bodenbelagsarbeiten	0	91.000	0,00	0210	194
-08	Schatzkiste Stätzling; Raumsanierung	48.000	0	0,00	0210	194
-09	KiGa Derching; Möbel f. neue Gruppe	40.000	0	0,00	0210	194
-10	Reserveansatz/Instandhaltungszuschüsse KiGa kleiner Bauunterhalt	100.000	150.000	0,00	0210	194
-11	KiTa "Unterm Berg"	200.000	0	0,00	0210	194
-12	-frei	0	0	0,00	0210	194
-13	-frei	0	0	0,00	0210	194
-14	-frei	0	0	0,00	0210	194
-15	Interimseinrichtung St. Johanna	50.000	60.000	0,00	0210	194
	Ausgaben	5.789.000	2.240.000	9.677.778,56		
UAB 4641	**Zu-/Überschuß**	-5.043.000	-1.257.500	-9.456.163,86		
	Einnahmen	746.000	982.500	221.614,70		
	Ausgaben	6.367.600	2.401.000	10.228.512,02		
AB 46	**Zu-/Überschuß**	-5.621.600	-1.418.500	-10.006.897,32		

Gemeinde	1	Stadt Friedberg
Einzelplan	4	Soziale Sicherung
Abschnitt	47	Förderung anderer Träger der Wohlfahrtspflege und Jugendhilfe
U-Abschnitt	4701	Förderung der Wohlfahrtspflege - Karitative Vereine, Verbände

Haush.-stelle	Bezeichnung	Ansätze Euro 2023	Ansätze Euro 2022	Rechn.-Erg.Euro 2021	Amt/DK	
	E i n n a h m e n					
	Einnahmen	0	0	0,00		
	A u s g a b e n					
.9840	Investitionszuweisungen an den sonstigen öffentlichen Bereich	0	0	0,00	0210	196
.9870	Investitionszuschüsse an den übrigen Bereich	0	0	0,00	0210	196
	Ausgaben	0	0	0,00		
	UAB 4701 Zu-/Überschuß	0	0	0,00		
	Einnahmen	0	0	0,00		
	Ausgaben	0	0	0,00		
	AB 47 Zu-/Überschuß	0	0	0,00		
	Einnahmen	766.000	982.500	221.614,70		
	Ausgaben	6.367.600	2.401.000	10.228.512,02		
	EP 4 Zu-/Überschuß	-5.601.600	-1.418.500	-10.006.897,32		

Gemeinde	1	Stadt Friedberg
Einzelplan	5	Gesundheit, Sport, Erholung
Abschnitt	54	Sonstige Einrichtungen und Maßnahmen der Gesundheitspflege
U-Abschnitt	5400	Sonst.Einrichtungen der Gesundheitspflege - BRK, Wasserwacht, etc

Haush.-stelle	Bezeichnung	Ansätze Euro 2023	Ansätze Euro 2022	Rechn.-Erg.Euro 2021	Amt/DK	
	E i n n a h m e n					
	Einnahmen	0	0	0,00		
	A u s g a b e n					
.9870	Investitionszuschüsse	0	0	0,00	0610	199
	Ausgaben	0	0	0,00		
UAB 5400	**Zu-/Überschuß**	0	0	0,00		
	Einnahmen	0	0	0,00		
	Ausgaben	0	0	0,00		
AB 54	**Zu-/Überschuß**	0	0	0,00		

Gemeinde	1	Stadt Friedberg
Einzelplan	5	Gesundheit, Sport, Erholung
Abschnitt	55	Förderung des Sports
U-Abschnitt	5500	Förderung des Sports

Haush.-stelle	Bezeichnung	Ansätze Euro 2023	Ansätze Euro 2022	Rechn.-Erg.Euro 2021	Amt/DK	
	E i n n a h m e n					
.3270	Darlehensrückzahlungen	0	0	0,00	0210	
.3402	-frei	0	0	0,00	0220	
.3671	Spenden, Schenkungen und Erbschaften	0	0	0,00	0210	
.3680	Zuschußrückzahlungen	0	0	0,00	0210	
	Einnahmen	0	0	0,00		
	A u s g a b e n					
.9269	Inanspruchnahme aus Bürgschaften	0	0	0,00	0200	243
.9280	-frei	0	0	0,00	0210	200
.9320	Grunderwerb				0220	
-01	BC Rinnenthal; Nebenspielfeld	0	0	0,00	0220	243
-02	-frei	0	0	0,00	0220	243
-03	-frei	0	0	0,00	0220	243
-04	-frei	0	0	0,00	0220	243
-05	-frei	0	0	0,00	0220	243
.9500	Tiefbaumaßnahme	0	0	0,00	0630	200
.9820	-frei	0	0	0,00	0210	200
.9870	Investitionszuschüsse an Sportvereine				0210	
-01	Kleinkaliberschützer Paar-Harthausen elektrische Schießstände	-	-	3.298,00	0210	200
-02	Schützen Wulfertshausen	-	-	0,00	0210	200
-03	Schützengilde Ottmaring	-	-	0,00	0210	200
-04	FC Stätzling Brandschutz	-	-	0,00	0210	200
-05	Schützen Bachern elektr. Schießstand	-	-	0,00	0210	200
-06	Sportfreunde Friedberg Kabinenneubau	-	-	0,00	0210	200
-07	Alpenverein Friedberg Kauf Berghaus Vorderhornbach	-	-	65.850,00	0210	200
-08	-frei	-	-	0,00	0210	200
-09	-frei	-	-	0,00	0210	200
-10	Reserveansatz für Bauten u. Großgeräte	-	-	5.798,97	0210	200
-11	-frei	-	-	0,00	0210	200
-12	-frei	-	-	0,00	0210	200
-13	-frei	-	-	0,00	0210	200
-14	Investitionszuschüsse an Sportvereine	-	-	0,00	0210	200
.9880	Investitionszuschüsse an Sportvereine				0210	
-01	Kleinkaliberschützen Paar-Harthausen elektrische Schießstände	0	0	0,00	0210	200
-02	Schützen Wulfertshausen	0	0	0,00	0210	200
-03	Schützengilde Ottmaring	0	0	0,00	0210	200

Gemeinde	1	Stadt Friedberg
Einzelplan	5	Gesundheit, Sport, Erholung
Abschnitt	55	Förderung des Sports
U-Abschnitt	5500	Förderung des Sports

Haush.-stelle	Bezeichnung	Ansätze Euro 2023	2022	Rechn.-Erg.Euro 2021	Amt/DK	
-04	FC Stätzling Brandschutz	0	0	0,00	0210	200
-05	Schützen Bachern elektr. Schießstand	0	0	0,00	0210	200
-06	Sportfreunde Friedberg Kabinenneubau	125.000	0	100.000,00	0210	200
-07	Alpenverein Friedberg Kauf Berghaus Vorderhornbach	0	0	0,00	0210	200
-08	SV Ottmaring Sanierung Umkleiden	0	7.000	0,00	0210	200
-09	FC Stätzling; Erneuerung Flutlichtanl. und Sanierung Umkleiden	24.000	25.000	0,00	0210	200
-10	Reserveansatz für Bauten u. Großgeräte	8.000	8.000	1.903,03	0210	200
-11	Förderprogramm energetische Sanierung (Bundesprogramm) - 55%-Anteil Stadt	300.000	0	0,00	0210	200
-12	-frei	0	0	0,00	0210	200
-13	-frei	0	0	0,00	0210	200
-14	Investitionszuschüsse an Sportvereine	0	10.000	0,00	0210	200
	Ausgaben	457.000	50.000	176.850,00		
UAB 5500	**Zu-/Überschuß**	-457.000	-50.000	-176.850,00		
	Einnahmen	0	0	0,00		
	Ausgaben	457.000	50.000	176.850,00		
AB 55	**Zu-/Überschuß**	-457.000	-50.000	-176.850,00		

Gemeinde	1	Stadt Friedberg
Einzelplan	5	Gesundheit, Sport, Erholung
Abschnitt	56	Eigene Sportstätten
U-Abschnitt	5600	Sportanlagen - Übungssportfeld, Eislaufplatz

Haush.-stelle	Bezeichnung	Ansätze Euro 2023	2022	Rechn.-Erg.Euro 2021	Amt/DK	
	E i n n a h m e n					
.3590	Sonstige Beiträge und ähnliche Entgelte	0	0	0,00	0320	
.3610	Investitionszuweisungen vom Land	0	0	0,00	0630	
	Einnahmen	0	0	0,00		
	A u s g a b e n					
.9320	Grunderwerb	0	0	0,00	0220	
.9400	Hochbaumaßnahmen	0	0	0,00	0230	201
.9500	Tiefbau				0630	201
-01	-frei	0	0	0,00	0630	201
-02	Bachern Neugestaltung Trimm-Dich-Pfad	25.000	0	0,00	0630	201
-03	Bewegungsparcours Mitte-Nord-Süd	8.000	0	0,00	0630	201
	Ausgaben	33.000	0	0,00		
UAB 5600	**Zu-/Überschuß**	-33.000	0	0,00		
	Einnahmen	0	0	0,00		
	Ausgaben	33.000	0	0,00		
AB 56	**Zu-/Überschuß**	-33.000	0	0,00		

Gemeinde	1	Stadt Friedberg
Einzelplan	5	Gesundheit, Sport, Erholung
Abschnitt	57	Badeanstalten
U-Abschnitt	5702	Friedberger See / Derchinger See/ Afrasee

Haush.-stelle	Bezeichnung	Ansätze Euro 2023	Ansätze Euro 2022	Rechn.-Erg.Euro 2021	Amt/DK	
	E i n n a h m e n					
.3610	Investitionszuweisungen vom Land	0	0	0,00	0210	
.3620	Investitionszuweisungen vom Landkreis	0	0	0,00	0210	
.3630	Investitionszuweisungen von Zweckverbänden und dgl.	0	0	0,00	0210	
.3660	Eigenleistung BRK-Wasserwacht	0	0	0,00	0210	
.3670	Investitionszuschüsse Zweckverband EVA	0	0	0,00	0210	
	Einnahmen	0	0	0,00		
	A u s g a b e n					
.9320	Grunderwerb	0	0	0,00	0220	
.9350	Neubeschaffungen				0630	
-01	Pauschalansatz Ergänzungen	32.000	20.000	0,00	0630	202
-02	Friedberger See/Derchinger See Gesamtkonzept	30.000	0	0,00	0630	202
-03	Friedberger See Hinweistafeln/Rettungsweg	0	0	0,00	0630	202
.9359	Ersatzbeschaffungen	0	0	0,00	0630	202
.9400	Hochbaumaßnahmen				0230	
-01	WW Derching; Erweiterung Schulungsraum -Vormerkung-	0	0	0,00	0630	202
-02	Friedberger See; Sanitärgebäude, Kiosk-Süd, Außenbeleuchtung	0	0	0,00	0230	291
-03	WW Derching; Erneuerung Fenster	0	0	0,00	0230	291
-04	Sanitärgebäude Nordufer Baggersee Friedberg	0	0	0,00	0230	291
-05	WW Friedberg Erneuerung Schiebetüren	0	40.000	0,00	0230	291
-06	WW Derching Trennung Trinkwasserinst./Warmwasser	0	0	5.790,99	0230	291
-07	FDB-See; WC Nord Außenbeleuchtung	3.000	3.000	0,00	0230	291
-08	FDB-See; Sanitärgebäude Kiosk Nord	0	0	0,00	0230	291
-09	Wasserwacht Derching	0	0	0,00	0230	291
-10	WW Derching Garage	12.000	15.000	0,00	0230	291
-11	Friedberger See; Kiosk Süd Ertüchtigung Entsorgung	0	0	0,00	0230	291
-12	FDB-See, Kiosk Nord Bodenbelag/Dunstabzug	0	0	-	0230	291
-13	FDB-See, Sanitärgebäude Süd Erneuerung Urinale	8.000	8.000	-	0230	291
.9500	Tiefbaumaßnahmen				0630	
-01	Sicherheitskonzept	25.000	0	0,00	0630	202

Gemeinde	1	Stadt Friedberg
Einzelplan	5	Gesundheit, Sport, Erholung
Abschnitt	57	Badeanstalten
U-Abschnitt	5702	Friedberger See / Derchinger See/ Afrasee

Haush.-stelle	Bezeichnung	Ansätze Euro 2023	Ansätze Euro 2022	Rechn.-Erg.Euro 2021	Amt/DK	
-02	-frei	0	0	0,00	0630	202
-03	-frei	0	0	0,00	0630	202
-04	-frei	0	0	0,00	0630	202
-05	-frei	0	0	0,00	0630	202
-06	-frei	0	0	0,00	0630	202
-07	-frei	0	0	0,00	0630	202
-08	-frei	0	0	0,00	0630	202
-09	-frei	0	0	0,00	0630	202
-10	-frei	0	0	0,00	0630	202
-11	-frei	0	0	0,00	0630	202
-12	-frei	0	0	0,00	0630	202
.9550	Sport- und Grünflächen u.ä.	0	0	0,00	0630	202
.9599	Pauschalansatz für Bauhofleistungen	0	0	0,00	0210	17
	Ausgaben	110.000	86.000	5.790,99		
UAB 5702	**Zu-/Überschuß**	-110.000	-86.000	-5.790,99		
	Einnahmen	0	0	0,00		
	Ausgaben	110.000	86.000	5.790,99		
AB 57	**Zu-/Überschuß**	-110.000	-86.000	-5.790,99		

Gemeinde	1	Stadt Friedberg
Einzelplan	5	Gesundheit, Sport, Erholung
Abschnitt	58	Park- und Gartenanlagen
U-Abschnitt	5800	Parkanlagen und öffentliche Grünflächen

Haush.-stelle	Bezeichnung	Ansätze Euro 2023	Ansätze Euro 2022	Rechn.-Erg.Euro 2021	Amt/DK	
	E i n n a h m e n					
.3400	Erlöse aus Grundstücksverkäufen	0	0	0,00	0220	
.3450	Verkaufserlöse	0	0	0,00	0630	
.3610	Investitionszuweisungen vom Land Städtebauförderung;	70.000	40.000	0,00	0210	
.3670	Investitionszuschüsse Zweckverband EVA	0	0	0,00	0210	
	Einnahmen	70.000	40.000	0,00		
	A u s g a b e n					
.9320	Grunderwerb	0	0	0,00	0220	
.9350	Neubeschaffungen				0630	203
-01	"Liebesschloßbaum"	0	0	0,00	0630	203
-02	-frei	0	0	0,00	0630	203
.9359	Ersatzbeschaffungen				0630	203
-01	Ruhebänke, Pflanztrog	8.000	10.000	9.992,97	0630	203
.9550	Grünflächen				0630	203
-01	Ortsbegrünungsmaßnahmen/Konzept	20.000	20.000	12.296,24	0630	203
-02	Umsetzung Mähkonzept ***(BA 28.09.2010)***	0	50.000	0,00	0620	
-03	-frei	0	0	0,00	0630	203
-04	Wittelsbacher Schloß Gesamtkonzept Schloßpark - Planung	10.000	0	-325.099,91	0630	203
-05	Treppe Friedberger Berg (Bärenbräu)	0	0	-50.000,00	0630	203
-06	-frei	0	0	0,00	0630	203
-07	-frei	0	0	0,00	0630	203
-08	-frei	0	0	0,00	0630	203
.9610	Betriebsanlagen; Hochbau				0630	
-01	Trinkwasserbrunnen Stadtgarten/ Streuobstwiese Harthausen	0	30.000	0,00	0630	203
-02	-frei	0	0	0,00	0230	
-03	-frei	0	0	0,00	0630	203
-04	-frei	0	0	0,00	0630	203
-05	-frei	0	0	0,00	0630	203
	Ausgaben	38.000	110.000	-352.810,70		
UAB 5800	**Zu-/Überschuß**	32.000	-70.000	352.810,70		
	Einnahmen	70.000	40.000	0,00		
	Ausgaben	38.000	110.000	-352.810,70		
AB 58	**Zu-/Überschuß**	32.000	-70.000	352.810,70		

Gemeinde	1	Stadt Friedberg
Einzelplan	5	Gesundheit, Sport, Erholung
Abschnitt	59	Sonst. Erholungseinrichtungen
U-Abschnitt	5900	Sonst. Erholungseinrichtungen - Naherholung, Wanderwege, Kleingärten

Haush.-stelle	Bezeichnung	Ansätze Euro 2023	Ansätze Euro 2022	Rechn.-Erg.Euro 2021	Amt/DK	
	E i n n a h m e n					
.3400	Verkaufserlöse aus Grundstücken	0	0	0,00	0220	
.3450	Verkauf von beweglichen Sachen	0	0	0,00	0630	
.3500	Beiträge und ähnliche Entgelte	0	0	0,00	0320	
.3610	Investitionszuweisungen vom Land	0	0	0,00	0210	
.3620	Investitionszuweisungen von Gemeinden und Gemeindeverbänden	0	0	0,00	0210	
.3630	Investitionszuweisungen von Zweckverbänden und dgl.	0	0	0,00	0210	
.3670	Investitionszuschüsse Zweckverband EVA Besinnungsweg Derching	80.000	0	0,00	0210	
.3671	Spenden, Schenkungen und Erbschaften	0	0	0,00	0120	
	Einnahmen	80.000	0	0,00		
	A u s g a b e n					
.9320	Grunderwerb	0	0	0,00	0220	
.9500	Tiefbaumaßnahmen				0630	
-01	-frei	0	0	0,00	0630	204
-02	Besinnungsweg Derching	0	100.000	37.746,47	0630	204
-03	Kneippanlage Ach	0	0	0,00	0630	204
-04	-frei	0	0	0,00	0630	
.9501	Tiefbaumaßnahme	0	0	0,00	0630	204
.9550	Sport- und Grünflächen u.ä.	0	0	0,00	0630	204
.9910	Ablösung von Dauerlasten (Nutzungsrechte u.ä.)	0	0	0,00	0630	204
	Ausgaben	0	100.000	37.746,47		
UAB 5900	**Zu-/Überschuß**	80.000	-100.000	-37.746,47		
	Einnahmen	80.000	0	0,00		
	Ausgaben	0	100.000	37.746,47		
AB 59	**Zu-/Überschuß**	80.000	-100.000	-37.746,47		
	Einnahmen	150.000	40.000	0,00		
	Ausgaben	638.000	346.000	-132.423,24		
EP 5	**Zu-/Überschuß**	-488.000	-306.000	132.423,24		

Gemeinde	1	Stadt Friedberg
Einzelplan	6	Bau- und Wohnungswesen, Verkehr
Abschnitt	60	Bauverwaltung
U-Abschnitt	6000	Bauverwaltung - Stadtbauamt und untere Bauaufsicht

Haush.-stelle	Bezeichnung		Ansätze Euro 2023	Ansätze Euro 2022	Rechn.-Erg.Euro 2021	Amt/DK
	E i n n a h m e n					
		Einnahmen	0	0	0,00	
	A u s g a b e n					
.9359	Ersatzbeschaffungen		0	1.000	0,00	0310
		Ausgaben	0	1.000	0,00	
	UAB 6000	**Zu-/Überschuß**	0	-1.000	0,00	
		Einnahmen	0	0	0,00	
		Ausgaben	0	1.000	0,00	
	AB 60	**Zu-/Überschuß**	0	-1.000	0,00	

Gemeinde	1	Stadt Friedberg
Einzelplan	6	Bau- und Wohnungswesen, Verkehr
Abschnitt	61	Städtebauliche Planung, Städtebauförderung, Vermessung, Bauordnung
U-Abschnitt	6100	Städtebauliche Planung u.ä. - Altstadtsanierung

Haush.-stelle	Bezeichnung	Ansätze Euro 2023	Ansätze Euro 2022	Rechn.-Erg.Euro 2021	Amt/DK	
	E i n n a h m e n					
.3401	Verkaufserlöse	0	0	0,00	0220	
.3590	Sonstige Beiträge und ähnliche Entgelte	0	0	0,00	0320	
.3600	Investitionszuweisungen vom Bund, LAF, ERP-Sondervermögen	39.000	0	0,00	0210	
	Zuschuss OEK Derching (AELF)					
.3610	Investitionszuweisungen vom Land, Städtebauförderung	10.000	0	0,00	0210	
.3671	Spenden, Schenkungen und Erbschaften	0	0	0,00	0320	
	Einnahmen	49.000	0	0,00		
	A u s g a b e n					
.9320	Grunderwerb				0220	
-01	Platzsanierung Achstrasse	0	115.000	0,00	0220	244
-02	-frei	0	0	0,00	0220	244
-03	Bahnhofsgebäude incl. Vorplatz	0	0	0,00	0220	244
-04	-frei	0	0	0,00	0220	244
-05	-frei	0	0	0,00	0220	244
-06	-frei	0	0	0,00	0220	244
-07	-frei	0	0	0,00	0220	244
.9350	Neubeschaffungen	0	0	0,00	0320	205
.9359	Ersatzbeschaffungen	0	0	0,00	0320	205
.9400	Hochbaumaßnahmen; Altstadtsanierung				0320	
-01	Altstadt allgemein ISEK Altstadtstrategie	24.000	41.000	30.000,00	0300	205
-02	Kommunaler Energienutzungsplan Energiefestival	32.000	15.000	0,00	0630	205
-03	-frei	0	0	0,00	0320	
-04	Ortsentwicklungskonzept Derching	0	60.000	40.000,00	0300	
-05	Begrünung der Altstadt	0	0	0,00	0320	205
-06	Broschüre 40 Jahre Altstadtsanierung	0	0	17.000,00	0300	205
-07	-frei	0	0	0,00	0320	205
-08	-frei	0	0	0,00	0320	205
-09	-frei	0	0	0,00	0320	205
-10	-frei	0	0	0,00	0320	205
-11	-frei	0	0	0,00	0320	205
-12	-frei	0	0	0,00	0320	205
-20	-frei	0	0	0,00	0320	205
.9401	Sonstige Maßnahmen (Planungskosten)				0320	205
-01	Mobilfunkkonzept Friedberg Aktualisierung	8.000	35.000	-36.491,50	0320	205
-02	Rahmenplan u. Bebauungsplan FDB-Süd	0	0	0,00	0300	205
-03	Wettbewerb Bauhof alt + Bplan	12.000	0	0,00	0320	205

Gemeinde	1	Stadt Friedberg
Einzelplan	6	Bau- und Wohnungswesen, Verkehr
Abschnitt	61	Städtebauliche Planung, Städtebauförderung, Vermessung, Bauordnung
U-Abschnitt	6100	Städtebauliche Planung u.ä. - Altstadtsanierung

Haush.-stelle	Bezeichnung	Ansätze Euro 2023	Ansätze Euro 2022	Rechn.-Erg.Euro 2021	Amt/DK	
-04	Bplan Friedberg-Süd	0	0	0,00	0300	205
-05	Moderation Bürgerbeteiligung FDB-Süd	0	0	0,00	0300	205
-06	Machbarkeitsstudie Marienplatz	0	0	0,00	0630	
-07	FDB-West Vorplanung Ortsmitte	12.000	5.000	0,00	0300	
-08	Ortsentwicklungskonzept Rinnenthal	4.000	0	-34.177,71	0320	205
-09	Parkraumgutachten	0	0	0,00	0320	205
-10	Volksfestplatz; Neukonzeption Machbarkeitsstudie	0	100.000	0,00	0630	
-11	BP 11/I, 1. Änderung u. Erweiterung Stätzling	13.000	22.000	0,00	0320	205
-12	Wettbewerb und BPlan ehem. Vinzenz-Pallotti-Schule	24.000	0	0,00	0320	205
-13	Parkleitsystem Innenstadt	0	0	0,00	0320	205
-14	Ortsentwicklungskonzept Haberskirch	4.000	0	-	0320	205
-15	Ortsentwicklungskonzept Bachern	4.000	0	-	0320	205
.9500	Tiefbaumaßnahme	0	0	0,00	0320	205
.9860	Investitionszuschüsse an Dritte Planung Nachverdichtung	0	15.000	0,00	0300	205
	Ausgaben	137.000	408.000	16.330,79		
UAB 6100	**Zu-/Überschuß**	-88.000	-408.000	-16.330,79		

Gemeinde	1	Stadt Friedberg
Einzelplan	6	Bau- und Wohnungswesen, Verkehr
Abschnitt	61	Städtebauliche Planung, Städtebauförderung, Vermessung, Bauordnung
U-Abschnitt	6141	Umlegung von Grundstücken

Haush.-stelle	Bezeichnung	Ansätze Euro 2023	Ansätze Euro 2022	Rechn.-Erg.Euro 2021	Amt/DK	
	E i n n a h m e n					
.3400	Verkaufserlöse, Kostenersätze	200.000	100.000	0,00	0220	206
	Einnahmen	200.000	100.000	0,00		
	A u s g a b e n					
.9320	Umlegungskosten einschl. Grunderwerb	100.000	100.000	0,00	0220	206
	Ausgaben	100.000	100.000	0,00		
UAB 6141	**Zu-/Überschuß**	100.000	0	0,00		
	Einnahmen	249.000	100.000	0,00		
	Ausgaben	237.000	508.000	16.330,79		
AB 61	**Zu-/Überschuß**	12.000	-408.000	-16.330,79		

Gemeinde	1	Stadt Friedberg
Einzelplan	6	Bau- und Wohnungswesen, Verkehr
Abschnitt	62	Wohnungsbauförderung und Wohungsfürsorge
U-Abschnitt	6200	Wohnungsbauförderung und Wohnungsfürsorge - Siedlungswesen

Haush.-stelle	Bezeichnung	Ansätze Euro 2023	Ansätze Euro 2022	Rechn.-Erg.Euro 2021	Amt/DK
	E i n n a h m e n				
.3260	Darlehensrückflüsse von privaten Unternehmen	0	0	0,00	0220
.3270	Wohnungsbaudarlehensrückzahlungen	3.000	3.000	3.374,52	0220
.3400	Verkaufserlöse aus Grundstücken, DB Städt. Grundstücke	0	0	252.000,00	0220
-01	-frei	0	0	0,00	0220
-02	-frei	0	0	0,00	0220
-03	-frei	0	0	0,00	0220
-04	GewG verl. Engelschalkstraße	0	0	0,00	0220
-05	-frei	0	0	0,00	0220
-06	-frei	0	0	0,00	0220
-07	-frei	0	0	0,00	0220
-08	-frei	0	0	0,00	0220
.3401	Verkaufserlöse (Brutto)				0220
-01	Business-Park	0	0	72.100,00	0220
-02	BauG Rederzhausen, Hochstallerweg	0	0	0,00	0220
-03	GewG verl. Engelschalkstraße	0	0	0,00	0220
-04	Gewerbepark an der A 8 in Derching	0	2.900.000	3.793.900,00	0220
-05	BauG Rederzhausen, Am Lindenkreuz	0	0	0,00	0220
-06	-frei	0	0	0,00	0220
-07	GewG Derching Umlegung "Alt" -Vormerkung-	0	0	0,00	0220
-08	BauG Ottmaring nördl. Griesfeldweg	0	0	0,00	0220
-09	BauG Derching-Nord	0	0	0,00	0220
-10	BauG Stätzling, Beilinger Str.	0	0	0,00	0220
-11	BauG Rederzhausen, Gernbreite -Vormerkung-	0	0	0,00	0220
-12	Verkauf ErbbR-Grundstücke (Altfälle)	0	15.000	428.658,00	0220
-13	BauG Derching - Neu südl. Neue Bergstraße	0	0	0,00	0220
-14	BauG Stätzling-Ost -Norderweiterung-	0	0	0,00	0220
-15	BauG Afra-/Metzstr.	0	0	1.821.960,21	0220
-16	BauG Treffler, Friedberg	0	0	0,00	0220
-17	-frei	0	0	0,00	0220
-18	Verkauf BauG Am Bubberg, Harthausen	0	0	0,00	0220
-19	BauG östlich Afrastraße	0	0	0,00	0220
-20	Verschiedene Kleinmassnahmen	0	0	15.650,00	0220
-21	-frei	0	0	0,00	0220

Gemeinde	1	Stadt Friedberg
Einzelplan	6	Bau- und Wohnungswesen, Verkehr
Abschnitt	62	Wohnungsbauförderung und Wohungsfürsorge
U-Abschnitt	6200	Wohnungsbauförderung und Wohnungsfürsorge - Siedlungswesen

Haush.-stelle	Bezeichnung	Ansätze Euro 2023	Ansätze Euro 2022	Rechn.-Erg.Euro 2021	Amt/DK	
-22	BauG FDB-West, Reisstraße -Vormerkung-	0	0	0,00	0220	
-23	BauG Vinzenz-Palotti-Schule (DB) -Vormerkung-	0	1.109.000	0,00	0220	
-24	BauG Wulfertshausen, Unterzeller Straße	500.000	0	0,00	0220	
-25	GewFläche FDB-Mitte	0	0	0,00	0220	
-26	-frei	0	0	0,00	0220	
-27	-frei	0	0	0,00	0220	
-30	Reserveansatz Finanzplanung	0	0	0,00	0220	
	Einnahmen	503.000	4.027.000	6.387.642,73		
	A u s g a b e n					
.9260	Gewährung von Darlehen an private Unternehmen	0	0	0,00	0220	207
.9320	Erwerb von Baulandgrundstücken (Fremdkäufe)				0220	
-01	GewG Derching Umlegung "Alt"	0	0	0,00	0220	
-02	GewG verl. Engelschalkstrasse Rückerwerb	0	0	0,00	0220	245
-03	GE BauG westl. Afrastrasse	0	0	0,00	0220	245
-04	Friedberg-Süd	0	0	0,00	0220	245
-05	GewG Bussiness-Park	0	0	0,00	0220	245
-06	GE GewG Derching	0	2.760.000	2.612.414,10	0220	245
-07	BauG Ottmaring nördl. Griesfeldweg	0	0	0,00	0220	245
-08	BauG Derching-Nord	0	0	0,00	0220	245
-09	BauG Stätzling, Beilinger Str.	0	0	0,00	0220	245
-10	Grundstück Ecke Bahnhof-/Münchner Str.	0	0	0,00	0220	245
-11	BauG Baywa Hügelshart	0	0	0,00	0220	245
-12	BauG Reisstr. FDB-West	0	0	0,00	0220	245
-13	GE BauG Stätzling-Ost Norderweiterung	240.000	0	0,00	0220	245
-14	GE BauG Wulfertshausen, Unterzeller Straße	1.215.000	440.000	0,00	0220	245
-15	BauG Rederzhausen, Am Lindenkreuz	312.000	400.000	0,00	0220	245
-16	Stadtsparkasse FDB-West	8.000	0	7.975,00	0220	245
-17	BauG Derching - Neu südl. Neue Bergstraße	0	0	0,00	0220	245
-18	BauG Rederzhausen, Hochstallerweg	121.000	120.000	0,00	0220	245
-19	BauG Derching; Alte Bergstraße Vormerkung	0	0	0,00	0220	245
-20	BauG Am Bubberg, Harhausen - Rückerwerb	0	0	0,00	0220	245
-21	BauG Treffler, Friedberg	0	0	0,00	0220	245
-22	BauG östlich Afrastraße	0	0	0,00	0220	245

Gemeinde	1	Stadt Friedberg
Einzelplan	6	Bau- und Wohnungswesen, Verkehr
Abschnitt	62	Wohnungsbauförderung und Wohungsfürsorge
U-Abschnitt	6200	Wohnungsbauförderung und Wohnungsfürsorge - Siedlungswesen

Haush.-stelle	Bezeichnung	Ansätze Euro 2023	Ansätze Euro 2022	Rechn.-Erg.Euro 2021	Amt/DK	
-23	BauG Vinzenz-Palotti-Schule	222.000	222.000	0,00	0220	245
.9321	Erwerb unbebauter Grundstücke	0	0	0,00	0220	
	DB Erschließung und Ausgleich					
.9329	Sonstiger Grunderwerb	128.000	131.000	27.018,39	0220	245
.9870	Investitionszuschüsse an den übrigen Bereich	0	0	0,00	0220	207
	Ausgaben	2.246.000	4.073.000	2.647.407,49		
UAB 6200	**Zu-/Überschuß**	-1.743.000	-46.000	3.740.235,24		
	Einnahmen	503.000	4.027.000	6.387.642,73		
	Ausgaben	2.246.000	4.073.000	2.647.407,49		
AB 62	**Zu-/Überschuß**	-1.743.000	-46.000	3.740.235,24		

Gemeinde	1	Stadt Friedberg
Einzelplan	6	Bau- und Wohnungswesen, Verkehr
Abschnitt	63	Gemeindestraßen
U-Abschnitt	6300	Gemeindestraße - Baulanderschließung FDB-Mitte

Haush.-stelle	Bezeichnung	Ansätze Euro 2023	Ansätze Euro 2022	Rechn.-Erg.Euro 2021	Amt/DK	
	E i n n a h m e n					
.3401	Veräußerung von unbebauten Grundstücken	0	0	0,00	0220	
.3520	Erschließungsbeiträge u.ä.	0	0	0,00	0320	
.3524	Erschließungsbeiträge -Ablösungsbeiträge	0	0	21.645,00	0320	
	Einnahmen	0	0	21.645,00		
	A u s g a b e n					
.9320	Grunderwerb				0220	
-01	GewG Engelschalkstraße	0	0	0,00	0220	
-02	BauG Afrastraße	0	0	0,00	0220	246
-03	-frei	0	0	0,00	0220	246
-04	BauG Friedberg-Süd	0	0	0,00	0220	246
-05	-frei	0	0	0,00	0220	246
-06	-frei	0	0	0,00	0220	246
-07	-frei	0	0	0,00	0220	246
-08	-frei	0	0	0,00	0220	246
-10	Pauschalansatz sonst. Aufwendungen	4.000	5.000	0,00	0220	246
.9500	Anteil Straßenoberflächenentwässerung Stadtwerke -Mitte/Nord/Süd-	260.000	260.000	260.727,02	0630	208
.9501	Allgemeine Planungsmittel Mitte/Nord/Süd	10.400	10.000	0,00	0630	208
.9502	Bauplanung Anton-Heinrich-Straße	0	50.000	0,00	0630	208
.9503	-frei	0	0	0,00	0630	
.9504	-frei	0	0	0,00	0630	208
.9505	-frei	0	0	0,00	0630	
.9506	-frei	0	0	0,00	0630	208
.9507	Erweiterung Friedberg-Süd				0630	208
-01	Archäologie Bereich Nord-West	0	0	0,00	0630	208
-02	Verkehrskonzept	0	0	0,00	0630	208
-03	Planung	0	0	0,00	0630	208
-04	Bereich Nord-West Erschließung	0	0	0,00	0630	208
.9508	-frei	0	0	0,00	0630	208
.9509	-frei	0	0	0,00	0630	208
.9510	-frei	0	0	0,00	0630	208
.9581	-frei	0	0	0,00	0630	208
.9582	GewG östl. Lechhauser Straße				0630	
-01	Straßenbau BA 1	0	0	0,00	0630	
-02	BA 2	0	0	-37.602,08	0630	
-03	BA 1 und BA 2	0	0	0,00	0630	
-04	BA 2 Eingrünung	1.000	5.000	0,00	0630	
-05	BA 3 (Planung)	0	0	0,00	0630	
.9583	-frei	0	0	0,00	0630	208

Gemeinde	1	Stadt Friedberg
Einzelplan	6	Bau- und Wohnungswesen, Verkehr
Abschnitt	63	Gemeindestraßen
U-Abschnitt	6300	Gemeindestraße - Baulanderschließung FDB-Mitte

Haush.-stelle	Bezeichnung	Ansätze Euro 2023	Ansätze Euro 2022	Rechn.-Erg.Euro 2021	Amt/DK	
.9584	-frei	0	0	0,00	0630	208
.9585	-frei	0	0	0,00	0630	208
.9586	-frei	0	0	0,00	0630	208
.9587	-frei	0	0	0,00	0630	208
.9588	-frei	0	0	0,00	0630	208
.9589	-frei	0	0	0,00	0630	208
.9591	-frei	0	0	0,00	0630	208
.9592	-frei	0	0	0,00	0630	208
.9593	-frei	0	0	0,00	0630	208
.9594	-frei	0	0	0,00	0630	208
.9595	BG St. Afra	0	0	507,85	0630	208
.9596	GewG Engelschalkstrasse Lückenschluss Th.-Dölle-Strasse	0	0	150.000,00	0630	208
.9597	BauG Rothenberg Kostenbeteiligung	20.000	20.000	0,00	0630	208
.9598	BauG Afrastr. südl. Bahnlinie				0630	208
-01	-Straße	24.000	40.000	0,00	0630	208
-02	BauG Afrastr.-Grüngestaltung	5.000	450.000	-10.749,20	0630	208
.9599	BauG westl. Lechrainhöhe (Vormerkung)	0	0	0,00	0630	208
	Ausgaben	324.400	840.000	362.883,59		
UAB 6300	**Zu-/Überschuß**	-324.400	-840.000	-341.238,59		

Gemeinde	1	Stadt Friedberg
Einzelplan	6	Bau- und Wohnungswesen, Verkehr
Abschnitt	63	Gemeindestraßen
U-Abschnitt	6301	Gemeindestraße - Baulanderschließung FDB-Nord

Haush.-stelle	Bezeichnung	Ansätze Euro 2023	Ansätze Euro 2022	Rechn.-Erg.Euro 2021	Amt/DK	
	E i n n a h m e n					
.3401	Veräußerung von unbebauten Grundstücken	0	0	0,00	0220	
.3520	Erschließungsbeiträge u.ä.	0	0	0,00	0320	
.3524	Erschließungsbeiträge -Ablösungsbeiträge	900.000	0	972.215,00	0320	
	Einnahmen	900.000	0	972.215,00		
	A u s g a b e n					
.9320	Grunderwerb				0220	
-01	BauG Stätzling-Ost DB 6200.3400	0	0	0,00	0220	247
-02	Friedberg-Park A8 Norderweiterung (DB)	0	0	252.000,00	0220	247
-03	-frei	0	0	0,00	0220	247
-04	-frei	0	0	0,00	0220	247
-05	-frei	0	0	0,00	0220	247
-06	-frei	0	0	0,00	0220	247
-07	-frei	0	0	0,00	0220	247
-08	-frei	0	0	0,00	0220	247
-09	-frei	0	0	0,00	0220	247
-10	-frei	0	0	0,00	0220	247
-11	Sonstige Maßnahmen	4.000	5.000	0,00	0220	247
.9500	Sonstige Maßnahmen Straßenbau				0630	208
-01	Allgemeine Planungsmittel	0	0	0,00	0630	208
.9501	Wulfertshausen	0	0	0,00	0630	208
.9502	Wulfertshausen, Birkhahnweg Treppe (Vormerkung)	0	0	0,00	0630	208
.9503	Wulfertshausen	0	0	0,00	0630	208
.9504	-frei	0	0	0,00	0630	208
.9505	Ausbau Oberzeller Straße	0	0	0,00	0630	208
.9506	BauG Unterzeller Straße (Planung)				0630	208
-01	BauG Unterzeller Straße -Straße	360.000	125.000	239.272,98	0630	208
-02	BauG Unterzeller Straße -Grün	40.000	0	0,00	0630	208
-03	BauG Unterzeller Straße -Anteil Straßenentwässerung	250.000	0	0,00	0630	208
-04	Erschließungsverträge - Rechtsberatung	0	0	-	0320	
.9507	-frei	0	0	0,00	0630	208
.9508	-frei	0	0	0,00	0630	208
.9509	-frei	0	0	0,00	0630	208
.9581	Stätzling; BauG östl. Bgm.-Ebner/ südl. Beilinger Str.	10.000	0	0,00	0630	208
.9582	Stätzling; BG Nord-Ost-Erweiterung	0	0	60.000,00	0630	208
.9583	-frei	0	0	0,00	0630	208

Gemeinde	1	Stadt Friedberg
Einzelplan	6	Bau- und Wohnungswesen, Verkehr
Abschnitt	63	Gemeindestraßen
U-Abschnitt	6301	Gemeindestraße - Baulanderschließung FDB-Nord

Haush.-stelle	Bezeichnung	Ansätze Euro 2023	Ansätze Euro 2022	Rechn.-Erg.Euro 2021	Amt/DK	
.9584	-frei	0	0	0,00	0630	208
.9585	Stätzling	0	0	0,00	0630	208
.9586	Stätzling	0	0	0,00	0630	208
.9587	-frei	0	0	0,00	0630	208
.9588	-frei	0	0	0,00	0630	208
.9589	-frei	0	0	0,00	0630	208
.9590	Haberskirch	0	0	0,00	0630	208
.9591	-frei	0	0	0,00	0630	208
.9592	Derching	0	0	0,00	0630	208
.9593	Derching; GewG neu nördl. A8 westl. Siebenbrünnelgraben				0630	208
-01	Planung	0	0	0,00	0630	208
-02	Verlegung Gasleitung	0	0	0,00	0630	208
-03	GewG Derching A8 Eingrünung	0	0	70.000,00	0630	208
-04	Baukosten	0	0	182,65	0630	208
-05	GewG Derching A8 Erschließung BA 3 Nord Straße	2.000	0	264.114,09	0630	208
-06	GewG Derching A8 Erschließung BA 3 Nord -Grün	0	0	150.000,00	0630	208
.9594	Derching; Südlich neue Bergstraße				0630	208
-01	-Straße (Vormerkung)	0	0	0,00	0630	208
-02	-Grün	0	0	0,00	0630	208
.9595	Derching	0	0	0,00	0630	208
.9596	-frei	0	0	0,00	0630	208
.9597	-frei	0	0	0,00	0630	208
.9598	-frei	0	0	0,00	0630	208
.9599	-frei	0	0	0,00	0630	208
	Ausgaben	666.000	130.000	1.035.569,72		
UAB 6301	**Zu-/Überschuß**	234.000	-130.000	-63.354,72		

Gemeinde	1	Stadt Friedberg
Einzelplan	6	Bau- und Wohnungswesen, Verkehr
Abschnitt	63	Gemeindestraßen
U-Abschnitt	6302	Gemeindestraße - Baulanderschließung FDB-Süd

Haush.-stelle	Bezeichnung	Ansätze Euro 2023	Ansätze Euro 2022	Rechn.-Erg.Euro 2021	Amt/DK	
	E i n n a h m e n					
.3401	Veräußerung von unbebauten Grundstücken	0	0	0,00	0220	
.3520	Erschließungsbeiträge u.ä.	0	0	0,00	0320	
.3521	Erschließungsbeiträge Rederzhsn.; südl. Blattenweg	0	0	0,00	0320	
.3524	Erschließungsbeiträge -Ablösungsbeiträge	200.000	20.000	0,00	0320	
	Einnahmen	200.000	20.000	0,00		
	A u s g a b e n					
.9320	Grunderwerb				0220	
-01	-frei	0	0	0,00	0220	248
-02	-frei	0	0	0,00	0220	248
-03	-frei	0	0	0,00	0220	248
-04	-frei	0	0	0,00	0220	248
-05	-frei	0	0	0,00	0220	248
-06	-frei	0	0	0,00	0220	248
-07	Paar; westl. Griesmühlweg DB 6200.3400	0	0	0,00	0220	248
-08	-frei	0	0	0,00	0220	248
-09	-frei	0	0	0,00	0220	248
-10	-frei	0	0	0,00	0220	248
-11	-frei	0	0	0,00	0220	248
-15	Sonstige Maßnahmen	4.000	5.000	0,00	0220	248
.9500	Sonstige Maßnahmen Straßenbau				0630	208
-01	Allgemeine Planungsmittel	0	0	0,00	0630	208
.9501	Rederzhausen; Paarweg (Vorm.)	0	0	0,00	0630	208
.9502	Rederzhausen Baugebiet Gernbreite	0	0	0,00	0630	208
.9503	Rederzhausen	0	0	0,00	0630	208
.9504	Ausbau Jaisstrasse -Vormerkung-	0	0	0,00	0630	208
.9505	Ausbau Hauserweg -Vormerkung-	0	0	0,00	0630	208
.9506	Rederzhausen; Südl. Blattenweg	0	0	0,00	0630	208
.9507	Rederzhausen; GBS Hochstallerweg	24.000	0	0,00	0630	208
.9508	Rederzhausen; Baugebiet Lindenkreuz				0630	208
-01	-Straße	60.000	0	-	0630	208
-02	-Grün	0	40.000	-	0630	208
.9509	-frei	0	0	0,00	0630	208
.9581	Ottmaring	0	0	0,00	0630	208
.9582	-frei	0	0	0,00	0630	208

Gemeinde	1	Stadt Friedberg
Einzelplan	6	Bau- und Wohnungswesen, Verkehr
Abschnitt	63	Gemeindestraßen
U-Abschnitt	6302	Gemeindestraße - Baulanderschließung FDB-Süd

Haush.-stelle	Bezeichnung	Ansätze Euro 2023	Ansätze Euro 2022	Rechn.-Erg.Euro 2021	Amt/DK	
.9583	-frei	0	0	0,00	0630	208
.9584	-frei	0	0	0,00	0630	208
.9585	Ottmaring; BauG nördlich Griesfeldweg	0	50.000	0,00	0630	208
.9586	Hügelshart	0	0	0,00	0630	208
.9587	Hügelshart	0	0	0,00	0630	208
.9588	Hügelshart	0	0	0,00	0630	208
.9589	Rinnenthal	0	0	0,00	0630	208
.9591	Rinnenthal	0	0	0,00	0630	208
.9592	Rinnenthal	0	0	0,00	0630	208
.9593	Rinnenthal	0	0	0,00	0630	208
.9594	Bachern	0	0	0,00	0630	208
.9595	Bachern	0	0	0,00	0630	208
.9596	Bachern	0	0	0,00	0630	208
.9597	Paar; östl. Bahnlinie, westl. Gries-mühle (Planung)	1.000	0	0,00	0630	208
.9598	Harthausen	0	0	0,00	0630	208
.9599	Harthausen	0	0	0,00	0630	208
.9621	Harthausen	0	0	0,00	0630	208
.9622	Wiffertshausen	0	0	0,00	0630	208
.9623	-frei	0	0	0,00	0630	208
	Ausgaben	89.000	95.000	0,00		
UAB 6302	**Zu-/Überschuß**	111.000	-75.000	0,00		

Gemeinde	1	Stadt Friedberg
Einzelplan	6	Bau- und Wohnungswesen, Verkehr
Abschnitt	63	Gemeindestraßen
U-Abschnitt	6310	Gemeindestaße - Allg.Str.Bau FDB-Mitte ab 1988

Haush.-stelle	Bezeichnung	Ansätze Euro 2023	Ansätze Euro 2022	Rechn.-Erg.Euro 2021	Amt/DK	
	E i n n a h m e n					
.3401	Veräußerung von unbebauten Grundstücken	180.000	0	3.000,00	0220	
.3406	Ersatzleistung bei Vermögensschäden an unbeweglichen Sachen	0	0	0,00	0630	
.3408	Erstattung von Ing.Leistungen	0	0	0,00	0630	
.3524	Erschließungsbeiträge -Ablösungsbeiträge	0	0	0,00	0320	
.3525	Straßenausbaubeiträge	80.000	0	0,00	0320	
.3526	Stellplatzpflicht				0310	
-01	Stellplatzpflicht Friedberg - Altstadt	0	30.000	0,00	0310	
-02	Stellplatzpflicht Friedberg - außer Altstadt-	0	30.000	0,00	0310	
-03	Kinderspielplatzpflicht	0	30.000	0,00	0310	
.3590	Sonstige Beiträge und ähnliche Entgelte Anliegeranteile für Erneuerungsbauten	0	0	0,00	0320	
.3599	-frei	0	0	0,00	0320	
.3600	Investitionszuweisungen vom Bund, LAF, ERP-Sondervermögen	0	0	0,00	0210	
	Radverkehrskonzept Innenstadt					
.3610	Investitionszuweisungen vom Land	1.000.000	1.195.000	247.792,83	0210	
.3616	Zuweisungen für Investitionen nach dem GVFG	0	0	0,00	0210	
.3619	Sonstige Investitionszuweisungen v. Land	0	0	0,00	0210	
.3620	Investitionszuweisungen von Gemeinden und Gemeindeverbänden	0	0	0,00	0210	
.3670	Investitionszuschüsse v. übrigen Bereich	0	0	0,00	0210	
	Einnahmen	1.260.000	1.285.000	250.792,83		
	A u s g a b e n					
.9320	Grunderwerb				0220	
-01	-frei	0	0	0,00	0220	249
-02	Tiefgarage Nähe Schloß (Vormerkung)	0	0	0,00	0220	249
-03	Parkplatz Gerberweg (DB)	0	0	268.857,55	0220	249
-04	-frei	0	0	0,00	0220	249
-05	-frei	0	0	0,00	0220	249
-06	-frei	0	0	0,00	0220	249
-07	-frei	0	0	0,00	0220	249
-08	Parkdeck Bahnhof	0	0	0,00	0220	249
-09	-frei	0	0	0,00	0220	249
-15	Sonstige Maßnahmen	8.000	10.000	329,90	0220	249
.9321	-frei	0	0	0,00	0220	249
.9322	Grunderwerb für Neubau selbständiger Geh- und Radwege	0	0	0,00	0220	249

Gemeinde	1	Stadt Friedberg
Einzelplan	6	Bau- und Wohnungswesen, Verkehr
Abschnitt	63	Gemeindestraßen
U-Abschnitt	6310	Gemeindestaße - Allg.Str.Bau FDB-Mitte ab 1988

Haush.-stelle	Bezeichnung	Ansätze Euro 2023	Ansätze Euro 2022	Rechn.-Erg.Euro 2021	Amt/DK	
.9329	Sonstiger Grunderwerb für Erneuerungs-bauten Straßen			50,00	0220	
-01	Schützenstraße (Altfälle)	4.000	5.000	0,00	0220	249
-02	Wege westl. Ach	8.000	10.000	0,00	0220	249
-03	Wegeverbindung Schützenstr.	4.000	15.000	0,00	0220	249
-04	Gehweg Aichacher Strasse	4.000	10.000	0,00	0220	249
-05	Grenzbereinigung Meringer Str.	0	0	0,00	0220	249
-06	Frühlingstraße	5.000	0	0,00	0220	249
-07	-frei	0	0	0,00	0220	249
-08	Nußallee	40.000	0	0,00	0220	249
-09	-frei	0	0	0,00	0220	249
-10	Sonstige Maßnahmen	8.000	10.000	147,35	0220	249
-11	Herrgottsruhstraße	0	0	0,00	0220	249
-12	Kreisverkehr B300/Aichacher Straße	6.400	0	0,00	0220	249
-13	-frei	0	0	0,00	0220	249
.9350	Neubeschaffungen	12.000	15.000	7.874,24	0630	209
.9359	Ersatzbeschaffungen	0	0	0,00	0630	209
.9500	Tiefbaumaßnahmen	0	0	0,00	0630	209
.9501	Neubau selbständiger Geh- und Radwege				0630	
-01	Radverkehrskonzept LKR	0	80.000	0,00	0630	209
-02	Wege Ach, Gerberweg	0	10.000	0,00	0630	209
-03	Fahrradfreundliche Stadt	150.000	0	110.205,48	0630	209
-04	Unterführung am Bahnhof/Anschluss Luitpoldstrasse	80.000	0	0,00	0300	
-05	Radwegverbindung Derching - Autobahnsee	12.000	15.000	0,00	0630	209
-06	Fußweg Altstadt - Ach Machbarkeitsstudie	0	0	0,00	0630	209
-07	Radverkehrskonzept Stadt	65.000	60.000	0,00	0320	
-08	BG Kaindl; Herstellung Fußweg (Neubau)	0	0	-	0630	209
.9502	Neubau Friedberg-West	0	0	0,00	0630	209
.9503	-frei	0	0	0,00	0630	209
.9504	-frei	0	0	0,00	0630	209
.9505	-frei	0	0	0,00	0630	209
.9506	Straßenerhaltungsmanagement Maßnahmen	1.000.000	750.000	997.626,77	0630	209
.9507	-frei	0	0	0,00	0630	209
.9508	-frei	0	0	0,00	0630	209
.9509	-frei	0	0	0,00	0630	209
.9510	-frei	0	0	0,00	0630	209
.9581	Erneuerungsbauten Allgemein				0630	
-01	Parkplatz Gerberwiese	21.600	0	-10.338,29	0630	209

Gemeinde	1	Stadt Friedberg
Einzelplan	6	Bau- und Wohnungswesen, Verkehr
Abschnitt	63	Gemeindestraßen
U-Abschnitt	6310	Gemeindestaße - Allg.Str.Bau FDB-Mitte ab 1988

Haush.-stelle	Bezeichnung	Ansätze Euro 2023	2022	Rechn.-Erg.Euro 2021	Amt/DK	
-02	Treppenanlage Steirer Berg/Bahnhofstr.	0	0	0,00	0630	209
-03	Fuß- u. Radweg entlang Afrastraße	0	80.000	-1.979,97	0630	209
-04	Hopfengarten; Gehweg Rückbau	0	80.000	0,00	0630	209
-05	Ludwigstraße; LSA-barrierefreier Umbau Äußere Ludwigstraße	0	0	0,00	0630	209
-06	Automatikpoller WSF	0	0	0,00	0630	209
-07	Straßenraumgestaltung westl. Herrgottsruh -Vormerkung-	0	0	0,00	0630	209
-08	Kreisverkehr, Neuer Bauhof (Planung)	0	0	0,00	0630	209
-09	Parkdeck Bahnhof	0	0	0,00	0630	209
-10	Straßenzugweise Sanierung von Baumstandorten	32.000	70.000	-29.061,03	0630	209
-11	Allgemeine Planungsmittel Mitte/Nord/Süd	20.000	25.000	0,00	0630	209
-12	Umsetzung Mobilitätskonzept	20.000	0	25.000,00	0630	209
-13	Verbessserung Entwässerung KV Bahnhof	0	0	0,00	0630	209
-14	Neukonzeption Volksfestplatz	0	50.000	50.000,00	0630	209
-15	Kreisverkehr B300/Aichacher Straße -Vormerkung-	0	0	0,00	0630	209
-16	Lärmschutzwand Josef-Hackhl-Straße	0	0	0,00	0630	209
-17	Burgwallstraße; Parkraumsteuerung	0	0	0,00	0630	209
-18	Afrastraße; Neuordnung Straßenraum	350.000	0	0,00	0630	209
-19	Bahnumbau Bahngleise, Unterführung, Anschluss Luitpoldstr.	20.000	0	0,00	0630	209
-20	Frühlingstr.; BV Baugenossenschaft (Planungskosten)	32.000	40.000	0,00	0630	209
-21	Pater-Franz-Reinisch-Str. Querungshilfe u. Straßenbau (Straßensanierung)	40.000	0	0,00	0630	209
-22	Erneuerung Sickeranlagen für Straßenentwässerung	0	0	0,00	0630	209
-23	-frei	0	0	0,00	0630	209
-24	Burgwallstraße; versenkbare Poller -Vormerkung-	0	0	0,00	0630	209
-25	-frei	0	0	0,00	0630	209
-26	-frei	0	0	0,00	0630	209
-27	Wiffertshauser-/Ekher-/Geistbeckstr. Planungskosten	0	0	0,00	0630	209
-28	Achstraße Südteil	0	0	0,00	0630	209
-29	Achstr. - Planung 2. BA (=Nordteil)	0	0	0,00	0630	209
-30	-frei	0	0	0,00	0630	209
-31	Allgemeine Verbesserungsmaßnahmen	0	0	0,00	0630	209
-32	B 300; Parkplatzerweiterung	0	0	0,00	0630	209

Gemeinde	1	Stadt Friedberg
Einzelplan	6	Bau- und Wohnungswesen, Verkehr
Abschnitt	63	Gemeindestraßen
U-Abschnitt	6310	Gemeindestaße - Allg.Str.Bau FDB-Mitte ab 1988

Haush.-stelle	Bezeichnung	Ansätze Euro 2023	2022	Rechn.-Erg.Euro 2021	Amt/DK	
-33	Allgemeine Mittel Ergänzung Lichtsignal-anlagen	16.000	30.000	30.000,00	0630	209
-34	-frei	0	0	0,00	0630	209
-35	Erneuerung Tragpfosten Lärmschutzwand Robert-Koch-Straße	0	0	0,00	0630	209
-36	-frei	0	0	0,00	0630	209
-37	Treppensanierungen - Programm	25.000	0	0,00	0630	209
-38	Ludwigstraße Verkehrskonzept Gutachten	0	0	0,00	0630	209
-39	Umbau Augsburger Str. B 300 bis Afrastraße -Vormerkung-	0	0	0,00	0630	209
-40	Umbau Augsburger Str. bis Untem Berg -Vormerkung-	0	0	0,00	0630	209
-41	-frei	0	0	0,00	0630	209
-42	-frei	0	0	0,00	0630	209
-43	-frei	0	0	0,00	0630	209
-44	-frei	0	0	0,00	0630	209
-45	-frei	0	0	0,00	0630	209
-46	-frei	0	0	0,00	0630	209
-47	-frei	0	0	0,00	0630	209
-50	Finanzplanungsansatz	0	0	0,00	0630	209
.9582	Erneuerung Altstadtstraßen (Städtebauförderprogramm)				0630	
-01	Neugestaltung Höhe Ludwigstrasse 23	40.000	0	0,00	0630	209
-02	Umplanung Herrgottsruhstr.	50.000	0	0,00	0630	209
-03	Umbau Marienplatz (Sperrung 2. Zufahrt)	0	5.000	0,00	0630	209
-04	Bauernbräustraße Neugestaltung Engstelle (Vormerkung)	0	0	0,00	0630	209
-05	Ludwigstraße von Jungbräustraße bis Garage Ost	0	0	0,00	0630	209
-06	St.-Jakobs-Platz; Neugestaltung	0	0	0,00	0630	209
-07	Marienplatz (Vormerkung)	0	0	0,00	0630	209
-08	Bahnhofstraße Neugestaltung	300.000	745.000	1.581.601,98	0630	209
-09	Markierungen im Stadtgebiet (dauerhaft)	0	0	0,00	0630	209
-10	-frei	0	0	0,00	0630	209
.9583	Erneuerung Friedberg-West				0630	
-01	-frei	0	0	0,00	0630	209
-02	-frei	0	0	0,00	0630	209
-03	-frei	0	0	0,00	0630	209
.9584	Erneuerung Prov. Ausbau	0	0	0,00	0630	209
.9585	Erneuerung Schutzeinrichtung	0	0	0,00	0630	209

Gemeinde	1	Stadt Friedberg
Einzelplan	6	Bau- und Wohnungswesen, Verkehr
Abschnitt	63	Gemeindestraßen
U-Abschnitt	6310	Gemeindestaße - Allg.Str.Bau FDB-Mitte ab 1988

Haush.-stelle	Bezeichnung	Ansätze Euro 2023	Ansätze Euro 2022	Rechn.-Erg.Euro 2021	Amt/DK	
.9586	Sanierung Straßen- und Fußgängerbrücken				0630	
-01	Sanierung bestehender Straßen- und Fußgängerbrücken	3.200	105.000	270.000,00	0630	209
-02	Brückenerneuerung Achsteg 1.5/027	0	0	0,00	0630	209
-03	-frei	0	0	0,00	0630	209
.9587	-frei	0	0	0,00	0630	209
.9588	Schulwegsicherungsmaßnahmen	0	0	0,00	0630	209
.9589	-frei	0	0	0,00	0630	209
.9599	Pauschalansatz für Bauhofleistungen	0	0	0,00	0210	17
	Ausgaben	2.376.200	2.220.000	3.300.313,98		
UAB 6310	**Zu-/Überschuß**	-1.116.200	-935.000	-3.049.521,15		

Gemeinde	1	Stadt Friedberg
Einzelplan	6	Bau- und Wohnungswesen, Verkehr
Abschnitt	63	Gemeindestraßen
U-Abschnitt	6311	Gemeindestaße - Allg.Str.Bau FDB-Nord ab 1988

Haush.-stelle	Bezeichnung	Ansätze Euro 2023	Ansätze Euro 2022	Rechn.-Erg.Euro 2021	Amt/DK	
	E i n n a h m e n					
.3401	Veräußerung von unbebauten Grundstücken	0	0	0,00	0220	
.3524	Erschließungsbeiträge -Ablösungsbeiträge	0	0	0,00	0320	
.3525	Straßenausbaubeiträge	0	0	0,00	0320	
.3526	Stellplatzpflicht	0	0	0,00	0320	
.3590	Anliegeranteile	0	0	0,00	0320	
.3610	Investitionszuweisungen vom Land	0	0	30.610,82	0210	
.3616	Zuweisungen für Investitionen nach dem GVFG	0	0	0,00	0210	
.3620	Investitionszuweisungen von Gemeinden und Gemeindeverbänden	0	0	0,00	0210	
	Einnahmen	0	0	30.610,82		
	A u s g a b e n					
.9320	Grunderwerb für Neubau Straßen	0	0	0,00	0220	250
.9321	Erwerb unbebauter Grundstücke f. Neubau selbständiger Geh- und Radwege				0220	
-01	Wulfertshausen; innerorts (Vormerkung)	0	0	0,00	0220	250
-02	G + R Derching - Dickelsmoor -Vormerkung-	0	0	0,00	0220	250
-03	Derching; Frechholzhauser Straße (Affing bis Derching) (Vormerkung)	0	0	0,00	0220	250
-10	Sonstige Maßnahmen	4.000	5.000	0,00	0220	250
.9329	Sonstiger Grunderwerb f. Erneuerungs-bauten Straßen				0220	
-01	Sanierung AIC 25 alt	0	0	0,00	0220	250
-02	Derching; Arrondierung Bgm.-Schlickenrieder-Strasse	4.000	12.000	0,00	0220	250
-03	Haberskirch; Aufweitung Ortseingang	12.000	15.000	0,00	0220	250
-04	Derching; OD Gehwege	0	0	0,00	0220	250
-05	Derching; Dorfplatz	0	0	0,00	0220	250
-06	Wulfertshausen	0	0	0,00	0220	250
-07	Hofberg Haberskirch RK	3.200	0	0,00	0220	250
-08	Stätzling	0	0	0,00	0220	250
-15	Sonstige Maßnahmen	12.000	15.000	0,00	0220	250
.9500	Neubau Allgemein	0	0	0,00	0630	209
.9501	Neubau selbständiger Geh- und Radwege				0630	
-01	Wulfertshausen; innerorts (Vormerkung)	0	0	0,00	0630	209
-02	-frei	0	0	0,00	0630	209
-03	Fuß- und Radweg Affing-Derching	0	0	0,00	0630	209
.9502	-frei	0	0	0,00	0630	209
.9581	Erneuerungsbauten an bestehenden Straßen				0630	

Gemeinde	1	Stadt Friedberg
Einzelplan	6	Bau- und Wohnungswesen, Verkehr
Abschnitt	63	Gemeindestraßen
U-Abschnitt	6311	Gemeindestaße - Allg.Str.Bau FDB-Nord ab 1988

Haush.-stelle	Bezeichnung	Ansätze Euro 2023	2022	Rechn.-Erg.Euro 2021	Amt/DK	
-01	Derching; Ortsdurchfahrt Schlicken-rieder-Straße	0	0	0,00	0630	209
-02	Haberskirch	0	0	0,00	0630	209
-03	Stätzling;Sanierung Krautgartensiedlung Graf-von-Deuring-Straße; (Vormerkung)	0	0	0,00	0630	209
-04	Kiesgrubenweg und Feldwegezufahrt	70.000	0	0,00	0630	209
-05	Derching	0	0	0,00	0630	209
-06	Stätzling; Dorfplatzgestaltung (Vormerkung)	0	0	0,00	0630	209
-07	Wulfertshausen; ***(BA v. 27.07.2010)***	0	0	0,00	0630	209
-08	Wulfertshausen/Derching Rückbau AIC 25 alt - Kreisverkehr	0	0	0,00	0630	209
-09	Allgemeine Planungsmittel	0	0	0,00	0630	209
-10	Stätzling; Am Ameisenberg Hangsicherung (Voruntersuchung)	6.400	0	0,00	0630	209
-11	-frei	0	0	0,00	0630	209
-12	Derching;	0	0	0,00	0630	209
-13	Treppensanierungen	80.000	80.000	0,00	0630	209
-14	-frei	0	0	0,00	0630	209
-15	-frei	0	0	0,00	0630	209
-16	Stätzling;	0	0	0,00	0630	209
-17	Allgemeine Verbesserungsmaßnahmen	0	0	0,00	0630	209
-18	Derching;	0	0	0,00	0630	209
-19	Wulfertshausen;	0	0	0,00	0630	209
-20	-frei	0	0	0,00	0630	209
-21	Wulfertshausen	0	0	0,00	0630	209
-40	Finanzplanungsansatz	0	0	0,00	0630	209
.9582	Schulwegsicherungsmaßnahmen	0	0	0,00	0630	209
.9583	Sanierung AIC 25 alt (einschl. Querungshilfen Haberskirch)	1.360.000	0	0,00	0630	209
.9584	Erneuerung Prov. Ausbau	0	0	0,00	0630	209
.9585	Erneuerung Schutzeinrichtungen	0	0	0,00	0630	209
.9586	Sanierung Straßen- und Fußgängerbrücken				0630	209
-01	Sanierung Straßen- und Fußgängerbrücken 10-Jahres-Programm	18.400	70.000	100.544,44	0630	209
-02	Erneuerung Achbrücke AIC 23 -St.Anton-Str.-	17.000	0	0,00	0630	209
-03	-frei	0	0	0,00	0630	209
-04	Brückenerneuerung Ablassweg 2.2.032	370.000	55.000	0,00	0630	209
.9587	Derching; P+M Platz an d. A8	0	0	-45.749,51	0630	209
.9589	Autobahn A 8 - Lärmgutachten	0	0	0,00	0630	209

Gemeinde	1	Stadt Friedberg
Einzelplan	6	Bau- und Wohnungswesen, Verkehr
Abschnitt	63	Gemeindestraßen
U-Abschnitt	6311	Gemeindestaße - Allg.Str.Bau FDB-Nord ab 1988

Haush.-stelle	Bezeichnung	Ansätze Euro 2023	Ansätze Euro 2022	Rechn.-Erg.Euro 2021	Amt/DK
	Ausgaben	1.957.000	252.000	54.794,93	
UAB 6311	**Zu-/Überschuß**	-1.957.000	-252.000	-24.184,11	

Gemeinde	1	Stadt Friedberg
Einzelplan	6	Bau- und Wohnungswesen, Verkehr
Abschnitt	63	Gemeindestraßen
U-Abschnitt	6312	Gemeindestaße - Allg.Str.Bau FDB-Süd ab 1988

Haush.-stelle	Bezeichnung	Ansätze Euro 2023	2022	Rechn.-Erg.Euro 2021	Amt/DK	
	E i n n a h m e n					
.3401	Veräußerung von unbebauten Grundstücken	0	0	0,00	0220	
.3520	Erschließungsbeiträge u.ä.	0	0	0,00	0320	
.3524	Erschließungsbeiträge -Ablösungsbeiträge	0	0	0,00	0320	
.3525	Straßenausbaubeiträge	0	0	0,00	0320	
.3526	Stellplatzpflicht	0	0	0,00	0320	
.3590	Anliegeranteile	0	0	0,00	0320	
.3610	Investitionszuweisungen vom Land	0	0	0,00	0210	
.3616	Zuweisungen für Investitionen nach dem GVFG	0	0	0,00	0210	
.3620	Investitionszuweisungen von Gemeinden und Gemeindeverbänden	0	0	0,00	0210	
	Einnahmen	0	0	0,00		
	A u s g a b e n					
.9320	Grunderwerb				0220	251
-01	Sonstige Maßnahmen	4.000	5.000	0,00	0220	251
.9321	Grunderwerb für Neubau selbständiger Geh- und Radwege				0220	
-01	Geh- und Radweg Wiffertshausen/Paar	6.000	0	0,00	0220	251
-02	Geh- und Radweg Wiffertshausen/Rederz-hausen	20.000	25.000	2.499,84	0220	251
-03	-frei	0	0	0,00	0220	251
-04	-frei	0	0	0,00	0220	251
-05	Geh- und Radweg Rohrbach-Eurasburg (Vormerkung)	0	0	0,00	0220	251
-06	Geh- und Radweg Harthausen-Dasing -Vormerkung-	0	0	0,00	0220	251
-07	Geh- und Radweg Harthausen/Rinnenthal (Restkosten)	0	0	0,00	0220	251
-08	-frei	0	0	0,00	0220	251
-10	Sonstige Maßnahmen	4.000	5.000	0,00	0220	251
.9329	Sonstiger Grunderwerb für Erneuerungs-bauten Straßen				0220	
-01	Harthausen; Ringstrasse - RK	4.000	5.000	0,00	0220	251
-02	Bachern;	0	0	0,00	0220	251
-03	Staatsstraße 2051	0	0	0,00	0220	251
-04	Hügelshart;	0	0	0,00	0220	251
-05	Rederzhausen; Paarweg	0	0	0,00	0220	251
-06	GE Griesbachstr. Rinnenthal	55.000	35.000	0,00	0220	251
-07	Kreisverkehr	0	0	0,00	0220	251
-08	Rinnenthal; Dorfplatz	12.800	16.000	0,00	0220	251
-09	Rinnenthal; Wegeverbindung OEK	0	0	0,00	0220	251

Gemeinde	1	Stadt Friedberg
Einzelplan	6	Bau- und Wohnungswesen, Verkehr
Abschnitt	63	Gemeindestraßen
U-Abschnitt	6312	Gemeindestaße - Allg.Str.Bau FDB-Süd ab 1988

Haush.-stelle	Bezeichnung	Ansätze Euro 2023	Ansätze Euro 2022	Rechn.-Erg.Euro 2021	Amt/DK	
-10	-frei	0	0	0,00	0220	251
-11	-frei	0	0	0,00	0220	251
-12	Rederzhausen;	0	0	0,00	0220	251
-13	-frei	0	0	0,00	0220	251
-14	Rederzhausen;	0	0	0,00	0220	251
-20	Sonstige Maßnahmen	8.000	10.000	33,00	0220	251
.9500	Tiefbaumaßnahmen	0	0	0,00	0630	209
.9501	Neubau selbständiger Geh- und Radwege				0630	
-01	-frei	10.000	0	0,00	0630	209
-02	Paar-Wiffertshausen/Friedberg Geh- und Radweg/Teil 1	20.000	0	0,00	0630	209
-03	Wiffertshausen Ortsende bis Staatsstraße 2051 ***-siehe auch UKto. 05 bis einschl. 2002-***	0	0	0,00	0630	209
-04	Ottmaring - Altkissing; entl. AIC 12 (Entwurf LKR)	0	0	0,00	0630	209
-05	Geh- und Radweg Wiffertshausen-Paar Teil 2 ***-siehe auch UKto. 03 bis einschl. 2002-***	0	0	0,00	0630	209
-06	GR Rohrbach-Eurasburg; entlang AIC 11 (Entwurf LKR) - (Vormerkung)	0	0	0,00	0630	209
-07	Harthausen-Dasing; entlang AIC 10	0	0	0,00	0630	209
-08	Geh- und Radweg Harthausen/Rinnenthal	0	0	0,00	0630	209
-09	-frei	0	0	0,00	0630	209
.9502	-frei	0	0	0,00	0630	209
.9581	Erneuerungsbauten an bestehenden Straßen				0630	
-01	PP FFW Ottmaring	0	0	0,00	0630	209
-02	Rohrbach; AIC 11 OD und Querungsinsel	0	0	-3.780,39	0630	209
-03	Rinnenthal; Straßenbau KiGa	0	0	566.235,97	0630	209
-04	Rohrbach; Gehweg/Fußweg OA Rohrbach	0	0	50.000,00	0630	209
-05	Rederzhausen;	0	0	0,00	0630	209
-06	Allgemeine Planungsmittel	0	0	0,00	0630	209
-07	Wiffertshausen;Ortsende - Staatsstr. 2051, Fuß- und Radweg	0	0	0,00	0630	209
-08	Ottmaring;	0	0	0,00	0630	209
-09	Harthausen;	0	0	0,00	0630	209
-10	Bachern; Neugestaltung Parkplatz Friedhof	20.000	80.000	0,00	0630	209
-11	Treppensanierungen	64.000	50.000	0,00	0630	209
-12	Rederzhausen	0	0	0,00	0630	209
-13	-frei	0	0	0,00	0630	209

Gemeinde	1	Stadt Friedberg
Einzelplan	6	Bau- und Wohnungswesen, Verkehr
Abschnitt	63	Gemeindestraßen
U-Abschnitt	6312	Gemeindestaße - Allg.Str.Bau FDB-Süd ab 1988

Haush.-stelle	Bezeichnung	Ansätze Euro 2023	2022	Rechn.-Erg.Euro 2021	Amt/DK	
-14	Paar	0	0	0,00	0630	209
-15	Paar	0	0	0,00	0630	209
-16	Wiffertshausen	0	0	0,00	0630	209
-30	Finanzplanungsreserve	0	0	0,00	0630	209
.9582	Schulwegsicherungsmaßnahmen	0	0	0,00	0630	209
.9583	Rederzhausen; Sanierung Hochstallerweg, Hachingerring, Josef-Schwegler-Str.	0	0	0,00	0630	209
.9584	Rederzhausen;	0	0	0,00	0630	209
.9585	Erneuerung Schutzeinrichtungen				0630	209
-01	Bachern;	0	0	0,00	0630	209
.9586	Sanierung Straßen- und Fußgängerbrücken				0630	
-01	Sanierung Straßen- und Fußgängerbrücken 10-Jahres-Programm	15.000	31.000	50.000,00	0630	209
-02	Brückenerneuerung Ottmaring Mergenthauer Steg	200.000	240.000	40.000,00	0630	209
-03	Brückensanierung BW 3.3005 Hügelshart, Ottmarstr., Paarbrücke	0	0	0,00	0630	209
-04	Brückerneuerung Paar Holzbrücke 3.4.060 ***(STR 11.11.2010)***	20.000	20.000	0,00	0630	209
-05	Brückensanierung BW 3.6.068 Rinnenthal, Aretinstr., St 2051	0	0	0,00	0630	209
-06	Brückenerneuerung BW 3.1.046, Rederz-hausen, Altdorfstr. (Paar-Umlaufgraben)	0	0	50.000,00	0630	209
-07	Brückenerneuerung BW 3.4.064, Harthausen Dasinger Str.; AIC 10	20.000	0	0,00	0630	209
-08	Brückenerneuerung BW 3.9.075 Lindenau nach Rederzhausen, Hagenbach	0	0	41.384,21	0630	209
-09	-frei	0	0	0,00	0630	209
.9587	-frei	0	0	0,00	0630	209
.9589	Lärmschutzgutachten	0	0	0,00	0630	209
	Ausgaben	482.800	522.000	796.372,63		
UAB 6312	**Zu-/Überschuß**	-482.800	-522.000	-796.372,63		
	Einnahmen	2.360.000	1.305.000	1.275.263,65		
	Ausgaben	5.895.400	4.059.000	5.549.934,85		
AB 63	**Zu-/Überschuß**	-3.535.400	-2.754.000	-4.274.671,20		

Gemeinde	1	Stadt Friedberg
Einzelplan	6	Bau- und Wohnungswesen, Verkehr
Abschnitt	67	Straßenbeleuchtung und Straßenreinigung
U-Abschnitt	6701	Straßenbeleuchtung - Baulanderschließung

Haush.-stelle	Bezeichnung	Ansätze Euro 2023	Ansätze Euro 2022	Rechn.-Erg.Euro 2021	Amt/DK	
	E i n n a h m e n					
.3524	Erschließungsbeiträge -Ablösungsbeiträge	0	0	0,00	0320	
	Einnahmen	0	0	0,00		
	A u s g a b e n					
.9600	Betriebsanlagen FDB-Mitte				0630	
-01	Friedberg-Süd (Vormerkung)	0	0	0,00	0630	208
-02	-frei	0	0	0,00	0630	208
-03	GewG Businesspark BA 2	0	0	0,00	0630	208
-04	GewG Engelschalkstrasse Lückenschluss Th.-Dölle-Strasse	0	0	-1.054,78	0630	208
-05	-frei	0	0	0,00	0630	208
-06	BauG Afrastr. südl. Bahnlinie	0	0	0,00	0630	208
-07	BauG westl. Lechrainhöhe (Vormerkung)	0	0	0,00	0630	208
-08	-frei	0	0	0,00	0630	
.9631	Betriebstechnische Anlagen FDB-Nord				0630	
-01	Derching, südl. neue Bergstr.	0	0	0,00	0630	208
-02	Haberskirch	0	0	0,00	0630	208
-03	Erschließung BA 3 - Nord GewG Derching	0	0	0,00	0630	208
-04	Wulfertshausen;	0	0	0,00	0630	208
-05	Stätzling; BauG östl. Bgm.-Ebner-Str.	0	0	0,00	0630	208
-06	Wulfertshausen; BauG Unterzeller Straße	50.000	0	0,00	0630	208
.9632	Betriebstechnische Anlagen FDB-Süd				0630	
-01	Bachern; Bergstraße	0	0	0,00	0630	208
-02	Paar;	0	0	0,00	0630	208
-03	-frei	0	0	0,00	0630	208
-04	Rederzhausen; Blattenweg	0	0	0,00	0630	208
-05	Ottmaring; BauG nördl. Griesfeldweg	0	40.000	0,00	0630	208
-06	Rinnenthal	0	0	0,00	0630	208
-07	Rohrbach	0	0	0,00	0630	208
	Ausgaben	50.000	40.000	-1.054,78		
UAB 6701	**Zu-/Überschuß**	-50.000	-40.000	1.054,78		

Gemeinde	1	Stadt Friedberg
Einzelplan	6	Bau- und Wohnungswesen, Verkehr
Abschnitt	67	Straßenbeleuchtung und Straßenreinigung
U-Abschnitt	6702	Straßenbeleuchtung - Allgemein

Haush.-stelle	Bezeichnung	Ansätze Euro 2023	2022	Rechn.-Erg.Euro 2021	Amt/DK	
	E i n n a h m e n					
.3500	Beiträge und ähnliche Entgelte	0	0	0,00	0320	
.3610	Investitionszuweisungen vom Land	0	0	0,00	0210	
	Einnahmen	0	0	0,00		
	A u s g a b e n					
.9600	Betriebsanlagen FDB-Mitte				0630	
-01	Pauschalansatz für Ergänzungen	30.000	30.000	20.000,00	0630	209
-02	Verbesserungsmaßnahmen an Kreuzungen und Überwegen	0	0	0,00	0630	209
-03	Fußweg Auerwiesenbach	0	0	0,00	0630	209
-04	Energiesparprogramm (bifa) und LED	0	0	0,00	0630	209
-05	Bahnhofstraße; Austausch/Ergänzungen	0	0	100.000,00	0630	209
-06	Fußgängersteg Bahnhof (Vormerkung)	0	0	0,00	0630	209
-07	Radweg Am Hopfengarten, Friedhof zum Volksfestplatz	27.000	0	0,00	0630	292
-08	Maßn. bei Schrebergärten Radweg nähe Röntgenstraße	32.000	0	0,00	0630	209
-09	Parkplatz Gerberwiese	0	0	0,00	0630	209
-10	Wegeverbindung Stefananger	0	0	0,00	0630	209
-11	Parkplatz B 300 und Verbindungswege	0	0	0,00	0630	209
-12	Verbindungsweg P+R FDB-West	0	0	0,00	0630	209
-13	Radweg v. St. Afra zum Lagerhaus Ziegenaus	16.000	0	0,00	0630	209
-14	Beleuchtung Fuß- und Radweg nördl. Bahnlinie	0	0	0,00	0630	209
-15	Gesamtkonzept Schloßpark	0	0	0,00	0630	209
-16	-frei	0	0	0,00	0630	209
-17	-frei	0	0	0,00	0630	209
-18	-frei	0	0	0,00	0630	209
-19	-frei	0	0	0,00	0630	209
-20	-frei	0	0	0,00	0630	209
-21	Umrüstung Altstadtkandelaber	0	0	0,00	0630	209
-22	Beleuchtung Wiffertshauser Straße	0	0	0,00	0630	209
-23	-frei	0	0	0,00	0630	209
-24	-frei	0	0	0,00	0630	209
.9620	-frei				0630	
-01	-frei	0	0	0,00	0630	209
-02	-frei	0	0	0,00	0630	209
.9631	Betriebstechnische Anlagen FDB-Nord				0630	
-01	Pauschalansatz für Ergänzungen	20.000	0	20.000,00	0630	209
-02	Beleuchtung Fuß- und Radweg Haberskirch/Stätzling	0	0	0,00	0630	209

Gemeinde	1	Stadt Friedberg
Einzelplan	6	Bau- und Wohnungswesen, Verkehr
Abschnitt	67	Straßenbeleuchtung und Straßenreinigung
U-Abschnitt	6702	Straßenbeleuchtung - Allgemein

Haush.-stelle	Bezeichnung	Ansätze Euro 2023	Ansätze Euro 2022	Rechn.-Erg.Euro 2021	Amt/DK	
-03	Stätzling;	0	0	0,00	0630	209
-04	-frei	0	0	0,00	0630	209
-05	Wulfertshausen; Umbau SB Radegundisstraße	0	0	0,00	0630	209
-06	-frei	0	0	0,00	0630	209
-07	AIC 25 OD Derching	0	0	0,00	0630	209
-08	-frei	0	0	0,00	0630	209
.9632	Betriebstechnische Anlagen FDB-Süd				0630	
-01	Radweg St. Afra; Bewegtes Licht	0	0	58.000,00	0630	209
-02	-frei	0	0	0,00	0630	209
-03	Rinnenthal; Beleuchtung Griesbachstr.	10.400	10.000	0,00	0630	209
-04	-frei	0	0	0,00	0630	209
-05	-frei	0	0	0,00	0630	209
-06	-frei	0	0	0,00	0630	209
-07	Hügelshart; Fußgängerschutzinseln St 2051	0	0	0,00	0630	209
-08	-frei	0	0	0,00	0630	209
-09	-frei	0	0	0,00	0630	209
-10	Pauschalansatz für Ergänzungen	20.000	20.000	50.000,00	0630	209
-11	-frei	0	0	0,00	0630	209
-12	-frei	0	0	0,00	0630	209
-13	-frei	0	0	0,00	0630	209
-14	-frei	0	0	0,00	0630	209
-15	-frei	0	0	0,00	0630	209
	Ausgaben	155.400	60.000	248.000,00		
UAB 6702	**Zu-/Überschuß**	-155.400	-60.000	-248.000,00		

Gemeinde	1	Stadt Friedberg
Einzelplan	6	Bau- und Wohnungswesen, Verkehr
Abschnitt	67	Straßenbeleuchtung und Straßenreinigung
U-Abschnitt	6751	Straßenreinigung

Haush.-stelle	Bezeichnung	Ansätze Euro 2023	Ansätze Euro 2022	Rechn.-Erg.Euro 2021	Amt/DK	
	E i n n a h m e n					
.3450	Verkaufserlöse	0	0	0,00	0620	
	Einnahmen	0	0	0,00		
	A u s g a b e n					
.9350	Neubeschaffungen	0	0	0,00	0620	210
.9359	Ersatzbeschaffungen	0	0	0,00	0630	210
.9400	Hochbaumaßnahmen	0	0	0,00	0620	210
	Ausgaben	0	0	0,00		
UAB 6751	**Zu-/Überschuß**	0	0	0,00		

Gemeinde	1	Stadt Friedberg
Einzelplan	6	Bau- und Wohnungswesen, Verkehr
Abschnitt	67	Straßenbeleuchtung und Straßenreinigung
U-Abschnitt	6752	Straßenreinigung - Winterdienst

Haush.-stelle	Bezeichnung	Ansätze Euro 2023	Ansätze Euro 2022	Rechn.-Erg.Euro 2021	Amt/DK	
	E i n n a h m e n					
.3450	Verkaufserlöse	0	0	0,00	0620	
	Einnahmen	0	0	0,00		
	A u s g a b e n					
.9350	Neubeschaffungen	0	0	0,00	0620	211
.9359	Ersatzbeschaffungen	0	0	0,00	0620	211
	Ausgaben	0	0	0,00		
UAB 6752	**Zu-/Überschuß**	0	0	0,00		
	Einnahmen	0	0	0,00		
	Ausgaben	205.400	100.000	246.945,22		
AB 67	**Zu-/Überschuß**	-205.400	-100.000	-246.945,22		

Gemeinde	1	Stadt Friedberg
Einzelplan	6	Bau- und Wohnungswesen, Verkehr
Abschnitt	69	Wasserläufe, Wasserbau
U-Abschnitt	6900	Wasserläufe, Wasserbau

Haush.-stelle	Bezeichnung	Ansätze Euro 2023	Ansätze Euro 2022	Rechn.-Erg.Euro 2021	Amt/DK	
	E i n n a h m e n					
.3500	Beiträge und ähnliche Entgelte	230.000	230.000	0,00	0630	
.3610	Investitionszuweisungen vom Land	0	0	0,00	0210	
	Einnahmen	230.000	230.000	0,00		
	A u s g a b e n					
.9320	Grunderwerb				0220	
-01	-frei	0	0	0,00	0220	252
-02	-frei	0	0	0,00	0220	252
-03	Bachern; Hochwasserschutz Restkosten	0	0	0,00	0220	252
-04	-frei	0	0	0,00	0220	252
-05	Allg. Verbesserungsmaßnahmen Starkregenereignisse	8.000	10.000	0,00	0220	252
-06	Gewässerentwicklung -Vormerkung-	0	0	0,00	0220	252
-10	Verschiedene Kleinmaßnahmen	4.000	5.000	0,00	0220	252
.9359	Pegel-Meßstellen	0	5.000	874,71	0630	212
.9500	Baukosten Rederzhausen, Graben (Planung)	0	0	0,00	0630	212
.9501	Baukosten Hochwasserfreilegung Friedberger Ach					
-01	Ertüchtigung Flutmuldensystem (Achgraben)	8.000	30.000	0,00	0630	212
-02	Sanierungsgebiet "Unterm Berg" Achumlaufgraben	0	0	0,00	0630	212
-03	-frei	0	0	0,00	0630	212
-04	-frei	0	0	0,00	0630	212
-05	-frei	0	0	0,00	0630	212
.9502	Hochwasserfreilegung Bachern	0	0	-62.582,90	0630	212
.9503	Hochwasserentlastungswehre				0630	
-01	Ach, südl. Luitpoldstraße	0	0	0,00	0630	212
-02	Streichwehr Stätzling	0	0	0,00	0630	212
.9504	Grundwassermodell Lechtal				0630	
-01	-frei	0	0	0,00	0630	212
-02	-frei	0	0	0,00	0630	212
-03	-frei	0	0	0,00	0630	212
.9505	Schutzkonzept Friedberger Ach	0	0	0,00	0630	212
.9506	Hochwasserschutzkonzept				0630	212
-01	-frei	0	0	0,00	0630	212
-02	HRB Merching	0	0	133.764,03	0630	212
-03	-frei	0	0	0,00	0630	212
.9507	Gewässerentwicklungspläne	0	0	0,00	0630	212
.9508	Allg. Verbesserungsmaßnahmen				0630	212

Gemeinde	1	Stadt Friedberg
Einzelplan	6	Bau- und Wohnungswesen, Verkehr
Abschnitt	69	Wasserläufe, Wasserbau
U-Abschnitt	6900	Wasserläufe, Wasserbau

Haush.-stelle	Bezeichnung	Ansätze Euro 2023	Ansätze Euro 2022	Rechn.-Erg.Euro 2021	Amt/DK	
-01	Allg. Starkregenereignisse	4.000	5.000	0,00	0630	212
-02	Steinerner Säulweg	1.115.000	0	0,00	0630	212
-03	Untersuchung Starkregenereignisse	64.000	0	0,00	0630	212
-04	-frei	0	0	0,00	0630	212
-05	-frei	0	0	0,00	0630	212
.9509	-frei	50.000	0	0,00	0630	212
.9510	-frei	0	0	0,00	0630	212
.9599	Pauschalansatz für Bauhofleistungen	0	0	0,00	0210	17
	Ausgaben	1.253.000	55.000	72.055,84		
UAB 6900	**Zu-/Überschuß**	-1.023.000	175.000	-72.055,84		
	Einnahmen	230.000	230.000	0,00		
	Ausgaben	1.253.000	55.000	72.055,84		
AB 69	**Zu-/Überschuß**	-1.023.000	175.000	-72.055,84		
	Einnahmen	3.342.000	5.662.000	7.662.906,38		
	Ausgaben	9.836.800	8.796.000	8.532.674,19		
EP 6	**Zu-/Überschuß**	-6.494.800	-3.134.000	-869.767,81		

Gemeinde	1	Stadt Friedberg
Einzelplan	7	Öffentliche Einrichtungen, Wirtschaftsförderung
Abschnitt	72	Abfallbeseitigung
U-Abschnitt	7201	Deponie Lueg ins Land

Haush.-stelle	Bezeichnung	Ansätze Euro 2023	Ansätze Euro 2022	Rechn.-Erg.Euro 2021	Amt/DK	
	E i n n a h m e n					
.3060	Zuführung vom Verwaltungshaushalt zu Sonderrücklagen	0	0	0,00	0210	241
.3160	Entnahme aus Sonderrücklagen	0	0	0,00	0210	241
.3400	Verkaufserlöse aus Grundstücken	0	0	-	0220	
.3610	Investitionszuweisungen vom Land	0	0	0,00	0210	
.3620	Investitionszuweisungen von Gemeinden und Gemeindeverbänden	0	0	0,00	0220	241
	Einnahmen	0	0	0,00		
	A u s g a b e n					
.9060	Zuführung zum Verwaltungshaushalt aus Sonderrücklagen	0	0	0,00	0210	241
.9160	Zuführung an Sonderrücklagen	0	0	0,00	0210	241
.9320	Grunderwerb	0	0	0,00	0220	
.9350	Neubeschaffungen	0	0	0,00	0630	241
.9359	Ersatzbeschaffungen	0	0	0,00	0630	241
.9501	Untersuchungen/Vorplanungen				0630	
-01	-frei	0	0	0,00	0630	241
-02	-frei	0	0	0,00	0630	241
-03	-frei	0	0	0,00	0630	241
.9599	Pauschalansatz für Bauhofleistungen	0	0	0,00	0210	17
.9660	Verbesserungsmaßnahmen in der Deponie Münchner Straße				0630	
-01	-frei	0	0	0,00	0630	241
-02	Rekultivierungsmaßnahmen	0	0	40.000,00	0630	241
-03	-frei	0	0	0,00	0630	241
-04	-frei	0	0	0,00	0630	241
	Ausgaben	0	0	40.000,00		
UAB 7201	**Zu-/Überschuß**	0	0	-40.000,00		

Gemeinde	1	Stadt Friedberg
Einzelplan	7	Öffentliche Einrichtungen, Wirtschaftsförderung
Abschnitt	72	Abfallbeseitigung
U-Abschnitt	7202	Abfallbeseitigung - Altlastenerk. ehem. Stä.Müll

Haush.-stelle	Bezeichnung	Ansätze Euro 2023	Ansätze Euro 2022	Rechn.-Erg.Euro 2021	Amt/DK	
	E i n n a h m e n					
.3620	Kostenbeteiligung Stadt Augsburg	0	16.000	0,00	0630	213
	Einnahmen	0	16.000	0,00		
	A u s g a b e n					
.9501	Altlastenflächen				0630	
-01	-frei	0	0	0,00	0630	213
-02	-frei	0	0	0,00	0630	213
-03	Haberskirch; Fl.Nr. 1444/83 (Vormerkung)	0	0	0,00	0630	213
-04	Wiffertshsn., Photovoltaik; Altlasten -weitere Erkundung-	0	0	85.018,83	0630	213
	Ausgaben	0	0	85.018,83		
UAB 7202	**Zu-/Überschuß**	0	16.000	-85.018,83		

Gemeinde	1	Stadt Friedberg
Einzelplan	7	Öffentliche Einrichtungen, Wirtschaftsförderung
Abschnitt	72	Abfallbeseitigung
U-Abschnitt	7204	Wertstoffsammelstellen - selbstverwaltet

Haush.-stelle	Bezeichnung	Ansätze Euro 2023	Ansätze Euro 2022	Rechn.-Erg.Euro 2021	Amt/DK
	E i n n a h m e n				
	Einnahmen	0	0	0,00	
	A u s g a b e n				
.9400	Umbau Wertstoffsammelstelle Planung Gebäude	0	0	-	0340
.9500	Neuplanung Wertstoffsammelstelle FDB	24.000	0	-	0630
	Ausgaben	24.000	0	0,00	
UAB 7204	**Zu-/Überschuß**	-24.000	0	0,00	
	Einnahmen	0	16.000	0,00	
	Ausgaben	24.000	0	125.018,83	
AB 72	**Zu-/Überschuß**	-24.000	16.000	-125.018,83	

Gemeinde	1	Stadt Friedberg
Einzelplan	7	Öffentliche Einrichtungen, Wirtschaftsförderung
Abschnitt	73	Märkte
U-Abschnitt	7300	Märkte - Wochen- und Jahrmärkte

Haush.-stelle	Bezeichnung	Ansätze Euro 2023	Ansätze Euro 2022	Rechn.-Erg.Euro 2021	Amt/DK	
	E i n n a h m e n					
	Einnahmen	0	0	0,00		
	A u s g a b e n					
.9350	Neubeschaffungen	0	0	0,00	0150	214
.9359	Ersatzbeschaffungen	0	0	0,00	0150	214
.9500	Verbesserung der Stromversorgung				0630	292
-01	-frei	0	0	0,00	0630	292
-02	Volksfestplatz Erneuerung Stromversorgung	0	0	-3.923,49	0630	292
	Ausgaben	0	0	-3.923,49		
UAB 7300	**Zu-/Überschuß**	0	0	3.923,49		

Gemeinde	1	Stadt Friedberg
Einzelplan	7	Öffentliche Einrichtungen, Wirtschaftsförderung
Abschnitt	73	Märkte
U-Abschnitt	7330	Märkte - Gewerbl. Adventsmarkt (ab 2003)

Haush.-stelle	Bezeichnung	Ansätze Euro 2023	2022	Rechn.-Erg.Euro 2021	Amt/DK	
	E i n n a h m e n					
.3671	Spenden, Schenkungen und Erbschaften	0	0	0,00	0620	
	Einnahmen	0	0	0,00		
	A u s g a b e n					
.9350	Neubeschaffungen	0	0	0,00	0620	232
.9359	Ersatzbeschaffungen	0	0	0,00	0620	232
.9500	Verbesserung der Stromversorgung	0	0	0,00	0620	
	Ausgaben	0	0	0,00		
UAB 7330	**Zu-/Überschuß**	0	0	0,00		

Gemeinde	1	Stadt Friedberg
Einzelplan	7	Öffentliche Einrichtungen, Wirtschaftsförderung
Abschnitt	73	Märkte
U-Abschnitt	7332	Märkte - Gemeinn. Weihnachtsmarkt u. -bel. (ab 2003)

Haush.-stelle	Bezeichnung	Ansätze Euro 2023	Ansätze Euro 2022	Rechn.-Erg.Euro 2021	Amt/DK	
	E i n n a h m e n					
.3660	Investitionszuschüsse von privaten Unternehmen (Beteiligung Aktivring)	0	0	0,00	0620	
.3671	Spenden, Schenkungen und Erbschaften	0	0	0,00	0620	
	Einnahmen	0	0	0,00		
	A u s g a b e n					
.9350	Neubeschaffungen	0	0	0,00	0620	185
.9359	Ersatzbeschaffungen	32.000	40.000	0,00	0620	185
.9500	Verbesserung der Stromversorgung	0	0	0,00	0630	
	Ausgaben	32.000	40.000	0,00		
UAB 7332	**Zu-/Überschuß**	-32.000	-40.000	0,00		
	Einnahmen	0	0	0,00		
	Ausgaben	32.000	40.000	-3.923,49		
AB 73	**Zu-/Überschuß**	-32.000	-40.000	3.923,49		

Gemeinde	1	Stadt Friedberg
Einzelplan	7	Öffentliche Einrichtungen, Wirtschaftsförderung
Abschnitt	76	Sonstige öffentliche Einrichtungen
U-Abschnitt	7610	Breitbandversorgung

Haush.-stelle	Bezeichnung	Ansätze Euro 2023	Ansätze Euro 2022	Rechn.-Erg.Euro 2021	Amt/DK
	E i n n a h m e n				
.3610	Investitionszuweisungen vom Land	275.000	400.000	43.337,00	0110
.3660	Investitionszuschüsse von privaten Unternehmen	0	0	0,00	0110
	Einnahmen	275.000	400.000	43.337,00	
	A u s g a b e n				
.9870	Investitionszuschüsse an den übrigen Bereich (Breitbandausbau Masterplan)	0	0	0,00	0110
	Ausgaben	0	0	0,00	
UAB 7610	**Zu-/Überschuß**	275.000	400.000	43.337,00	

Gemeinde	1	Stadt Friedberg
Einzelplan	7	Öffentliche Einrichtungen, Wirtschaftsförderung
Abschnitt	76	Sonstige öffentliche Einrichtungen
U-Abschnitt	7691	Öffentliche Toiletten Garage Ost (ab 2009 StaWe FDB)

Haush.-stelle	Bezeichnung	Ansätze Euro 2023	Ansätze Euro 2022	Rechn.-Erg.Euro 2021	Amt/DK
	E i n n a h m e n				
	Einnahmen	0	0	0,00	
	A u s g a b e n				
.9350	WC-Container mit Werbung am Bahnhof und Linie 6	0	0	0,00	0630
	Ausgaben	0	0	0,00	
UAB 7691	**Zu-/Überschuß**	0	0	0,00	
	Einnahmen	275.000	400.000	43.337,00	
	Ausgaben	0	0	0,00	
AB 76	**Zu-/Überschuß**	275.000	400.000	43.337,00	

Gemeinde	1	Stadt Friedberg
Einzelplan	7	Öffentliche Einrichtungen, Wirtschaftsförderung
Abschnitt	77	Hilfsbetriebe der Verwaltung
U-Abschnitt	7700	Bauhof u. Fuhrpark

Haush.-stelle	Bezeichnung	Ansätze Euro 2023	Ansätze Euro 2022	Rechn.-Erg.Euro 2021	Amt/DK	
	E i n n a h m e n					
.3400	Verkaufserlöse Grundstücke	0	0	0,00	0220	
.3450	Verkauf von beweglichen Sachen	0	17.000	6.200,00	0620	
.3610	Investitionszuweisungen vom Land	0	0	0,00	0210	
.3670	Investitionszuschüsse v. privaten Unternehmen	0	0	-	0620	
	Einnahmen	0	17.000	6.200,00		
	A u s g a b e n					
.9110	Zuführung an Sonderrücklagen	0	0	0,00	0200	
.9320	Grunderwerb	8.000	10.000	0,00	0220	
.9350	Baubetriebshof Neubeschaffungen	100.000	185.000	0,00	0620	267
.9359	Baubetriebshof Ersatzbeschaffungen	201.000	239.000	365.000,00	0620	267
.9400	Hochbaumaßnahmen; Bauhofneubau				0620	
-01	Neubau Bauhof	4.300.000	2.240.000	3.151.522,44	0340	
-02	Erneuerung Heizkessel	0	0	0,00	0230	
-03	Erneuerung Tore Garage	0	0	0,00	0620	267
-04	Materialkosten für Schnittgutboxen	0	0	0,00	0620	267
-05	Ertüchtigung Elektroinstallation	0	0	0,00	0620	267
-06	Umbau Sanitäranlagen u. Pausenraum (wg. Corona-Auflagen)	0	7.000	0,00	0230	
-07	Lagerbühne Halle Lueg ins Land; Mängel Arbeitssicherheit/Kostenbet. Mobilfunkb.	0	35.000	-	0620	267
.9401	Sonst. bauliche Verbesserungen				0230	
-01	Altlastenuntersuchung Altstandort -Vormerkung-	0	0	0,00	0230	216
-02	-frei	0	0	0,00	0230	216
-03	-frei	0	0	0,00	0230	216
-04	-frei	0	0	0,00	0230	216
-05	-frei	0	0	0,00	0230	216
-06	-frei	0	0	0,00	0230	216
-07	-frei	0	0	0,00	0230	216
-08	-frei	0	0	0,00	0230	216
.9599	Pauschalansatz für Bauhofleistungen	80.000	100.000	0,00	0210	17
	Ausgaben	4.689.000	2.816.000	3.516.522,44		
UAB 7700	**Zu-/Überschuß**	-4.689.000	-2.799.000	-3.510.322,44		
	Einnahmen	0	17.000	6.200,00		
	Ausgaben	4.689.000	2.816.000	3.516.522,44		
AB 77	**Zu-/Überschuß**	-4.689.000	-2.799.000	-3.510.322,44		

Gemeinde	1	Stadt Friedberg
Einzelplan	7	Öffentliche Einrichtungen, Wirtschaftsförderung
Abschnitt	78	Förderung der Land- und Forstwirtschaft
U-Abschnitt	7800	Förderung der Land- und Forstwirtschaft - Tierheim

Haush.-stelle	Bezeichnung	Ansätze Euro 2023	Ansätze Euro 2022	Rechn.-Erg.Euro 2021	Amt/DK	
	E i n n a h m e n					
.3671	Spenden, Schenkungen und Erbschaften	0	0	0,00	0210	
	Einnahmen	0	0	0,00		
	A u s g a b e n					
.9320	Grunderwerb	0	0	0,00	0220	
.9870	Investitionszuschüsse an den übrigen Bereich	0	0	0,00	0210	217
	Ausgaben	0	0	0,00		
UAB 7800	**Zu-/Überschuß**	0	0	0,00		

Gemeinde	1	Stadt Friedberg
Einzelplan	7	Öffentliche Einrichtungen, Wirtschaftsförderung
Abschnitt	78	Förderung der Land- und Forstwirtschaft
U-Abschnitt	7811	Flurbereinigungsverfahren

Haush.-stelle	Bezeichnung	Ansätze Euro 2023	Ansätze Euro 2022	Rechn.-Erg.Euro 2021	Amt/DK	
	E i n n a h m e n					
	Einnahmen	0	0	0,00		
	A u s g a b e n					
.9320	Grunderwerb Flurbereinigung	16.000	20.000	0,00	0220	
.9329	Sonstiger Grunderwerb				0220	
-01	-frei	0	0	0,00	0220	
-02	-frei	0	0	0,00	0220	
-03	-frei	0	0	0,00	0220	
.9500	Verfahrenskosten Flurbereinigungs-verfahren				0630	
-01	Verfahren Ottmaring II	8.000	1.000	0,00	0630	261
-02	-frei	0	0	0,00	0630	261
-03	-frei	0	0	0,00	0630	261
-04	-frei	0	0	0,00	0630	261
	Ausgaben	24.000	21.000	0,00		
UAB 7811	**Zu-/Überschuß**	-24.000	-21.000	0,00		
	Einnahmen	0	0	0,00		
	Ausgaben	24.000	21.000	0,00		
AB 78	**Zu-/Überschuß**	-24.000	-21.000	0,00		

Gemeinde	1	Stadt Friedberg
Einzelplan	7	Öffentliche Einrichtungen, Wirtschaftsförderung
Abschnitt	79	Fremdenverkehr, sonstige Förderung von Wirtschaft und Verkehr
U-Abschnitt	7901	Fremdenverkehr

Haush.-stelle	Bezeichnung	Ansätze Euro 2023	Ansätze Euro 2022	Rechn.-Erg.Euro 2021	Amt/DK
	E i n n a h m e n				
	Einnahmen	0	0	0,00	
	A u s g a b e n				
.9350	Erstellung einer Audioführung				0150
-01	Geschichtspfad "955 Schlacht a.d. Lechfeld"	0	0	0,00	0150
-02	Beschilderung wichtiger Gebäude	0	0	0,00	0150
-03	-frei	0	0	0,00	0150
.9501	Renovierungsmaßnahmen der Wohnmobilent- und Versorgungsstation	0	0	0,00	0150
	Ausgaben	0	0	0,00	
UAB 7901	**Zu-/Überschuß**	0	0	0,00	

Gemeinde	1	Stadt Friedberg
Einzelplan	7	Öffentliche Einrichtungen, Wirtschaftsförderung
Abschnitt	79	Fremdenverkehr, sonstige Förderung von Wirtschaft und Verkehr
U-Abschnitt	7911	Sonstige Förderung der Wirtschaft - Bushaltestellen etc.

Haush.-stelle	Bezeichnung	Ansätze Euro 2023	Ansätze Euro 2022	Rechn.-Erg.Euro 2021	Amt/DK	
	E i n n a h m e n					
.3610	Investitionszuweisungen vom Land	150.000	0	0,00	0210	
.3620	Investitionszuweisungen von Gemeinden und Gemeindeverbänden	0	0	0,00	0210	
	Einnahmen	150.000	0	0,00		
	A u s g a b e n					
.9320	Grunderwerb	0	0	0,00	0220	
.9499	Pauschalansatz für Bauhofleistungen	0	0	0,00	0210	17
.9600	Bauten (Wartehäuser etc.)	40.000	200.000	32.005,77	0630	218
.9620	Errichtung von Toiletten/Fahrradständer am Bahnhof Friedberg	0	0	4.248,00	0630	218
.9621	Busbahnhof Volksfestplatz (Vormerkung)	0	0	0,00	0630	218
	Ausgaben	40.000	200.000	36.253,77		
	UAB 7911 Zu-/Überschuß	110.000	-200.000	-36.253,77		

Gemeinde	1	Stadt Friedberg
Einzelplan	7	Öffentliche Einrichtungen, Wirtschaftsförderung
Abschnitt	79	Fremdenverkehr, sonstige Förderung von Wirtschaft und Verkehr
U-Abschnitt	7912	Sonstige Förderung der Wirtschaft - Stadtbuslinie

Haush.-stelle	Bezeichnung	Ansätze Euro 2023	2022	Rechn.-Erg.Euro 2021	Amt/DK	
	E i n n a h m e n					
.3610	Investitionszuweisungen vom Land	0	0	0,00	0630	
	Einnahmen	0	0	0,00		
	A u s g a b e n					
.9501	ÖPNV - Planung/Mobilität	0	0	0,00	0630	265
.9502	Fahrradverleihsystem	0	0	0,00	0630	265
	Ausgaben	0	0	0,00		
UAB 7912	**Zu-/Überschuß**	0	0	0,00		
	Einnahmen	150.000	0	0,00		
	Ausgaben	40.000	200.000	36.253,77		
AB 79	**Zu-/Überschuß**	110.000	-200.000	-36.253,77		
	Einnahmen	425.000	433.000	49.537,00		
	Ausgaben	4.809.000	3.077.000	3.673.871,55		
EP 7	**Zu-/Überschuß**	-4.384.000	-2.644.000	-3.624.334,55		

Gemeinde	1	Stadt Friedberg
Einzelplan	8	Wirtschaftliche Unternehmen, Grund- und Sondervermögen
Abschnitt	81	Versorgungsunternehmen
U-Abschnitt	8101	Elektrizitätsversorgung - Energieversorgungsunternehmen

Haush.-stelle	Bezeichnung	Ansätze Euro 2023	2022	Rechn.-Erg.Euro 2021	Amt/DK	
	E i n n a h m e n					
.3610	Investitionszuweisungen vom Land	0	0	0,00	0210	
	Einnahmen	0	0	0,00		
	A u s g a b e n					
.9110	Zuführung an Sonderrücklagen	0	0	0,00	0200	219
.9400	Allgemeine Energiegutachten; Beratungsleistungen	0	0	0,00	0200	219
.9870	Förderprogramm Balkonkraftwerke	5.000	0	-	0600	
	Ausgaben	5.000	0	0,00		
UAB 8101	**Zu-/Überschuß**	-5.000	0	0,00		

Gemeinde	1	Stadt Friedberg
Einzelplan	8	Wirtschaftliche Unternehmen, Grund- und Sondervermögen
Abschnitt	81	Versorgungsunternehmen
U-Abschnitt	8161	Fernwärmeversorgung

Haush.-stelle	Bezeichnung	Ansätze Euro 2023	2022	Rechn.-Erg.Euro 2021	Amt/DK	
	E i n n a h m e n					
.3610	Investitionszuweisungen vom Land	0	0	0,00	0200	
	Einnahmen	0	0	0,00		
	A u s g a b e n					
.9450	Nahwärmesystem Kernstadt	0	0	0,00	0200	233
	Ausgaben	0	0	0,00		
UAB 8161	**Zu-/Überschuß**	0	0	0,00		

Gemeinde	1	Stadt Friedberg
Einzelplan	8	Wirtschaftliche Unternehmen, Grund- und Sondervermögen
Abschnitt	81	Versorgungsunternehmen
U-Abschnitt	8171	Kombinierte Versorgungsunternehmen

Haush.-stelle	Bezeichnung	Ansätze Euro 2023	2022	Rechn.-Erg.Euro 2021	Amt/DK	
	E i n n a h m e n					
.3060	Zuführung vom Verwaltungshaushalt zu Sonderrücklagen	0	0	0,00	0210	254
.3100	Entnahme aus der allgemeinen Rücklage	0	0	0,00	0200	254
	Einnahmen	0	0	0,00		
	A u s g a b e n					
.9060	Zuführung zum Verwaltungshaushalt aus Sonderrücklagen	0	0	0,00	0210	254
.9160	Zuführung an Sonderrücklagen	0	0	0,00	0210	254
.9300	Erwerb von Beteiligungen, Kapitaleinlagen ***Genossenschaftsanteile Bürger-Energie-Genossenschaft Neuburg-Schrobenhausen-Aichach-Eichstätt eG***	5.000	-	-	0630	
.9870	Investitionszuschüsse an den übrigen Bereich	0	0	0,00	0200	254
	Ausgaben	5.000	0	0,00		
UAB 8171	**Zu-/Überschuß**	-5.000	0	0,00		
	Einnahmen	0	0	0,00		
	Ausgaben	10.000	0	0,00		
AB 81	**Zu-/Überschuß**	-10.000	0	0,00		

Gemeinde	1	Stadt Friedberg
Einzelplan	8	Wirtschaftliche Unternehmen, Grund- und Sondervermögen
Abschnitt	88	Allgemeines Grundvermögen
U-Abschnitt	8801	Bebauter Grundbesitz - Wohngrundstücke (selbst verwaltet ab 2015)

Haush.-stelle	Bezeichnung	Ansätze Euro 2023	Ansätze Euro 2022	Rechn.-Erg.Euro 2021	Amt/DK	
	E i n n a h m e n					
.3010	Zuführung vom Verwaltungshaushalt zu Sonderrücklagen	-	-	0,00	0200	
.3060	Zuführung vom Verwaltungshaushalt zu Sonderrücklagen	707.000	588.000	773.868,34	0210	
.3100	Entnahme aus der Sonderrücklage Wohnbau	-	-	0,00	0200	
.3160	Entnahme aus der Sonderrücklage Wohnungsbau	0	0	0,00	0210	
.3401	Veräußerung von unbebauten Grundstücken	0	0	0,00	0220	
.3610	Investitionszuweisungen vom Land	0	0	28.800,00	0200	
.3670	Wohnungsbauzuschuss Sonderbauprogramm	3.078.000	3.078.000	0,00	0200	
	Einnahmen	3.785.000	3.666.000	802.668,34		
	A u s g a b e n					
.9110	Zuführung an Sonderrücklagen	-	-	0,00	0210	
.9160	Zuführung an Sonderrücklagen	707.000	588.000	618.989,89	0210	
.9300	Kapitaleinlagen	0	0	0,00	0200	
.9320	Grunderwerb BauG Afrastraße	0	0	206.713,36	0220	
.9322	Erwerb bebauter Grundstücke	0	0	0,00	0220	
.9350	Neubeschaffungen	0	0	0,00	0230	220
.9359	Ersatzbeschaffungen	0	0	0,00	0230	220
.9400	Hochbaumaßnahmen Beratungskosten	0	35.000	0,00	0230	220
.9401	-frei	0	0	0,00	0230	220
.9402	-frei	0	0	0,00	0230	220
.9403	-frei	0	0	0,00	0230	220
.9404	-frei	0	0	0,00	0230	220
.9411	Abbruchs-, Aufschließungskosten	0	0	0,00	0230	220
.9450	Erweiterungs-, Um- und Ausbauten				0230	
-01	Sanierungen A.-Sperrer-Str./H.-Löns-Str. (Elektrik, Kanal, Garagenabbruch)	0	0	0,00	0210	220
-02	Martin-Luther-Str. 1 - 5 neue Heizungsanlage	120.000	120.000	0,00	0230	220
-03	Martin-Luther-Str. 1 - 5 neue Fenster	0	50.000	0,00	0230	220
-04	Jesuitengasse 8 Substanzsicherung	0	0	0,00	0230	220
-05	Stadtmauer 25; Sanierung Fassade	0	0	0,00	0230	220
-06	Martin-Luther-Str. 1 - 5 Sanierung Garagendächer	30.000	35.000	0,00	0230	220
-07	Martin-Luther-Str. 1 - 5 Sanierung Balkonbrüstungen	25.000	45.000	0,00	0230	220
-08	Martin-Luther-Str. 3 Sanierung Bad DG rechts	0	10.000	0,00	0230	220

Gemeinde	1	Stadt Friedberg
Einzelplan	8	Wirtschaftliche Unternehmen, Grund- und Sondervermögen
Abschnitt	88	Allgemeines Grundvermögen
U-Abschnitt	8801	Bebauter Grundbesitz - Wohngrundstücke (selbst verwaltet ab 2015)

Haush.-stelle	Bezeichnung	Ansätze Euro 2023	Ansätze Euro 2022	Rechn.-Erg.Euro 2021	Amt/DK	
-09	Riederstr. 1 - 5 Aufrüstung Treppengeländer	0	35.000	0,00	0230	220
-10	Herm.-Löns-Str. 16 + 18 Kanalsanierung	40.000	0	0,00	0230	220
-11	Am Holzgarten Carportneubau	0	0	0,00	0230	220
-12	Herm.-Löns-Str. 20 + 22 Kanalsanierung	40.000	0	0,00	0230	220
-13	Herm.-Löns-Str. 24 + 26 Kanalsanierung	40.000	0	0,00	0230	220
-14	Alois-Sperrer-Str. 2 + 4 Kanalsanierung	40.000	0	0,00	0230	220
-15	Alois-Sperrer-Str. 6 + 8 Kanalsanierung	40.000	0	0,00	0230	220
-16	Am Holzgarten 2,4,6 Kanalsanierung	0	0	0,00	0230	220
-17	Am Bierweg 7,9,11 Kanalsanierung	0	0	0,00	0230	220
-18	Am Bierweg 1,3,5	0	0	0,00	0230	220
-19	-frei	0	0	0,00	0230	220
-20	Neubau Wohngebäude Afrastraße	20.000	100.000	960.362,53	0340	
-21	Neubau/Abriss Weilerweg 2 - 4	400.000	180.000	0,00	0340	
-22	Bachernstr. 13,15,17 Kanalsanierung	0	0	0,00	0230	220
-23	Tal 14 Generalsanierung -Planung-	0	0	0,00	0230	220
-24	Instandsetzung Mülleinhausungen aller Wohnblöcke	25.000	25.000	0,00	0230	220
-25	Fahrradunterstand M.-Luther-Str. 1-5, Bachernstr. 7 - 11, Ottmaring	0	15.000	0,00	0230	220
-26	Schloßberg 6, Stätzling Generalsanierung	73.600	0	0,00	0340	
-27	Bachernstr. 1,3,5 Kanalsanierung	0	0	0,00	0230	220
-28	Herm.-Löns-Str. 19,21 Deckeninstandsetzung/Statik	225.000	-	-	0230	220
	Ausgaben	1.825.600	1.238.000	1.786.065,78		
UAB 8801	**Zu-/Überschuß**	1.959.400	2.428.000	-983.397,44		

Gemeinde	1	Stadt Friedberg
Einzelplan	8	Wirtschaftliche Unternehmen, Grund- und Sondervermögen
Abschnitt	88	Allgemeines Grundvermögen
U-Abschnitt	8802	Bebauter Grundbesitz - Wohngrundstücke (selbstverw.)

Haush.-stelle	Bezeichnung	Ansätze Euro 2023	Ansätze Euro 2022	Rechn.-Erg.Euro 2021	Amt/DK	
	E i n n a h m e n					
	Einnahmen	0	0	0,00		
	A u s g a b e n					
.9400	Hochbaumaßnahmen				0230	
-01	Stadtmauer 41 Standsicherheitsprüfung/Abstützung	10.000	0	-	0230	221
	Ausgaben	10.000	0	0,00		
UAB 8802	**Zu-/Überschuß**	-10.000	0	0,00		

Gemeinde	1	Stadt Friedberg
Einzelplan	8	Wirtschaftliche Unternehmen, Grund- und Sondervermögen
Abschnitt	88	Allgemeines Grundvermögen
U-Abschnitt	8803	Bebauter Grundbesitz - Geschäftsgrdst. Ludwigstr. 27/Burgwallstr. 14

Haush.-stelle	Bezeichnung	Ansätze Euro 2023	Ansätze Euro 2022	Rechn.-Erg.Euro 2021	Amt/DK	
	E i n n a h m e n					
.3402	Veräußerung von bebauten Grundstücken	0	0	0,00	0220	
.3610	Investitionszuweisungen vom Land	0	105.000	0,00	0210	
.3670	Investitionszuschüsse v. übrigen Bereich	0	0	0,00	0210	
	Einnahmen	0	105.000	0,00		
	A u s g a b e n					
.9322	Erwerb bebauter Grundstücke	0	0	0,00	0220	
.9400	Hochbaumaßnahmen	0	0	0,00	0230	222
.9401	Schmidgasse 1	0	0	-18.169,56	0340	222
-01	-frei	0	0	0,00	0630	
.9402	Burgwallstr. 14				0230	222
-01	Bodenbelag	0	0	0,00	0230	222
.9403	Ludwigstraße 27, NKD				0230	
-01	Machbarkeitsstudie Umnutzung Gebäude NKD	15.000	0	166,66	0340	222
-02	-frei	0	0	0,00	0230	222
-03	-frei	0	0	0,00	0230	222
-04	-frei	0	0	0,00	0230	222
-05	-frei	0	0	0,00	0230	222
-06	-frei	0	0	0,00	0230	
.9404	Burgwallstraße 5 Vorbereitung Abriß	0	0	0,00	0340	
	Ausgaben	15.000	0	-18.002,90		
	UAB 8803 Zu-/Überschuß	-15.000	105.000	18.002,90		

Gemeinde	1	Stadt Friedberg
Einzelplan	8	Wirtschaftliche Unternehmen, Grund- und Sondervermögen
Abschnitt	88	Allgemeines Grundvermögen
U-Abschnitt	8804	Bebauter Grundbesitz - Geschäftsgrundstücke

Haush.-stelle	Bezeichnung	Ansätze Euro 2023	2022	Rechn.-Erg.Euro 2021	Amt/DK	
	E i n n a h m e n					
.3402	Veräußerung von bebauten Grundstücken				0220	
-01	-frei	0	0	0,00	0220	
-02	-frei	0	0	0,00	0220	
-03	-frei	0	0	0,00	0220	
-04	-frei	0	0	0,00	0220	
	Einnahmen	0	0	0,00		
	A u s g a b e n					
.9400	Hochbaumaßnahmen	0	0	0,00	0630	223
	Ausgaben	0	0	0,00		
UAB 8804	**Zu-/Überschuß**	0	0	0,00		

Gemeinde	1	Stadt Friedberg
Einzelplan	8	Wirtschaftliche Unternehmen, Grund- und Sondervermögen
Abschnitt	88	Allgemeines Grundvermögen
U-Abschnitt	8811	Unbebauter Grundbesitz - Sonstiges Grundvermögen

Haush.-stelle	Bezeichnung	Ansätze Euro 2023	Ansätze Euro 2022	Rechn.-Erg.Euro 2021	Amt/DK	
	E i n n a h m e n					
.3400	Verkaufserlöse aus Grundstücken				0220	
-01	DB für Feuerwehr (1300)	0	0	0,00	0220	
-02	DB für Schulen (2101)	0	0	0,00	0220	
-03	DB für Kindergärten (4641)	0	0	0,00	0220	
-04	DB für Spiel- und Bolzplätze (4600)	4.000	0	0,00	0220	
-05	DB für Sportanlagen (5500)	0	0	0,00	0220	
-06	DB für Freibäder (5702)	0	0	0,00	0220	
-07	DB für Parkanlagen (5800)	0	0	0,00	0220	
-08	DB für Bau-, Gewerbe-Landverkauf (6200)	0	0	0,00	0220	
-09	DB für Erschließung Mitte (6300)	0	0	0,00	0220	
-10	DB für Erschließung Nord (6301)	0	0	0,00	0220	
-11	DB für Erschließung Süd (6302)	0	0	0,00	0220	
-12	DB für Allg. Straßenbau Mitte (6310)	0	0	262.000,00	0220	
-13	DB für Allg. Straßenbau Nord (6311)	0	0	0,00	0220	
-14	DB für Allg. Straßenbau Süd (6312)	0	0	0,00	0220	
-15	DB für Wasserläufe (6900)	0	0	0,00	0220	
-16	DB für Bauhof (7700)	0	0	0,00	0220	
-17	DB für Tierheim (7800)	0	0	0,00	0220	
-18	DB für Wohnungen (8801)	0	0	0,00	0220	
-19	DB für Geschäftsgrundstücke (8803)	0	0	0,00	0220	
-20	Naturschutz, Biotope	0	0	0,00	0220	
.3401	Veräußerung von unbebauten Grundstücken	0	0	77.088,00	0220	
.3402	Veräußerung von bebauten Grundstücken	0	0	0,00	0220	
.3406	Kostenersatz Altlastenuntersuchung	0	0	0,00	0220	
.3407	Abfindungen bei Gebietsänderungen	0	0	0,00	0220	
.3610	Investitionszuweisungen vom Land	0	0	0,00	0210	
	Einnahmen	4.000	0	339.088,00		
	A u s g a b e n					
.9300	Erwerb von Beteiligungen, Kapitaleinlagen	0	0	0,00	0220	224
.9321	Erwerb unbebauter Grundstücke				0220	
-01	Tauschgrundstücke/Vorratskäufe	1.000.000	1.500.000	1.073.104,00	0220	253
-02	-frei	0	0	0,00	0220	253
-10	Finanzplanungsreserve	0	0	0,00	0220	253
.9322	Erwerb bebauter Grundstücke	0	0	0,00	0220	253
.9327	Abfindung bei Gebietsänderungen	0	0	0,00	0220	253
.9329	Nebenkosten GE	60.000	75.000	46.169,95	0220	253
.9501	Altlastenuntersuchung	0	0	0,00	0220	224
.9550	Sport- und Grünflächen u.ä.	0	0	0,00	0220	224

Gemeinde	1	Stadt Friedberg
Einzelplan	8	Wirtschaftliche Unternehmen, Grund- und Sondervermögen
Abschnitt	88	Allgemeines Grundvermögen
U-Abschnitt	8811	Unbebauter Grundbesitz - Sonstiges Grundvermögen

Haush.-stelle	Bezeichnung	Ansätze Euro 2023	Ansätze Euro 2022	Rechn.-Erg.Euro 2021	Amt/DK	
.9680	Sonst. Bau- und Betriebsanlagen	0	0	0,00	0220	224
.9910	Ablösung von Dauerlasten (Nutzungsrechte u.ä.)	0	0	0,00	0220	224
	Ausgaben	1.060.000	1.575.000	1.119.273,95		
UAB 8811	**Zu-/Überschuß**	-1.056.000	-1.575.000	-780.185,95		
	Einnahmen	3.789.000	3.771.000	1.141.756,34		
	Ausgaben	2.910.600	2.813.000	2.887.336,83		
AB 88	**Zu-/Überschuß**	878.400	958.000	-1.745.580,49		

Gemeinde	1	Stadt Friedberg
Einzelplan	8	Wirtschaftliche Unternehmen, Grund- und Sondervermögen
Abschnitt	89	Allgemeines Sondervermögen
U-Abschnitt	8900	Fiduz. Marienbrunnenstiftung (ab 2018)

Haush.-stelle	Bezeichnung	Ansätze Euro 2023	Ansätze Euro 2022	Rechn.-Erg.Euro 2021	Amt/DK	
	E i n n a h m e n					
.3160	Entnahme aus Sonderrücklagen	0	0	0,00	0210	181
.3671	Spenden für Grundstockvermögen	0	0	0,00	0220	
	Einnahmen	0	0	0,00		
	A u s g a b e n					
.9160	Zuführung an Sonderrücklagen	0	0	0,15	0210	181
.9400	Hochbaumaßnahmen	0	0	0,00	0630	181
.9500	Tiefbaumaßnahme; Sanierung Brunnen	0	0	0,00	0630	181
	Ausgaben	0	0	0,15		
UAB 8900	**Zu-/Überschuß**	0	0	-0,15		

Gemeinde	1	Stadt Friedberg
Einzelplan	8	Wirtschaftliche Unternehmen, Grund- und Sondervermögen
Abschnitt	89	Allgemeines Sondervermögen
U-Abschnitt	8910	Ehrenbürgermeister-Robert-Hartl-Stiftung (ab 2018)

Haush.-stelle	Bezeichnung	Ansätze Euro 2023	Ansätze Euro 2022	Rechn.-Erg.Euro 2021	Amt/DK	
	E i n n a h m e n					
.3060	Zuführung vom Verwaltungshaushalt zu Sonderrücklagen	0	0	873,59	0210	
.3160	Entnahme aus Sonderrücklagen	0	0	0,00	0210	
.3671	Spenden, Schenkungen und Erbschaften	0	0	0,00	0210	
.3790	Kreditaufnahmen: Innere Darlehen	0	0	0,00	0210	
	Einnahmen	0	0	873,59		
	A u s g a b e n					
.9160	Zuführung an Sonderrücklagen	0	0	873,59	0210	197
.9323	Erwerb grundstücksgleicher Rechte	0	0	0,00	0210	197
.9790	Tilgungsausgaben für innere Darlehen	0	0	0,00	0210	197
	Ausgaben	0	0	873,59		
UAB 8910	**Zu-/Überschuß**	0	0	0,00		

Gemeinde	1	Stadt Friedberg
Einzelplan	8	Wirtschaftliche Unternehmen, Grund- und Sondervermögen
Abschnitt	89	Allgemeines Sondervermögen
U-Abschnitt	8920	Schlickenrieder Stiftung (ab 2018)

Haush.-stelle	Bezeichnung	Ansätze Euro 2023	Ansätze Euro 2022	Rechn.-Erg.Euro 2021	Amt/DK	
	E i n n a h m e n					
.3160	Entnahme aus Sonderrücklagen	0	0	0,00	0210	193
.3400	Veräußerung von Grundstücken, baulichen Anlagen u. grundstücksgleichen Rechten	0	0	0,00	0220	
.3671	Spenden, Schenkungen und Erbschaften	0	0	0,00	0220	
	Einnahmen	0	0	0,00		
	A u s g a b e n					
.9160	Zuführung an Sonderrücklagen	0	0	0,15	0210	193
	Ausgaben	0	0	0,15		
UAB 8920	**Zu-/Überschuß**	0	0	-0,15		
	Einnahmen	0	0	873,59		
	Ausgaben	0	0	873,89		
AB 89	**Zu-/Überschuß**	0	0	-0,30		
	Einnahmen	3.789.000	3.771.000	1.142.629,93		
	Ausgaben	2.920.600	2.813.000	2.888.210,72		
EP 8	**Zu-/Überschuß**	868.400	958.000	-1.745.580,79		

Gemeinde	1	Stadt Friedberg
Einzelplan	9	Allgemeine Finanzwirtschaft
Abschnitt	90	Steuern, allgemeine Zuweisungen und allgemeine Umlagen
U-Abschnitt	9000	Steuern, allgemeine Zuweisungen und allgemeine Umlagen

Haush.-stelle	Bezeichnung	Ansätze Euro 2023	Ansätze Euro 2022	Rechn.-Erg.Euro 2021	Amt/DK
	E i n n a h m e n				
.3614	Investitionspauschale (Art. 12 FAG)	433.000	433.000	435.882,00	0200
	Einnahmen	433.000	433.000	435.882,00	
	Ausgaben	0	0	0,00	
UAB 9000	**Zu-/Überschuß**	433.000	433.000	435.882,00	
	Einnahmen	433.000	433.000	435.882,00	
	Ausgaben	0	0	0,00	
AB 90	**Zu-/Überschuß**	433.000	433.000	435.882,00	

Gemeinde	1	Stadt Friedberg
Einzelplan	9	Allgemeine Finanzwirtschaft
Abschnitt	91	Sonstige allgemeine Finanzwirtschaft
U-Abschnitt	9101	Allgemeine Rücklage (einschließlich Zinserträge)

Haush.-stelle	Bezeichnung	Ansätze Euro 2023	Ansätze Euro 2022	Rechn.-Erg.Euro 2021	Amt/DK	
	E i n n a h m e n					
.3100	Entnahme aus der allgemeinen Rücklage	16.172.100	11.846.200	6.889.068,79	0210	
	Einnahmen	16.172.100	11.846.200	6.889.068,79		
	A u s g a b e n					
.9100	Zuführung an die allgemeine Rücklage	0	0	0,00	0210	226
	Ausgaben	0	0	0,00		
UAB 9101	**Zu-/Überschuß**	16.172.100	11.846.200	6.889.068,79		

Gemeinde	1	Stadt Friedberg
Einzelplan	9	Allgemeine Finanzwirtschaft
Abschnitt	91	Sonstige allgemeine Finanzwirtschaft
U-Abschnitt	9121	Kredite, innere Darl., Kreditbeschaffungsk., Schuldendienst

Haush.-stelle	Bezeichnung	Ansätze Euro 2023	Ansätze Euro 2022	Rechn.-Erg.Euro 2021	Amt/DK	
	E i n n a h m e n					
.3706	Kreditaufnahmen vom Bund, LAF, ERP-Sondervermögen	0	0	0,00	0200	227
.3716	Kreditaufnahmen vom Land	0	0	0,00	0200	227
.3726	Kreditaufnahmen von Gemeinden und Gemeindeverbänden	0	0	0,00	0200	227
.3736	Kreditaufnahmen von Zweckverbänden und dgl.	0	0	0,00	0200	227
.3746	Kreditaufnahmen vom sonstigen öffentlichen Bereich	0	0	0,00	0200	227
.3747	Kreditaufnahmen vom sonstigen öffentl. Bereich (für Umschuldung)	0	0	0,00	0200	227
.3766	Kreditaufnahmen v. sonst. Privaten Sondervermögen (Spk.; LB; Postbank)	4.300.000	0	0,00	0200	227
.3767	Kreditaufnahmen v. sonst. Privaten Sondervermögen (für Umschuldung)	3.200.000	695.000	0,00	0200	227
.3786	Kreditaufnahmen v. übrigen Bereich	0	0	0,00	0200	227
.3787	Kreditaufnahmen v. übrigen Bereich (für Umschuldung)	0	0	0,00	0200	227
.3790	Kreditaufnahmen: Innere Darlehen	0	0	0,00	0200	227
	Einnahmen	7.500.000	695.000	0,00		
	A u s g a b e n					
.9700	Tilgungsausgaben an den Bund, LAF, ERP-Sondervermögen	0	0	0,00	0200	227
.9710	Tilgungsausgaben an das Land	0	0	0,00	0200	227
.9720	Tilgungsausgaben an Gemeinden und Gemeindeverbände	0	0	0,00	0200	227
.9730	Tilgungsausgaben an Zweckverbände u.dgl.	0	0	0,00	0200	227
.9740	Tilgungsausgaben an den sonstigen öffentlichen Bereich	0	0	0,00	0200	227
.9741	Tilgungsausgaben an den sonstigen öffentlichen Bereich - Umschuldung -	0	0	0,00	0200	227
.9776	Tilgungen an Kreditmarkt -ordentliche Tilgung-	780.000	815.000	799.781,36	0200	227

Bestehende Kredite (vor 2023):
Tilgung 2023: 780.000 €
Tilgung 2024: 776.000 €
Tilgung 2025: 761.000 €
Tilgung 2026: 763.500 €

Kreditaufnahme 2023,(4,3 Mio. €)
Tilgung 2023: 0 €
Tilgung 2024: 48.062,20 €
Tilgung 2025: 51.281,01 €
Tilgung 2026: 54.715,39 €

Kreditaufnahme 2024:
Tilgung 2024: 217.145,52 €
Tilgung 2025: 231.688,16 €
Tilgung 2026: 247.204,75 €

Kreditaufnahme 2025:

Gemeinde	1	Stadt Friedberg
Einzelplan	9	Allgemeine Finanzwirtschaft
Abschnitt	91	Sonstige allgemeine Finanzwirtschaft
U-Abschnitt	9121	Kredite, innere Darl., Kreditbeschaffungsk., Schuldendienst

Haush.-stelle	Bezeichnung	Ansätze Euro 2023	Ansätze Euro 2022	Rechn.-Erg.Euro 2021	Amt/DK	
	Tilgung 2025: 17.490,17 €					
	Tilgung 2026: 18.661,52 €					
	Kreditaufnahme 2026:					
	Tilgung 2026: 3.141,93 €					
.9777	Tilgungen an Kreditmarkt	3.200.000	695.000	0,00	0200	227
	-außerordentl. Tilgung u. Umschuldung-					
.9790	Tilgungsausgaben für innere Darlehen	0	0	0,00	0200	227
.9900	Kreditbeschaffungskosten, Disagio	0	0	0,00	0200	227
	Ausgaben	3.980.000	1.510.000	799.781,36		
UAB 9121	**Zu-/Überschuß**	3.520.000	-815.000	-799.781,36		

Gemeinde	1	Stadt Friedberg
Einzelplan	9	Allgemeine Finanzwirtschaft
Abschnitt	91	Sonstige allgemeine Finanzwirtschaft
U-Abschnitt	9161	Zuführungen zwischen Verwaltungs- und Vermögenshaushalt

Haush.-stelle	Bezeichnung	Ansätze Euro 2023	Ansätze Euro 2022	Rechn.-Erg.Euro 2021	Amt/DK	
	E i n n a h m e n					
.3000	Zuführung vom Verwaltungshaushalt	3.381.700	3.347.400	9.323.061,64	0200	
	Einnahmen	3.381.700	3.347.400	9.323.061,64		
	A u s g a b e n					
.9000	Zuführung zum Verwaltungshaushalt	0	0	0,00	0200	228
	Ausgaben	0	0	0,00		
UAB 9161	**Zu-/Überschuß**	3.381.700	3.347.400	9.323.061,64		
	Einnahmen	27.053.800	15.888.600	16.212.130,43		
	Ausgaben	3.980.000	1.510.000	799.781,36		
AB 91	**Zu-/Überschuß**	23.073.800	14.378.600	15.412.349,07		

Gemeinde	1	Stadt Friedberg
Einzelplan	9	Allgemeine Finanzwirtschaft
Abschnitt	92	Abwicklung der Vorjahre
U-Abschnitt	9200	Abwicklung der Vorjahre

Haush.-stelle	Bezeichnung	Ansätze Euro 2023	Ansätze Euro 2022	Rechn.-Erg.Euro 2021	Amt/DK	
	E i n n a h m e n					
.3920	Abschlußtechnische Vorgänge (Sollfehlbetrag des VermHH)	0	0	0,00	0200	
.3950	Abschlußtechnische Vorgänge (Ist-Überschuß des VermHH)	0	0	0,00	0200	
	Einnahmen	0	0	0,00		
	A u s g a b e n					
.9920	Abschlußtechnische Vorgänge (Sollüberschuß VermHH)	0	0	0,00	0200	229
.9950	Abschlußtechnische Vorgänge (Ist-Fehlbetrag des VermHH)	0	0	0,00	0200	229
	Ausgaben	0	0	0,00		
UAB 9200	**Zu-/Überschuß**	0	0	0,00		
	Einnahmen	0	0	0,00		
	Ausgaben	0	0	0,00		
AB 92	**Zu-/Überschuß**	0	0	0,00		

Gemeinde	1	Stadt Friedberg
Einzelplan	9	Allgemeine Finanzwirtschaft
Abschnitt	96	Abschlußtechnische Vorgänge
U-Abschnitt	9699	

Haush.-stelle	Bezeichnung	Ansätze Euro 2023	Ansätze Euro 2022	Rechn.-Erg.Euro 2021	Amt/DK
	E i n n a h m e n				
.3999		0	0	0,00	
	Einnahmen	0	0	0,00	
	A u s g a b e n				
.9999		0	0	0,00	
	Ausgaben	0	0	0,00	
UAB 9699	**Zu-/Überschuß**	0	0	0,00	
	Einnahmen	0	0	0,00	
	Ausgaben	0	0	0,00	
AB 96	**Zu-/Überschuß**	0	0	0,00	
	Einnahmen	27.486.800	16.321.600	16.648.012,43	
	Ausgaben	3.980.000	1.510.000	799.781,36	
EP 9	**Zu-/Überschuß**	23.506.800	14.811.600	15.848.231,07	

Finanzplan 2023 – 2026

(einschließlich Investitionsprogramm)

Haushalts-stelle	Bezeichnung	Ansätze EUR 2022	2023	Finanzplanungswerte EUR 2024	2025	2026
	E i n n a h m e n					
.1541	Personalkostenersätze	0	0	0	0	0
.1591	Ersätze durch den Versorgungsverband	0	0	0	0	0
.1599	Vermischte Einnahmen	0	0	0	0	0
.1651	Erstattungen von Eigenbetrieben	7.500	7.500	7.500	7.500	7.500
.1692	Innere Verrechnungen: Verwaltungskostenbeiträge	0	0	0	0	0
	Einnahmen	**7.500**	**7.500**	**7.500**	**7.500**	**7.500**
	A u s g a b e n					
.4090	Aufwendungen für ehrenamtliche Tätigkeit	0	0	0	0	0
.4091	Aufwendungen für ehrenamtl. Tätigkeit -Sitzungsgelder u.ä.-	350.000	350.000	350.000	350.000	350.000
.4100	Beamtenbezüge	172.000	173.000	173.000	173.000	173.000
.4110	Versorgungsrücklage	0	0	0	0	0
.4141	Bauhofleistungen	1.500	1.700	1.700	1.700	1.700
.4200	Versorgungsbezüge Beamte	0	0	0	0	0
.4210	Versorgungsrücklage Versorgungsempfänger	0	0	0	0	0
.4300	Beiträge zu Versorgungskassen "Beamte"	44.800	45.000	45.000	45.000	45.000
.4400	Nachversicherung von Beamten	3.100	3.000	3.000	3.000	3.000
.4590	Beihilfen, Unterstützungen u.ä.	18.200	20.000	20.000	20.000	20.000
.5620	Aus- und Fortbildung	3.000	2.000	2.000	2.000	2.000
.6540	Dienstreisen	3.000	2.000	2.000	2.000	2.000
.6580	Sonstige Geschäftsausgaben	45.000	61.500	61.500	61.500	61.500
.6589	Bürgerhaushalt	0	0	0	0	0
.6600	Verfügungsmittel	8.000	8.000	8.000	8.000	8.000
.6792	Innere Verrechnungen: Verwaltungskostenbeiträge	337.500	405.500	405.500	405.500	405.500

Haushalts-stelle	Bezeichnung	Ansätze EUR 2022	Ansätze EUR 2023	Finanzplanungswerte EUR 2024	Finanzplanungswerte EUR 2025	Finanzplanungswerte EUR 2026
.6796	Innere Verrechnungen	0	0	0	0	0
	Fahrzeugkosten					
	Ausgaben	**986.100**	**1.071.700**	**1.071.700**	**1.071.700**	**1.071.700**
	UAB 0000 Zu-/Überschuß	**-978.600**	**-1.064.200**	**-1.064.200**	**-1.064.200**	**-1.064.200**
	Einnahmen	**7.500**	**7.500**	**7.500**	**7.500**	**7.500**
	Ausgaben	**986.100**	**1.071.700**	**1.071.700**	**1.071.700**	**1.071.700**
	AB 00 Zu-/Überschuß	**-978.600**	**-1.064.200**	**-1.064.200**	**-1.064.200**	**-1.064.200**

Haushalts-stelle	Bezeichnung	Ansätze EUR 2022	2023	Finanzplanungswerte EUR 2024	2025	2026
	E i n n a h m e n					
.1000	Verwaltungsgebühren	0	0	0	0	0
.1651	Erstattungen von Eigenbetrieben	1.500	1.500	1.500	1.500	1.500
.1692	Innere Verrechnungen: Verwaltungskostenbeiträge	0	0	0	0	0
	Einnahmen	**1.500**	**1.500**	**1.500**	**1.500**	**1.500**
	A u s g a b e n					
.4091	Aufwendungen für ehrenamtl. Tätigkeit -Sitzungsgelder u.ä.-	15.000	17.000	17.000	17.000	17.000
.4100	Beamtenbezüge	0	0	0	0	0
.4200	Versorgungsbezüge Beamte	0	0	0	0	0
.4300	Beiträge zu Versorgungskassen "Beamte"	0	0	0	0	0
.4590	Beihilfen, Unterstützungen u.ä.	0	0	0	0	0
.5620	Aus- und Fortbildung	500	500	500	500	500
.6510	Bücher, Zeitschriften u.ä.	800	600	600	600	600
.6550	Gutachterkosten	3.000	0	0	0	0
.6554	Kassen- und Organisationsprüfung u.ä. -Überörtl.Prüfungen durch Prüfungsverb.-	0	75.000	0	0	0
.6580	Sonstige Geschäftsausgaben	0	0	0	0	0
.6610	Mitgliedsbeiträge an Verbände, Vereine -Prüfungsverband Öffentlicher Kassen-	12.600	13.200	13.200	13.200	13.200
.6792	Innere Verrechnungen: Verwaltungskostenbeiträge	4.500	5.000	5.000	5.000	5.000
	Ausgaben	**36.400**	**111.300**	**36.300**	**36.300**	**36.300**
	UAB 0100 Zu-/Überschuß	**-34.900**	**-109.800**	**-34.800**	**-34.800**	**-34.800**

Haushalts-stelle	Bezeichnung	Ansätze EUR 2022	Ansätze EUR 2023	Finanzplanungswerte EUR 2024	Finanzplanungswerte EUR 2025	Finanzplanungswerte EUR 2026
	Einnahmen	**1.500**	**1.500**	**1.500**	**1.500**	**1.500**
	Ausgaben	**36.400**	**111.300**	**36.300**	**36.300**	**36.300**
AB 01	**Zu-/Überschuß**	**-34.900**	**-109.800**	**-34.800**	**-34.800**	**-34.800**

Haushalts-stelle	Bezeichnung	Ansätze EUR 2022	2023	Finanzplanungswerte EUR 2024	2025	2026
	E i n n a h m e n					
.1000	Verwaltungsgebühren	0	0	0	0	0
.1390	Einnahmen aus Verkauf	500	500	500	500	500
.1516	Ersätze für Sachverständigen- und Gerichtskosten	0	0	0	0	0
.1541	Personalkostenersätze	0	0	0	0	0
.1591	Ersätze durch den Versorgungsverband	0	0	0	0	0
.1636	Erstattungen von Verwaltungskosten durch Schulverband	0	0	0	0	0
.1640	Erstattungen durch den sonstigen öffentlichen Bereich	0	0	0	0	0
.1649	Erstattung von Verwaltungsaufwendungen durch den sonst. öffentlichen Bereich	0	0	0	0	0
.1651	Erstattungen von Eigenbetrieben -Verwaltungskostenbeiträge-	62.500	65.000	65.000	65.000	65.000
.1680	Erstattungen von Verwaltungskosten durch Stiftung Gehörlosenzentrum Schwaben	1.500	1.500	1.500	1.500	1.500
.1692	Innere Verrechnungen: Verwaltungskostenbeiträge	948.000	1.069.000	1.069.000	1.069.000	1.069.000
	Einnahmen	**1.012.500**	**1.136.000**	**1.136.000**	**1.136.000**	**1.136.000**
	A u s g a b e n					
.4090	Aufwendungen für ehrenamtliche Tätigkeit	0	0	0	0	0

Haushalts-stelle	Bezeichnung	Ansätze EUR 2022	2023	Finanzplanungswerte EUR 2024	2025	2026
.4100	Beamtenbezüge	529.000	570.000	570.000	570.000	570.000
.4110	Versorgungsrücklage	0	0	0	0	0
.4140	Vergütungen Tarifbeschäftigte	323.200	313.000	313.000	313.000	313.000
.4141	Bauhofleistungen	1.500	1.700	1.700	1.700	1.700
.4142	Verwaltungsleistungen	0	0	0	0	0
.4160	Beschäftigungsentgelte und dgl.	0	0	0	0	0
.4200	Versorgungsbezüge Beamte	0	0	0	0	0
.4210	Versorgungsrücklage Versorgungsempfänger	0	0	0	0	0
.4300	Beiträge zu Versorgungskassen "Beamte"	191.900	203.500	203.500	203.500	203.500
.4340	Beiträge zu Versorgungskassen "Tarifbeschäftigte"	25.700	25.500	25.500	25.500	25.500
.4380	Beiträge zu Versorgungskassen "Sonstige"	0	0	0	0	0
.4440	Beiträge zur gesetzl. Sozialversicherung "Tarifbeschäftigte"	69.200	67.000	67.000	67.000	67.000
.4480	Beiträge zur gesetzlichen Sozial-versicherung "Sonstige"	0	0	0	0	0
.4590	Beihilfen, Unterstützungen u.ä.	73.400	73.100	73.100	73.100	73.100
.4690	Personalnebenausgaben	0	0	0	0	0
.6329	Sonst. versch. Betriebsaufwand	0	0	0	0	0
.6540	Dienstreisen	700	700	700	700	700
.6550	Sachverständigen, Gerichtskosten u.ä.	5.500	5.500	5.500	5.500	5.500
.6552	Gerichts-, Anwaltskosten u.ä.	6.000	6.000	6.000	6.000	6.000
.6580	Sonstige Geschäftsausgaben	700	700	700	700	700
.6792	Innere Verrechnungen: Verwaltungskostenbeiträge	73.000	78.500	78.500	78.500	78.500

Haushalts-stelle	Bezeichnung	Ansätze EUR 2022	2023	Finanzplanungswerte EUR 2024	2025	2026
.6796	Innere Verrechnungen	200	200	200	200	200
	Fahrzeugkosten					
.6800	Abschreibungen	0	0	0	0	0
.6850	Verzinsung des Anlagekapitals	0	0	0	0	0
	Ausgaben	**1.300.000**	**1.345.400**	**1.345.400**	**1.345.400**	**1.345.400**
	UAB 0200 Zu-/Überschuß	**-287.500**	**-209.400**	**-209.400**	**-209.400**	**-209.400**

Haushalts-stelle	Bezeichnung	Ansätze EUR 2022	2023	Finanzplanungswerte EUR 2024	2025	2026
	E i n n a h m e n					
.1000	Verwaltungsgebühren	0	0	0	0	0
.1541	Personalkostenersätze	0	0	0	0	0
.1599	Vermischte Einnahmen (Sponsoring)	2.000	2.000	2.000	2.000	2.000
.1636	Erstattungen von Verwaltungskosten durch Zweckverbände und dgl.	0	0	0	0	0
.1640	Erstattungen durch den sonstigen öffentlichen Bereich	0	0	0	0	0
.1692	Innere Verrechnungen: Verwaltungskostenbeiträge	0	0	0	0	0
	Einnahmen	**2.000**	**2.000**	**2.000**	**2.000**	**2.000**
	A u s g a b e n					
.4100	Beamtenbezüge	0	0	0	0	0
.4110	Versorgungsrücklage	0	0	0	0	0
.4140	Vergütungen für Tarifbeschäftigte	70.800	128.500	128.500	128.500	128.500
.4141	Bauhofleistungen	600	700	700	700	700
.4210	Versorgungsrücklage Versorgungsempfänger	0	0	0	0	0
.4300	Beiträge zu Versorgungskassen "Beamte"	0	0	0	0	0
.4340	Beiträge zu Versorgungskassen "Tarifbeschäftigte"	5.700	10.500	10.500	10.500	10.500
.4440	Beiträge zur gesetzl. Sozialversicherung "Tarifbeschäftigte"	14.000	26.000	26.000	26.000	26.000
.4590	Beihilfen, Unterstützungen u.ä.	5.500	5.500	5.500	5.500	5.500
.4690	Personalnebenausgaben	0	0	0	0	0
.6313	Belohnungen, Preise	0	0	0	0	0

Haushalts-stelle	Bezeichnung	Ansätze EUR 2022	2023	Finanzplanungswerte EUR 2024	2025	2026
.6317	Werbeanzeigen, Grafik-Druckkosten	26.500	23.400	23.400	23.400	23.400
.6320	Verschiedener Betriebsaufwand	7.700	3.700	3.700	3.700	3.700
.6321	Öffentlichkeitsarbeit -Werbeartikel etc.-	18.800	7.200	7.200	7.200	7.200
.6530	Öffentliche Bekanntmachungen, Amtsblatt	0	0	0	0	0
.6540	Dienstreisen	300	2.500	2.500	2.500	2.500
.6550	Sachverständigen, Gerichtskosten u.ä. -Begleitung Dorfladen Harthausen-	0	0	0	0	0
.6580	Sonstige Geschäftsausgaben	1.000	100	100	100	100
.6792	Innere Verrechnungen: Verwaltungskostenbeiträge	5.000	7.000	7.000	7.000	7.000
.6796	Innere Verrechnungen Fahrzeugkosten	1.100	500	500	500	500
.6800	Abschreibungen	0	0	0	0	0
.6850	Verzinsung des Anlagekapitals	0	0	0	0	0
.7180	Zuschuß an Aktivring/Verkehrsverein Friedberg (FPOA v. 31.1.2023)	-	18.000	18.000	18.000	18.000
	Ausgaben	**157.000**	**233.600**	**233.600**	**233.600**	**233.600**
UAB 0201	**Zu-/Überschuß**	**-155.000**	**-231.600**	**-231.600**	**-231.600**	**-231.600**

Haushalts-stelle	Bezeichnung	Ansätze EUR 2022	2023	Finanzplanungswerte EUR 2024	2025	2026
	E i n n a h m e n					
.1000	Verwaltungsgebühren	0	0	0	0	0
.1390	Einnahmen aus Verkauf	600	400	400	400	400
.1516	Ersätze für Sachverständigen- und Gerichtskosten	0	0	0	0	0
.1541	Personalkostenersätze	0	0	0	0	0
.1591	Ersätze durch den Versorgungsverband	0	0	0	0	0
.1598	Einnahmen aus Veranstaltungen (HM etc.)	30.000	35.000	35.000	35.000	35.000
.1599	Vermischte Einnahmen (z.B. Anzeigenwerbung)	24.500	24.000	24.000	24.000	24.000
.1636	Erstattungen von Verwaltungskosten durch Zweckverbände und dgl.	4.500	4.500	4.500	4.500	4.500
.1651	Erstattungen von Eigenbetrieben -Verwaltungskostenbeiträge-	0	0	0	0	0
.1680	Erstattungen von Verwaltungskosten durch Stiftung Gehörlosenzentrum Schwaben	0	0	0	0	0
.1692	Innere Verrechnungen: Verwaltungskostenbeiträge	747.000	826.000	826.000	826.000	826.000
	Einnahmen	**806.600**	**889.900**	**889.900**	**889.900**	**889.900**
	A u s g a b e n					
.4090	Aufwendungen für ehrenamtliche Tätigkeit	0	0	0	0	0
.4100	Beamtenbezüge	77.400	77.000	77.000	77.000	77.000
.4110	Versorgungsrücklage	0	0	0	0	0
.4140	Vergütungen Tarifbeschäftigte	558.000	647.000	647.000	647.000	647.000

Haushalts-stelle	Bezeichnung	Ansätze EUR 2022	2023	Finanzplanungswerte EUR 2024	2025	2026
.4141	Bauhofleistungen	26.900	30.600	30.600	30.600	30.600
.4160	Beschäftigungsentgelte und dgl.	0	0	0	0	0
.4200	Versorgungsbezüge Beamte	0	0	0	0	0
.4210	Versorgungsrücklage Versorgungsempfänger	0	0	0	0	0
.4300	Beiträge zu Versorgungskassen "Beamte"	29.800	30.000	30.000	30.000	30.000
.4340	Beiträge zu Versorgungskassen "Angestellte"	47.000	53.000	53.000	53.000	53.000
.4380	Beiträge zu Versorgungskassen "Sonstige"	0	0	0	0	0
.4440	Beiträge zur gesetzl. Sozialversicherung "Angestellte"	120.200	135.500	135.500	135.500	135.500
.4480	Beiträge zur gesetzlichen Sozial- versicherung "Sonstige"	0	0	0	0	0
.4590	Beihilfen, Unterstützungen u.ä.	9.500	9.600	9.600	9.600	9.600
.4690	Personalnebenausgaben	0	0	0	0	0
.5167	Unterhalt von Grabstätten	-	-	0	0	0
.5830	Getränke	5.000	2.000	2.000	2.000	2.000
.6312	Feiern, Ehrungen					
-01	Ehrenordnung, Weihnachtsfeier Altstadträte	15.000	12.000	12.000	12.000	12.000
-02	Geburtstags- u. Hochzeitsjubiläen u.ä.	15.000	30.000	30.000	30.000	30.000
-03	Weihnachtsfeier ehem. Beschäftigte	7.500	5.000	5.000	5.000	5.000
.6313	Jubiläen von Vereinen und Verbänden	3.500	3.500	3.500	3.500	3.500
.6316	Veranstaltungen (HM etc.)					

Haushalts-stelle	Bezeichnung	Ansätze EUR 2022	2023	Finanzplanungswerte EUR 2024	2025	2026
-01	Sommerempfang	30.000	20.000	20.000	20.000	20.000
-02	Bayernrundfahrt (2017)	0	0	0	0	0
-03	Halbmarathon	30.000	35.000	35.000	35.000	35.000
-04	Aktion Hallo Baby	10.000	10.000	10.000	10.000	10.000
.6321	Öffentlichkeitsarbeit	55.000	40.000	40.000	40.000	40.000
.6329	Sonst. versch. Betriebsaufwand	3.000	1.500	1.500	1.500	1.500
.6360	Vertrag Fly-tech externer Datenschutz -ab 2022 bei 0609.6322-	0	0	0	0	0
.6380	Unterhalt von Grabstätten	7.000	10.000	10.000	10.000	10.000
.6530	Friedberger Stadtbote	115.000	120.000	120.000	120.000	120.000
.6540	Dienstreisen	3.000	2.500	2.500	2.500	2.500
.6550	Sachverständigen, Gerichtskosten u.ä.	0	0	0	0	0
.6552	Gerichts-, Anwaltskosten u.ä.	0	0	0	0	0
.6580	Sonstige Geschäftsausgaben	0	0	0	0	0
.6610	Mitgliedsbeiträge an Verbände, Vereine und dgl.	45.000	58.000	58.000	58.000	58.000
.6792	Innere Verrechnungen: Verwaltungskostenbeiträge	61.500	68.500	68.500	68.500	68.500
.6796	Innere Verrechnungen: Kfz-, Fahrzeugkosten	200	6.300	6.300	6.300	6.300
.6800	Abschreibungen	0	0	0	0	0
.6850	Verzinsung des Anlagekapitals	0	0	0	0	0
.7090	Zuschüsse für lfd. Zwecke an Verbände, Vereine u.ä. und deren Einrichtungen z.B. Kinonächte, Unsere Stadt bewegt sich etc.	3.000	3.000	3.000	3.000	3.000

Haushalts-stelle	Bezeichnung	Ansätze EUR 2022	2023	Finanzplanungswerte EUR 2024	2025	2026
	Ausgaben	**1.277.500**	**1.410.000**	**1.410.000**	**1.410.000**	**1.410.000**
UAB 0241	**Zu-/Überschuß**	**-470.900**	**-520.100**	**-520.100**	**-520.100**	**-520.100**

Haushalts-stelle	Bezeichnung	Ansätze EUR 2022	2023	Finanzplanungswerte EUR 2024	2025	2026
	E i n n a h m e n					
.1549	Ersätze für Gutachtenskosten	0	0	0	0	0
.1640	Erstattungen durch den sonstigen öffentlichen Bereich (ABM-Ersätze)	0	0	0	0	0
	Einnahmen	**0**	**0**	**0**	**0**	**0**
	A u s g a b e n					
.4141	Bauhofleistungen	0	0	0	0	0
.6550	Sachverständigen, Gerichtskosten Energieberatung Agenda 21 -5 AK u. 1 Sprecher je 300 €-	10.000	5.000	5.000	5.000	5.000
.6796	Innere Verrechnungen Fahrzeugkosten	0	0	0	0	0
.7170	Zuschüsse für lfd. Zwecke an den übrigen Bereich	0	0	0	0	0
	Ausgaben	**10.000**	**5.000**	**5.000**	**5.000**	**5.000**
UAB 0242	**Zu-/Überschuß**	**-10.000**	**-5.000**	**-5.000**	**-5.000**	**-5.000**
	Einnahmen	**1.821.100**	**2.027.900**	**2.027.900**	**2.027.900**	**2.027.900**
	Ausgaben	**2.744.500**	**2.994.000**	**2.994.000**	**2.994.000**	**2.994.000**
AB 02	**Zu-/Überschuß**	**-923.400**	**-966.100**	**-966.100**	**-966.100**	**-966.100**

Haushalts-stelle	Bezeichnung	Ansätze EUR 2022	2023	Finanzplanungswerte EUR 2024	2025	2026
	E i n n a h m e n					
.1000	Verwaltungsgebühren	5.500	5.500	5.500	5.500	5.500
.1541	Personalkostenersätze	0	0	0	0	0
.1591	Ersätze durch den Versorgungsverband	0	0	0	0	0
.1599	Vermischte Einnahmen	0	0	0	0	0
.1629	Sonstige Erstattungen von Gemeinden und Gemeindeverbände	0	0	0	0	0
.1636	Erstattungen von Verwaltungskosten durch Zweckverbände und dgl.	1.000	1.000	1.000	1.000	1.000
.1639	Erstattungen in sonstigen Fällen durch Zweckverbände	0	0	0	0	0
.1640	Erstattungen durch den sonstigen öffentlichen Bereich	0	0	0	0	0
.1651	Erstattungen von Eigenbetrieben -Verwaltungskostenbeiträge-	8.000	8.500	8.500	8.500	8.500
.1680	Erstattung von Verwaltungskosten durch Stiftung Gehörlosenzentrum Schwaben, Spital- und Karl-Sommer-Stiftung	10.500	33.000	33.000	33.000	33.000
.1692	Innere Verrechnungen: Verwaltungskostenbeiträge	839.500	1.067.500	1.067.500	1.067.500	1.067.500
	Einnahmen	**864.500**	**1.115.500**	**1.115.500**	**1.115.500**	**1.115.500**
	A u s g a b e n					
.4090	Aufwendungen für ehrenamtliche Tätigkeit	0	0	0	0	0

Haushalts-stelle	Bezeichnung	Ansätze EUR 2022	2023	Finanzplanungswerte EUR 2024	2025	2026
.4100	Beamtenbezüge	406.000	401.000	401.000	401.000	401.000
.4110	Versorgungsrücklage	0	0	0	0	0
.4140	Vergütungen für Tarifbeschäftigte	529.400	710.000	710.000	710.000	710.000
.4141	Bauhofleistungen	0	0	0	0	0
.4160	Beschäftigungsentgelte und dgl.	0	0	0	0	0
.4200	Versorgungsbezüge Beamte	0	0	0	0	0
.4210	Versorgungsrücklage Versorgungsempfänger	0	0	0	0	0
.4300	Beiträge zu Versorgungskassen "Beamte"	156.200	144.500	144.500	144.500	144.500
.4340	Beiträge zu Versorgungskassen "Tarifbeschäftigte"	44.800	57.800	57.800	57.800	57.800
.4380	Beiträge zu Versorgungskassen "Sonstige"	0	0	0	0	0
.4440	Beiträge zur gesetzl. Sozialversicherung "Tarifbeschäftigte"	120.000	147.000	147.000	147.000	147.000
.4480	Beiträge zur gesetzlichen Sozial-versicherung "Sonstige"	0	0	0	0	0
.4590	Beihilfen, Unterstützungen u.ä.	97.500	97.100	97.100	97.100	97.100
.4690	Personalnebenausgaben	0	0	0	0	0
.5221	Arbeitsgeräte und -maschinen (Beschaffung)	0	0	0	0	0
.5223	Arbeitsgeräte und -maschinen Instandhaltung	0	0	0	0	0
.6320	Verschiedener Betriebsaufwand	500	500	500	500	500
.6520	Post-, und Fernmeldegebühren	0	0	0	0	0
.6530	Öffentliche Bekanntmachungen, Amtsblatt	0	0	0	0	0

Haushalts-stelle	Bezeichnung	Ansätze EUR 2022	2023	Finanzplanungswerte EUR 2024	2025	2026
.6540	Dienstreisen	500	500	500	500	500
.6550	Sachverständigen, Gerichtskosten u.ä.	5.000	10.000	10.000	10.000	10.000
.6580	Sonstige Geschäftsausgaben	1.000	1.000	1.000	1.000	1.000
.6610	Mitgliedsbeiträge an Verbände, Vereine und dgl. -Bayer. Gemeindetag-	10.000	10.000	10.000	10.000	10.000
.6792	Innere Verrechnungen: Verwaltungskostenbeiträge	101.500	109.500	109.500	109.500	109.500
.6796	Innere Verrechnungen Fahrzeugkosten	500	500	500	500	500
	Ausgaben	**1.472.900**	**1.689.400**	**1.689.400**	**1.689.400**	**1.689.400**
	UAB 0300 Zu-/Überschuß	**-608.400**	**-573.900**	**-573.900**	**-573.900**	**-573.900**

Haushalts-stelle	Bezeichnung	Ansätze EUR 2022	2023	Finanzplanungswerte EUR 2024	2025	2026
	E i n n a h m e n					
.1000	Verwaltungsgebühren	0	0	0	0	0
.1010	Verwaltungskosten (KG, VWKostG)	5.500	5.500	5.500	5.500	5.500
.1040	-Mahngebühren PK-Führung- Gerichtskosten u.ä.	200	200	200	200	200
.1090	Sonstige Verwaltungsgebühren	200	200	200	200	200
.1597	-Mahngebühren SA 1- Kassenüberschüsse	0	0	0	0	0
.1599	Vermischte Einnahmen	0	0	0	0	0
.1692	Innere Verrechnungen: Verwaltungskostenbeiträge	0	0	0	0	0
.2610	Säumniszuschläge	14.000	14.000	14.000	14.000	14.000
.2611	-PK-Führung- Säumniszuschläge	200	200	200	200	200
.2612	-SA 1- Stundungszinsen	500	500	500	500	500
.2613	Verzugszinsen	100	200	200	200	200
.2614	-SA 1 und SA 6- Prozeßzinsen	0	0	0	0	0
.2615	Verspätungszuschläge	2.000	2.000	2.000	2.000	2.000
.2616	Verzinsung von Steuernachforderungen -für Steuern nach § 233 A AO-	20.000	20.000	20.000	20.000	20.000
	Einnahmen	**42.700**	**42.800**	**42.800**	**42.800**	**42.800**
	A u s g a b e n					
.4141	Bauhofleistungen	900	1.000	1.000	1.000	1.000
.6550	Sachverständigen, Gerichtskosten u.ä.	2.000	2.000	2.000	2.000	2.000
.6551	Sachverständigen- u. Beratungskosten	25.000	65.000	65.000	65.000	65.000
.6580	Sonstige Geschäftsausgaben	2.500	900	900	900	900

Haushalts-stelle	Bezeichnung	Ansätze EUR 2022	2023	Finanzplanungswerte EUR 2024	2025	2026
.6581	Bank-, Postscheckgebühren u.ä.	150.000	10.000	10.000	10.000	10.000
.6585	Kassenfehlbeträge	0	0	0	0	0
.6792	Innere Verrechnungen: Verwaltungskostenbeiträge	108.500	118.500	118.500	118.500	118.500
.6796	Innere Verrechnungen Fahrzeugkosten	200	200	200	200	200
.8412	Verzinsung von Steuererstattungen	70.000	90.000	90.000	90.000	90.000
	Ausgaben	**359.100**	**287.600**	**287.600**	**287.600**	**287.600**
	UAB 0331 Zu-/Überschuß	**-316.400**	**-244.800**	**-244.800**	**-244.800**	**-244.800**

Haushalts-stelle	Bezeichnung	Ansätze EUR 2022	2023	Finanzplanungswerte EUR 2024	2025	2026
	E i n n a h m e n					
.1541	Personalkostenersätze	0	0	0	0	0
.1599	Vermischte Einnahmen	0	0	0	0	0
.1636	Erstattungen von Verwaltungskosten durch Zweckverbände und dgl.	0	0	0	0	0
.1639	Erstattungen von Verwaltungskosten durch Stiftung Gehörlosenzentrum Schwaben	0	0	0	0	0
.1651	Erstattungen von Eigenbetrieben -Verwaltungskostenbeiträge-	0	0	0	0	0
.1680	Erstattung von Verwaltungskosten durch Gehörlosen- und Spitalstiftung	500	500	500	500	500
.1692	Innere Verrechnungen: Verwaltungskostenbeiträge	352.000	447.500	447.500	447.500	447.500
	Einnahmen	**352.500**	**448.000**	**448.000**	**448.000**	**448.000**
	A u s g a b e n					
.4100	Beamtenbezüge	0	0	0	0	0
.4110	Versorgungsrücklage	0	0	0	0	0
.4140	Vergütungen für Tarifbeschäftigte	281.500	333.000	333.000	333.000	333.000
.4141	Bauhofleistungen	600	700	700	700	700
.4300	Beiträge zu Versorgungskassen "Beamte"	0	0	0	0	0
.4340	Beiträge zu Versorgungskassen "Tarifbeschäftigte"	24.000	26.500	26.500	26.500	26.500
.4440	Beiträge zur gesetzl. Sozialversicherung "Tarifbeschäftigte"	62.500	70.000	70.000	70.000	70.000
.4590	Beihilfen, Unterstützungen u.ä.	100	100	100	100	100

Haushalts-stelle	Bezeichnung	Ansätze EUR 2022	2023	Finanzplanungswerte EUR 2024	2025	2026
.5000	Gebäude- und Grundstücksunterhaltung	200	200	200	200	200
.5221	Arbeitsgeräte und -maschinen (Beschaffung)	200	200	200	200	200
.5223	Arbeitsgeräte und -maschinen Instandhaltung	200	200	200	200	200
.5500	Haltung von Fahrzeugen	0	0	0	0	0
.5540	Betriebs- und Schmierstoffe	0	0	0	0	0
.5550	Kfz-Steuern und Versicherungen	600	600	600	600	600
.6320	Verschiedener Betriebsaufwand	300	300	300	300	300
.6360	Dienstleistungen durch Dritte -kurzfristiger Personaleinsatz bei längeren Erkrankungen-	30.000	30.000	30.000	30.000	30.000
-01	- Sonderreinigungen aufgrund Covid 19	70.000	70.000	0	0	0
.6521	Fernsprech-, Fernschreibgebühren	0	0	0	0	0
.6540	Dienstreisen	200	200	200	200	200
.6580	Sonstige Geschäftsausgaben	1.200	1.100	1.100	1.100	1.100
.6792	Innere Verrechnungen: Verwaltungskostenbeiträge	46.500	64.500	64.500	64.500	64.500
.6796	Innere Verrechnungen Fahrzeugkosten	200	200	200	200	200
	Ausgaben	**518.300**	**597.800**	**527.800**	**527.800**	**527.800**
	UAB 0332 Zu-/Überschuß	**-165.800**	**-149.800**	**-79.800**	**-79.800**	**-79.800**
	Einnahmen	**1.259.700**	**1.606.300**	**1.606.300**	**1.606.300**	**1.606.300**
	Ausgaben	**2.350.300**	**2.574.800**	**2.504.800**	**2.504.800**	**2.504.800**
	AB 03 Zu-/Überschuß	**-1.090.600**	**-968.500**	**-898.500**	**-898.500**	**-898.500**

Haushalts-stelle	Bezeichnung	Ansätze EUR 2022	2023	Finanzplanungswerte EUR 2024	2025	2026
	E i n n a h m e n					
.1000	Verwaltungsgebühren	80.000	90.000	90.000	90.000	90.000
.1100	Auslagenersätze für Trauungen im Schloß	6.000	6.500	6.500	6.500	6.500
.1331	Verkauf von Familienstammbüchern	3.000	2.800	2.800	2.800	2.800
.1591	Ersätze durch den Versorgungsverband	0	0	0	0	0
.1621	Erstattungen durch Gemeinden und Gemein-deverbände (Dasing, Eurasburg, Ried)	26.500	28.000	28.000	28.000	28.000
.1692	Innere Verrechnungen: Verwaltungskostenbeiträge	0	0	0	0	0
	Einnahmen	**115.500**	**127.300**	**127.300**	**127.300**	**127.300**
	A u s g a b e n					
.4090	Aufwendungen für ehrenamtliche Tätigkeit	0	0	0	0	0
.4100	Beamtenbezüge	135.600	135.000	135.000	135.000	135.000
.4110	Versorgungsrücklage	0	0	0	0	0
.4140	Vergütungen für Tarifbeschäftigte	0	0	0	0	0
.4141	Bauhofleistungen	0	0	0	0	0
.4200	Versorgungsbezüge Beamte	0	0	0	0	0
.4210	Versorgungsrücklage Versorgungsempfänger	0	0	0	0	0
.4300	Beiträge zu Versorgungskassen "Beamte"	51.500	51.700	51.700	51.700	51.700
.4340	Beiträge zu Versorgungskassen "Tarifbeschäftigte"	0	0	0	0	0

Haushalts-stelle	Bezeichnung	Ansätze EUR 2022	2023	Finanzplanungswerte EUR 2024	2025	2026
.4440	Beiträge zur gesetzl. Sozialversicherung "Tarifbeschäftigte"	0	0	0	0	0
.4590	Beihilfen, Unterstützungen u.ä.	23.800	24.000	24.000	24.000	24.000
.4690	Personalnebenausgaben	0	0	0	0	0
.5201	Verwaltungs- und Zweckausstattung Beschaffung (Kauf Familienstammbücher)	3.000	2.800	2.800	2.800	2.800
.6320	Verschiedener Betriebsaufwand					
-01	Nutzungsentgelt f. Trauungen im Schloß	8.900	7.000	7.000	7.000	7.000
-02	Neugestaltung Trauungsräume	0	0	0	0	0
.6530	Öffentliche Bekanntmachungen, Amtsblatt	0	0	0	0	0
.6540	Dienstreisen	0	0	0	0	0
.6580	Sonstige Geschäftsausgaben	300	200	200	200	200
.6610	Mitgliedsbeiträge an Verbände, Vereine und dgl.	200	200	200	200	200
.6792	Innere Verrechnungen: Verwaltungskostenbeiträge	114.500	115.500	115.500	115.500	115.500
.6796	Innere Verrechnungen Fahrzeugkosten	0	0	0	0	0
	Ausgaben	**337.800**	**336.400**	**336.400**	**336.400**	**336.400**
	UAB 0501 Zu-/Überschuß	**-222.300**	**-209.100**	**-209.100**	**-209.100**	**-209.100**

Haushalts-stelle	Bezeichnung	Ansätze EUR 2022	2023	Finanzplanungswerte EUR 2024	2025	2026
	E i n n a h m e n					
.1601	Erstattungen des Bundes	0	0	0	0	0
.1611	Erstattungen des Landes	0	0	0	0	0
.1692	Innere Verrechnungen: Verwaltungskostenbeiträge	0	0	0	0	0
	Einnahmen	**0**	**0**	**0**	**0**	**0**
	A u s g a b e n					
.4090	Aufwendungen für ehrenamtliche Tätigkeit	0	0	0	0	0
.4480	Beiträge zur gesetzlichen Sozial-versicherung "Sonstige"	0	0	0	0	0
.6580	Sonstige Geschäftsausgaben	0	0	0	0	0
.6792	Innere Verrechnungen: Verwaltungskostenbeiträge	14.000	14.500	14.500	14.500	14.500
	Ausgaben	**14.000**	**14.500**	**14.500**	**14.500**	**14.500**
	UAB 0511 Zu-/Überschuß	**-14.000**	**-14.500**	**-14.500**	**-14.500**	**-14.500**

Haushalts-stelle	Bezeichnung	Ansätze EUR 2022	2023	Finanzplanungswerte EUR 2024	2025	2026
	E i n n a h m e n					
.1611	Erstattungen des Landes für Wahlen und Volksentscheide	0	25.000	0	25.000	45.000
.1621	Erstattungen durch Gemeinden und Gemeindeverbände	0	0	0	0	0
.1692	Innere Verrechnungen: Verwaltungskostenbeiträge	0	0	0	0	0
	Einnahmen	**0**	**25.000**	**0**	**25.000**	**45.000**
	A u s g a b e n					
.4090	Aufwendungen für ehrenamtliche Tätigkeit	0	45.000	0	45.000	55.000
.4100	Beamtenbezüge	0	0	0	0	0
.4140	Vergütungen für Tarifbeschäftigte	0	0	0	0	0
.4141	Bauhofleistungen	300	13.600	0	13.600	13.600
.4160	Beschäftigungsentgelte und dgl.	0	0	0	0	0
.4340	Beiträge zu Versorgungskassen "Tarifbeschäftigte"	0	0	0	0	0
.4380	Beiträge zu Versorgungskassen "Sonstige"	0	0	0	0	0
.4440	Beiträge zur gesetzl. Sozialversicherung "Tarifbeschäftigte"	0	0	0	0	0
.4480	Beiträge zur gesetzlichen Sozial-versicherung "Sonstige"	0	0	0	0	0
.4590	Beihilfen, Unterstützungen u.ä.	0	0	0	0	0
.4690	Personalnebenausgaben	0	0	0	0	0
.6329	Sonst. versch. Betriebsaufwand	10.000	60.000	10.000	60.000	60.000
.6580	Sonstige Geschäftsausgaben	0	0	0	0	0

Haushalts-stelle	Bezeichnung	Ansätze EUR 2022	2023	Finanzplanungswerte EUR 2024	2025	2026
.6792	Innere Verrechnungen: Verwaltungskostenbeiträge	42.500	49.000	49.000	49.000	49.000
.6796	Innere Verrechnungen Fahrzeugkosten	0	2.300	0	2.300	2.300
	Ausgaben	**52.800**	**169.900**	**59.000**	**169.900**	**179.900**
UAB 0521	**Zu-/Überschuß**	**-52.800**	**-144.900**	**-59.000**	**-144.900**	**-134.900**
	Einnahmen	**115.500**	**152.300**	**127.300**	**152.300**	**172.300**
	Ausgaben	**404.600**	**520.800**	**409.900**	**520.800**	**530.800**
AB 05	**Zu-/Überschuß**	**-289.100**	**-368.500**	**-282.600**	**-368.500**	**-358.500**

Haushalts-stelle	Bezeichnung	Ansätze EUR 2022	2023	Finanzplanungswerte EUR 2024	2025	2026
	E i n n a h m e n					
.1341	Verkauf von Büroausstattungen	0	0	0	0	0
.1513	Ersätze für Post- und Fernmeldegebühren	2.800	2.800	2.800	2.800	2.800
.1515	Ersätze für Dienstfahrzeuge	0	0	0	0	0
.1549	Sonstige Kostenersätze	0	0	0	0	0
.1552	Versicherungsleistungen in anderen Schadensfällen (Kassenversicherung)	0	0	0	0	0
.1599	Vermischte Einnahmen	0	0	0	0	0
.1621	Erstattungen durch Gemeinden und Gemeindeverbände	0	0	0	0	0
.1636	Erstattungen von Verwaltungskosten durch Zweckverbände und dgl.	0	0	0	0	0
.1651	Erstattungen von Eigenbetrieben	0	0	0	0	0
.1654	Erstattungen von Eigenbetrieben -Kostenanteil HV-/GUV- und Kassenversicherung-	38.500	37.500	37.500	37.500	37.500
.1691	Innere Verrechnungen -Kommunalhaftpflicht-	17.500	17.000	17.000	17.000	17.000
.1692	Innere Verrechnungen: Verwaltungskostenbeiträge	0	0	0	0	0
	Einnahmen	**58.800**	**57.300**	**57.300**	**57.300**	**57.300**
	A u s g a b e n					
.4141	Bauhofleistungen	300	300	300	300	300
.5201	Verwaltungs- und Zweckausstattung Beschaffung	3.000	2.500	2.500	2.500	2.500

Haushalts-stelle	Bezeichnung	Ansätze EUR 2022	2023	Finanzplanungswerte EUR 2024	2025	2026
.5203	Verwaltungs- und Zweckausstattung Instandhaltung	1.000	1.000	1.000	1.000	1.000
.5320	Mieten für Maschinen, Fahrzeuge, Geräte	0	0	0	0	0
.5330	Leasing von Fahrzeugen	50.000	48.000	48.000	48.000	48.000
.5500	Haltung von Fahrzeugen	10.000	10.000	10.000	10.000	10.000
.5540	Betriebs- und Schmierstoffe	10.000	10.000	10.000	10.000	10.000
.5550	Kfz-Steuern und Versicherungen	12.500	15.000	15.000	15.000	15.000
.6430	Haftpflichtversicherungen -Kommunal- und Umwelthaftpflichtvers.-	122.000	125.000	125.000	125.000	125.000
.6441	Vermögenseigenschadenversicherung	22.000	22.000	22.000	22.000	22.000
.6443	Rechtsschutzversicherung	0	0	0	0	0
.6445	Feuer- und Hausratversicherung -Elektronik- und Gebäudeversicherungen-	3.000	3.000	3.000	3.000	3.000
.6448	Selbstbehalt b. Schadensfällen	2.000	2.000	2.000	2.000	2.000
.6450	Unfallversicherung (auch gesetzliche Unfallversicherung)	98.000	94.000	94.000	94.000	94.000
.6500	Bürobedarf	18.000	20.000	20.000	20.000	20.000
.6510	Bücher, Zeitschriften u.ä.	40.000	45.000	45.000	45.000	45.000
.6520	Post-, und Fernmeldegebühren -Portogebühren-	70.000	65.000	65.000	65.000	65.000
.6521	Fernsprech-, Fernschreibgebühren	45.000	45.000	45.000	45.000	45.000
.6523	Fernsprechgebühren -Telefonbucheinträge-	1.700	1.700	1.700	1.700	1.700
.6525	Post-, Rundfunk-, Fernsehgebühren -Leitungsgebühren-	7.500	7.000	7.000	7.000	7.000

Haushalts-stelle	Bezeichnung	Ansätze EUR 2022	2023	Finanzplanungswerte EUR 2024	2025	2026
.6530	Öffentliche Bekanntmachungen, Amtsblatt (Vergabeplattform)	300	2.500	2.500	2.500	2.500
.6551	Sachverständigenkosten	0	0	0	0	0
.6791	Innere Verrechnungen	0	0	0	0	0
.6792	Innere Verrechnungen: Verwaltungskostenbeiträge	46.000	53.000	53.000	53.000	53.000
.6796	Innere Verrechnungen Fahrzeugkosten	100	100	100	100	100
.6800	Abschreibungen	0	0	0	0	0
.6850	Verzinsung des Anlagekapitals	0	0	0	0	0
	Ausgaben	**562.400**	**572.100**	**572.100**	**572.100**	**572.100**
	UAB 0600 Zu-/Überschuß	**-503.600**	**-514.800**	**-514.800**	**-514.800**	**-514.800**

Haushalts-stelle	Bezeichnung	Ansätze EUR 2022	2023	Finanzplanungswerte EUR 2024	2025	2026
	E i n n a h m e n					
.1541	Personalkostenersätze	0	0	0	0	0
.1552	Versicherungsleistungen in anderen Schadensfällen	0	0	0	0	0
.1636	Erstattungen von Verwaltungskosten durch Zweckverbände und dgl.	0	0	0	0	0
.1639	Erstattungen von Verwaltungskosten durch Stiftung Gehörlosenzentrum Schwaben	0	0	0	0	0
.1651	Erstattungen von Eigenbetrieben -Verwaltungskostenbeiträge-	13.000	14.000	14.000	14.000	14.000
.1692	Innere Verrechnungen: Verwaltungskostenbeiträge	288.500	307.000	307.000	307.000	307.000
	Einnahmen	**301.500**	**321.000**	**321.000**	**321.000**	**321.000**
	A u s g a b e n					
.4090	Aufwendungen für ehrenamtliche Tätigkeit	0	0	0	0	0
.4100	Beamtenbezüge	64.400	65.500	65.500	65.500	65.500
.4110	Versorgungsrücklage	0	0	0	0	0
.4140	Vergütungen für Tarifbeschäftigte	237.500	255.500	255.500	255.500	255.500
.4141	Bauhofleistungen	4.500	5.100	5.100	5.100	5.100
.4300	Beiträge zu Versorgungskassen "Beamte"	24.600	24.800	24.800	24.800	24.800
.4340	Beiträge zu Versorgungskassen "Tarifbeschäftigte"	20.400	22.000	22.000	22.000	22.000
.4440	Beiträge zur gesetzl. Sozialversicherung "Tarifbeschäftigte"	52.800	55.500	55.500	55.500	55.500

Haushalts-stelle	Bezeichnung	Ansätze EUR 2022	2023	Finanzplanungswerte EUR 2024	2025	2026
.4590	Beihilfen, Unterstützungen u.ä.	5.800	5.800	5.800	5.800	5.800
.4690	Personalnebenausgaben	0	0	0	0	0
.5320	Mieten für Kopiergeräte	54.000	50.000	50.000	50.000	50.000
.5620	Aus- und Fortbildung, Umschulung	5.000	7.000	7.000	7.000	7.000
.6322	EDV-Kosten an Dritte -Verfahrenskosten, Lizenzgebühren, Netz-	280.000	290.000	290.000	290.000	290.000
.6370	Sachbedarf für EDV-Anlagen	14.000	18.000	18.000	18.000	18.000
.6445	Feuer- und Hausratversicherung -Elektronikversicherung-	2.000	2.000	2.000	2.000	2.000
.6520	Post-, und Fernmeldegebühren -Postmodem, DFUE und Standleitung-	0	0	0	0	0
.6540	Dienstreisen	0	0	0	0	0
.6792	Innere Verrechnungen: Verwaltungskostenbeiträge	35.500	53.000	53.000	53.000	53.000
.6796	Innere Verrechnungen Fahrzeugkosten	200	200	200	200	200
.6800	Abschreibungen	237.000	266.500	266.500	266.500	266.500
.6850	Verzinsung des Anlagekapitals	54.500	53.000	53.000	53.000	53.000
	Ausgaben	**1.092.200**	**1.173.900**	**1.173.900**	**1.173.900**	**1.173.900**
	UAB 0609 Zu-/Überschuß	**-790.700**	**-852.900**	**-852.900**	**-852.900**	**-852.900**

Haushalts-stelle	Bezeichnung	Ansätze EUR 2022	2023	Finanzplanungswerte EUR 2024	2025	2026
	E i n n a h m e n					
.1410	Mieten aus Gebäuden und Grundstücken	0	0	0	0	0
.1430	Ersätze für Nebenleistungen im Rahmen v. Miet- und Pachtverträgen	0	0	0	0	0
.1490	Sonstige Mieten und Pachten	0	0	0	0	0
.1599	Vermischte Einnahmen	0	0	0	0	0
.1692	Innere Verrechnungen: Verwaltungskostenbeiträge	0	0	0	0	0
.2860	Zuführung vom Vermögenshaushalt aus Sonderrücklagen	0	0	0	0	0
	Einnahmen	**0**	**0**	**0**	**0**	**0**
	A u s g a b e n					
.4090	Aufwendungen für ehrenamtliche Tätigkeit	0	0	0	0	0
.4140	Vergütungen für Tarifbeschäftigte	82.500	88.000	88.000	88.000	88.000
.4141	Bauhofleistungen	50.000	34.000	34.000	34.000	34.000
.4160	Beschäftigungsentgelte und dgl.	0	0	0	0	0
.4340	Beiträge zu Versorgungskassen "Tarifbeschäftigte"	6.400	6.800	6.800	6.800	6.800
.4380	Beiträge zu Versorgungskassen "Sonstige"	0	0	0	0	0
.4440	Beiträge zur gesetzl. Sozialversicherung "Tarifbeschäftigte"	17.300	18.500	18.500	18.500	18.500
.4480	Beiträge zur gesetzlichen Sozial-versicherung "Sonstige"	0	0	0	0	0
.4590	Beihilfen, Unterstützungen u.ä.	100	100	100	100	100

Haushalts-stelle	Bezeichnung	Ansätze EUR 2022	2023	Finanzplanungswerte EUR 2024	2025	2026
.4690	Personalnebenausgaben	0	0	0	0	0
.5000	Gebäude- und Grundstücksunterhaltung	13.000	11.000	11.000	11.000	11.000
.5040	Unterhalt betriebstechnischer Anlagen (Wartungskosten u. Prüfungen)	32.000	37.500	37.500	37.500	37.500
.5165	Baumkataster, -Pflege und -Kontrolle	100	100	100	100	100
.5201	Verwaltungs- und Zweckausstattung Beschaffung Schlüsselbeschaffungen	1.500	1.500	1.500	1.500	1.500
.5221	Arbeitsgeräte und -maschinen (Beschaffung)	300	200	200	200	200
.5223	Arbeitsgeräte und -maschinen Instandhaltung	500	400	400	400	400
.5310	Mieten f. Gebäude. Grundstücke -z.B. M 9, 11, 14; Stellplätze Garage-West	140.000	143.000	143.000	143.000	143.000
.5390	Sonstige Mieten und Pachten -Alarm-/Brandmeldeanlagen-	0	0	0	0	0
.5410	Haus-, Grundstückslasten	4.500	2.000	2.000	2.000	2.000
.5420	Heizungskosten	26.000	60.000	60.000	60.000	60.000
.5430	Reinigungskosten	13.000	13.000	13.000	13.000	13.000
.5441	Strombezug	40.000	60.000	60.000	60.000	60.000
.5450	Wasser- und Kanalgebühren, Nieder-schlagswasser	0	3.000	3.000	3.000	3.000
.5460	Versicherung von Gebäuden und Grundstücken	4.500	5.000	5.000	5.000	5.000
.5490	Sonstige Bewirtschaftung der Grundstücke und Gebäude	500	500	500	500	500

Haushalts-stelle	Bezeichnung	Ansätze EUR 2022	2023	Finanzplanungswerte EUR 2024	2025	2026
.5601	Dienst- und Schutzkleidung	300	400	400	400	400
.6300	Verschiedene Aufwendungen für Verwaltung und Betrieb	7.000	7.000	7.000	7.000	7.000
.6329	Hausmeisterbedarf	500	500	500	500	500
.6369	Aktenvernichtung	10.000	5.000	5.000	5.000	5.000
.6445	Feuer- und Hausratversicherung	0	0	0	0	0
.6540	Dienstreisen/Fahrtkostenerstattungen	1.700	1.100	1.100	1.100	1.100
.6580	Sonstige Geschäftsausgaben	300	300	300	300	300
.6792	Innere Verrechnungen: Verwaltungskostenbeiträge	62.000	71.500	71.500	71.500	71.500
.6796	Innere Verrechnungen Fahrzeugkosten	5.000	9.000	9.000	9.000	9.000
.6800	Abschreibungen	0	0	0	0	0
.6850	Verzinsung des Anlagekapitals	0	0	0	0	0
.8660	Zuführung zum Vermögenshaushalt für Sonderrücklagen	0	0	0	0	0
	Ausgaben	**519.000**	**579.400**	**579.400**	**579.400**	**579.400**
	UAB 0689 Zu-/Überschuß	**-519.000**	**-579.400**	**-579.400**	**-579.400**	**-579.400**
	Einnahmen	**360.300**	**378.300**	**378.300**	**378.300**	**378.300**
	Ausgaben	**2.173.600**	**2.325.400**	**2.325.400**	**2.325.400**	**2.325.400**
	AB 06 Zu-/Überschuß	**-1.813.300**	**-1.947.100**	**-1.947.100**	**-1.947.100**	**-1.947.100**

Haushalts-stelle	Bezeichnung	Ansätze EUR 2022	2023	Finanzplanungswerte EUR 2024	2025	2026
	E i n n a h m e n					
.1541	Personalkostenersätze	0	0	0	0	0
.1651	Erstattungen von Eigenbetrieben	0	0	0	0	0
.1692	Innere Verrechnungen: Verwaltungskostenbeiträge	0	0	0	0	0
	Einnahmen	**0**	**0**	**0**	**0**	**0**
	A u s g a b e n					
.4141	Bauhofleistungen	300	0	0	0	0
.4300	Beiträge zu Versorgungskassen "Beamte"	504.000	458.000	458.000	458.000	458.000
.4690	Personalnebenausgaben	0	0	0	0	0
.4699	Personalnebenausgaben -sonst. Personal- -Budget Personalrat-	8.500	10.000	10.000	10.000	10.000
.5601	Dienst- und Schutzkleidung	20.000	10.000	10.000	10.000	10.000
.5620	Aus- und Fortbildung, Umschulung -für Beamte, Anwärter und Angestellte-	78.000	132.000	132.000	132.000	132.000
.5625	Maßnahmen zur Mitarbeiterbindung	0	0	0	0	0
.5690	Betriebsärztl. Betreuung; Arbeitssicher-heitsberatung, Schwerbehindertenabgabe	140.000	78.000	78.000	78.000	78.000
.6312	Feiern, Ehrungen -Dienstjubiläen-	5.000	5.000	5.000	5.000	5.000
.6313	Belohnungen, Preise	500	500	500	500	500
.6530	Öffentliche Bekanntmachungen, Amtsblatt -Stellenausschreibungen, Nachrufe etc.-	50.000	50.000	50.000	50.000	50.000

Haushalts-stelle	Bezeichnung	Ansätze EUR 2022	2023	Finanzplanungswerte EUR 2024	2025	2026
.6540	Dienstreisen	6.000	6.000	6.000	6.000	6.000
	-für Aus- und Fortbildung-					
.6550	Organisationsuntersuchung	0	0	0	0	0
	-FPOA v. 20.11.2018-					
.6580	Sonstige Geschäftsausgaben	600	600	600	600	600
.6710	Erstattungen an die Landesfamilienkasse	0	0	0	0	0
.6792	Innere Verrechnungen: Verwaltungskostenbeiträge	16.500	18.000	18.000	18.000	18.000
.6796	Innere Verrechnungen Fahrzeugkosten	0	0	0	0	0
	Ausgaben	**829.400**	**768.100**	**768.100**	**768.100**	**768.100**
	UAB 0800 Zu-/Überschuß	**-829.400**	**-768.100**	**-768.100**	**-768.100**	**-768.100**

Haushalts-stelle	Bezeichnung	Ansätze EUR 2022	2023	Finanzplanungswerte EUR 2024	2025	2026
	E i n n a h m e n					
.1541	Personalkostenersätze	0	0	0	0	0
.1692	Innere Verrechnungen: Verwaltungskostenbeiträge	0	0	0	0	0
	Einnahmen	**0**	**0**	**0**	**0**	**0**
	A u s g a b e n					
.4090	Aufwendungen für ehrenamtliche Tätigkeit	0	0	0	0	0
.4100	Beamtenbezüge	29.400	56.000	56.000	56.000	56.000
.4110	Versorgungsrücklage	0	0	0	0	0
.4140	Vergütungen für Tarifbeschäftigte	95.000	103.000	103.000	103.000	103.000
.4160	Beschäftigungsentgelte und dgl.	0	0	0	0	0
.4200	Versorgungsbezüge Beamte	0	0	0	0	0
.4300	Beiträge zu Versorgungskassen "Beamte"	0	0	0	0	0
.4340	Beiträge zu Versorgungskassen "Tarifbeschäftigte"	7.400	8.000	8.000	8.000	8.000
.4380	Beiträge zu Versorgungskassen "Sonstige"	0	0	0	0	0
.4440	Beiträge zur gesetzl. Sozialversicherung "Tarifbeschäftigte"	19.800	22.000	22.000	22.000	22.000
.4480	Beiträge zur gesetzlichen Sozial-versicherung "Sonstige"	0	0	0	0	0
.4590	Beihilfen, Unterstützungen u.ä.	2.600	5.400	5.400	5.400	5.400
.4690	Personalnebenausgaben	0	0	0	0	0
.6792	Innere Verrechnungen: Verwaltungskostenbeiträge	8.000	8.500	8.500	8.500	8.500

Haushalts-stelle	Bezeichnung	Ansätze EUR 2022	Ansätze EUR 2023	Finanzplanungswerte EUR 2024	Finanzplanungswerte EUR 2025	Finanzplanungswerte EUR 2026
	Ausgaben	**162.200**	**202.900**	**202.900**	**202.900**	**202.900**
UAB 0802	**Zu-/Überschuß**	**-162.200**	**-202.900**	**-202.900**	**-202.900**	**-202.900**

Haushalts-stelle	Bezeichnung	Ansätze EUR 2022	2023	Finanzplanungswerte EUR 2024	2025	2026
	E i n n a h m e n					
	Einnahmen	**0**	**0**	**0**	**0**	**0**
	A u s g a b e n					
.4140	Angestelltenvergütungen	0	0	0	0	0
.4340	Beiträge zu Versorgungskassen "Angestellte"	0	0	0	0	0
.4440	Beiträge zur gesetzl. Sozialversicherung "Angestellte"	0	0	0	0	0
	Ausgaben	**0**	**0**	**0**	**0**	**0**
	UAB 0803 Zu-/Überschuß	**0**	**0**	**0**	**0**	**0**

Haushalts-stelle	Bezeichnung	Ansätze EUR 2022	2023	Finanzplanungswerte EUR 2024	2025	2026
	E i n n a h m e n					
	Einnahmen	**0**	**0**	**0**	**0**	**0**
	A u s g a b e n					
.4140	Angestelltenvergütungen	0	0	0	0	0
.4340	Beiträge zu Versorgungskassen "Angestellte"	0	0	0	0	0
.4440	Beiträge zur gesetzl. Sozialversicherung "Angestellte"	0	0	0	0	0
	Ausgaben	**0**	**0**	**0**	**0**	**0**
	UAB 0804 Zu-/Überschuß	**0**	**0**	**0**	**0**	**0**
	Einnahmen	**0**	**0**	**0**	**0**	**0**
	Ausgaben	**991.600**	**971.000**	**971.000**	**971.000**	**971.000**
	AB 08 Zu-/Überschuß	**-991.600**	**-971.000**	**-971.000**	**-971.000**	**-971.000**
	Einnahmen	**3.565.600**	**4.173.800**	**4.148.800**	**4.173.800**	**4.193.800**
	Ausgaben	**9.687.100**	**10.569.000**	**10.313.100**	**10.424.000**	**10.434.000**
	EP 0 Zu-/Überschuß	**-6.121.500**	**-6.395.200**	**-6.164.300**	**-6.250.200**	**-6.240.200**

Haushalts-stelle	Bezeichnung	Ansätze EUR 2022	2023	Finanzplanungswerte EUR 2024	2025	2026
	E i n n a h m e n					
	Einnahmen	**0**	**0**	**0**	**0**	**0**
	A u s g a b e n					
.4210	Versorgungsrücklage	0	0	0	0	0
	Versorgungsempfänger					
	Ausgaben	**0**	**0**	**0**	**0**	**0**
	UAB 1000 Zu-/Überschuß	**0**	**0**	**0**	**0**	**0**
	Einnahmen	**0**	**0**	**0**	**0**	**0**
	Ausgaben	**0**	**0**	**0**	**0**	**0**
	AB 10 Zu-/Überschuß	**0**	**0**	**0**	**0**	**0**

Haushalts-stelle	Bezeichnung	Ansätze EUR 2022	2023	Finanzplanungswerte EUR 2024	2025	2026
	E i n n a h m e n					
.1000	Verwaltungsgebühren	48.000	50.000	50.000	50.000	50.000
.1001	Verwaltungsgebühren -Führungszeugnisse und Auskünfte-	15.000	17.000	17.000	17.000	17.000
.1002	Verwaltungsgebühren -Auslagen Lebensmittelüberwachung-	200	200	200	200	200
.1090	Sonstige Verwaltungsgebühren -Pässe und Ausweise-	165.000	180.000	180.000	180.000	180.000
.1348	Versteigerung von Fundsachen	800	800	800	800	800
.1516	Ersätze für Sachverständigen- und Gerichtskosten	3.000	3.000	3.000	3.000	3.000
.1591	Ersätze durch den Versorgungsverband	0	0	0	0	0
.1599	Vermischte Einnahmen	0	0	0	0	0
.1621	Erstattungen durch Gemeinden und Gemeindeverbände	0	0	0	0	0
.1640	Erstattungen durch den sonstigen öffentlichen Bereich	0	0	0	0	0
.1692	Innere Verrechnungen: Verwaltungskostenbeiträge	91.500	93.500	93.500	93.500	93.500
.2600	Bußgelder u.ä. -Geldbußen aus eigenem Wirkungskreis-	0	0	0	0	0
	Einnahmen	**323.500**	**344.500**	**344.500**	**344.500**	**344.500**
	A u s g a b e n					
.4100	Beamtenbezüge	33.300	0	0	0	0
.4110	Versorgungsrücklage	0	0	0	0	0

Haushalts-stelle	Bezeichnung	Ansätze EUR 2022	2023	Finanzplanungswerte EUR 2024	2025	2026
.4140	Vergütungen für Tarifbeschäftigte	206.000	223.000	223.000	223.000	223.000
.4141	Bauhofleistungen	1.200	1.400	1.400	1.400	1.400
.4160	Beschäftigungsentgelte und dgl.	0	0	0	0	0
.4200	Versorgungsbezüge Beamte	0	0	0	0	0
.4210	Versorgungsrücklage Versorgungsempfänger	0	0	0	0	0
.4300	Beiträge zu Versorgungskassen "Beamte"	14.800	11.100	11.100	11.100	11.100
.4340	Beiträge zu Versorgungskassen "Tarifbeschäftigte"	16.300	18.000	18.000	18.000	18.000
.4380	Beiträge zu Versorgungskassen "Sonstige"	0	0	0	0	0
.4440	Beiträge zur gesetzl. Sozialversicherung "Tarifbeschäftigte"	41.700	45.500	45.500	45.500	45.500
.4480	Beiträge zur gesetzlichen Sozial- versicherung "Sonstige"	0	0	0	0	0
.4590	Beihilfen, Unterstützungen u.ä.	10.700	10.800	10.800	10.800	10.800
.4690	Personalnebenausgaben	0	0	0	0	0
.5201	Verwaltungs- und Zweckausstattung Beschaffung	0	0	0	0	0
.5390	Sonstige Mieten und Pachten	0	0	0	0	0
.5870	Kostenersatz für Fundtiere	2.500	2.200	2.200	2.200	2.200
.6360	Dienstleistungen durch Dritte -Providerdienste f. Versteigerungen-	0	300	300	300	300
.6380	Erstattungen an Bundesdruckerei GmbH	130.000	140.000	140.000	140.000	140.000

Haushalts-stelle	Bezeichnung	Ansätze EUR 2022	2023	Finanzplanungswerte EUR 2024	2025	2026
.6500	Bürobedarf -Paß- u. Ausweisformulare f. vorl. Ausstellungen; Infomaterial-	5.500	5.500	5.500	5.500	5.500
.6530	Öffentliche Bekanntmachungen, Amtsblatt	0	0	0	0	0
.6540	Dienstreisen	200	200	200	200	200
.6550	Sachverständigen, Gerichtskosten u.ä. -Schiedstelle für Wildschäden-	3.000	3.000	3.000	3.000	3.000
.6580	Sonstige Geschäftsausgaben	200	200	200	200	200
.6701	Erstattungen an den Bund -Geb.Anteil Führungszeugnisse/Auskünfte-	15.000	12.200	12.200	12.200	12.200
.6720	Erstattung der Auslagen für Lebens- mittelüberwachung an Lkrs.	200	200	200	200	200
.6792	Innere Verrechnungen: Verwaltungskostenbeiträge	45.000	52.500	52.500	52.500	52.500
.6796	Innere Verrechnungen Fahrzeugkosten	400	400	400	400	400
	Ausgaben	**526.000**	**526.500**	**526.500**	**526.500**	**526.500**
	UAB 1100 Zu-/Überschuß	**-202.500**	**-182.000**	**-182.000**	**-182.000**	**-182.000**

Haushalts-stelle	Bezeichnung	Ansätze EUR 2022	2023	Finanzplanungswerte EUR 2024	2025	2026
	E i n n a h m e n					
.1000	Verwaltungsgebühren -gem. LStVG-	1.000	1.000	1.000	1.000	1.000
.1191	Sondernutzungsgebühren und Gebühren gem. StVO/StrWG	70.000	70.000	70.000	70.000	70.000
.1651	Erstattungen von Eigenbetrieben	0	0	0	0	0
.1692	Innere Verrechnungen: Verwaltungskostenbeiträge	0	0	0	0	0
	Einnahmen	**71.000**	**71.000**	**71.000**	**71.000**	**71.000**
	A u s g a b e n					
.4141	Bauhofleistungen	50.000	51.000	51.000	51.000	51.000
.5201	Beschaffung v. Verkehrsschildern	25.000	20.000	20.000	20.000	20.000
.6090	Bestattungskosten Sozialbegräbnisse	8.000	7.000	7.000	7.000	7.000
.6360	Dienstleistungen durch Dritte Kostenersatz an Stadtwerke Friedberg Führungskraft vom Dienst	22.000	22.500	22.500	22.500	22.500
.6380	Rattenbekämpfung/Taubenabwehr	35.000	30.000	30.000	30.000	30.000
.6530	Öffentliche Bekanntmachungen, Amtsblatt	0	0	0	0	0
.6580	Sonstige Geschäftsausgaben	0	0	0	0	0
.6792	Innere Verrechnungen: Verwaltungskostenbeiträge	131.000	159.000	159.000	159.000	159.000
.6796	Innere Verrechnungen Fahrzeugkosten	20.000	22.500	22.500	22.500	22.500
.6800	Abschreibungen	0	0	0	0	0
.6850	Verzinsung des Anlagekapitals	0	0	0	0	0

Haushalts-stelle	Bezeichnung	Ansätze EUR 2022	2023	Finanzplanungswerte EUR 2024	2025	2026
	Ausgaben	**291.000**	**312.000**	**312.000**	**312.000**	**312.000**
UAB 1101	**Zu-/Überschuß**	**-220.000**	**-241.000**	**-241.000**	**-241.000**	**-241.000**

Haushalts-stelle	Bezeichnung	Ansätze EUR 2022	2023	Finanzplanungswerte EUR 2024	2025	2026
	E i n n a h m e n					
.1005	Verwaltungsgebühren nach dem Ordnungswidrigkeitengesetz (OWiG)	500	500	500	500	500
.1192	Parkplatzgebühren und ähnl.	154.000	154.000	154.000	154.000	154.000
.1549	Sonstige Kostenersätze	0	0	0	0	0
.1552	Versicherungsleistungen in anderen Schadensfällen	0	0	0	0	0
.1692	Innere Verrechnungen: Verwaltungskostenbeiträge	0	0	0	0	0
	Einnahmen	**154.500**	**154.500**	**154.500**	**154.500**	**154.500**
	A u s g a b e n					
.4100	Beamtenbezüge	0	0	0	0	0
.4140	Vergütungen für Tarifbeschäftigte	17.400	0	0	0	0
.4141	Bauhofleistungen	600	700	700	700	700
.4340	Beiträge zu Versorgungskassen "Tarifbeschäftigte"	0	0	0	0	0
.4440	Beiträge zur gesetzl. Sozialversicherung "Tarifbeschäftigte"	0	0	0	0	0
.4590	Beihilfen, Unterstützungen u.ä.	0	0	0	0	0
.5100	Unterhalt der Parkscheinautomaten	10.000	10.000	10.000	10.000	10.000
.5201	Verwaltungs- und Zweckausstattung Beschaffung -Verwarnungsscheine mit Hüllen- -Papier für Parkscheinautomaten-	5.000	0	0	0	0

Haushalts-stelle	Bezeichnung	Ansätze EUR 2022	2023	Finanzplanungswerte EUR 2024	2025	2026
.5203	Verwaltungs- und Zweckausstattung Instandhaltung -Unterhalt der Datenerfassungsgeräte-	0	0	0	0	0
.5601	Dienst- und Schutzkleidung -Kleiderzuschuß f. Reinigung etc.-	0	0	0	0	0
.5620	Aus- und Fortbildung, Umschulung	0	0	0	0	0
.6300	Kommunalunternehmen Verkehrsüberwachung Schwaben Mitte					
-01	- ruhender Verkehr	270.000	313.000	313.000	313.000	313.000
-02	- fließender Verkehr	135.000	161.000	161.000	161.000	161.000
.6342	Stromverbrauch für Parkscheinautomaten	1.800	4.000	4.000	4.000	4.000
.6360	Dienstleistungen durch Dritte -Servicegebühren Elavon-	0	1.000	1.000	1.000	1.000
.6445	Feuer- und Hausratversicherung	200	200	200	200	200
.6500	Bürobedarf	0	0	0	0	0
.6520	Post-, und Fernmeldegebühren	0	0	0	0	0
.6525	Postgebühren für Funküberwachung der Parkscheinautomaten	0	0	0	0	0
.6540	Dienstreisen	0	0	0	0	0
.6580	Sonstige Geschäftsausgaben	0	0	0	0	0
.6792	Innere Verrechnungen: Verwaltungskostenbeiträge	12.500	14.000	14.000	14.000	14.000
.6796	Innere Verrechnungen Fahrzeugkosten	200	0	0	0	0

Haushalts-stelle	Bezeichnung	Ansätze EUR 2022	2023	Finanzplanungswerte EUR 2024	2025	2026
.6800	Abschreibungen	0	0	0	0	0
.6850	Verzinsung des Anlagekapitals	0	0	0	0	0
	Ausgaben	**452.700**	**503.900**	**503.900**	**503.900**	**503.900**
	UAB 1122 Zu-/Überschuß	**-298.200**	**-349.400**	**-349.400**	**-349.400**	**-349.400**
	Einnahmen	**549.000**	**570.000**	**570.000**	**570.000**	**570.000**
	Ausgaben	**1.269.700**	**1.342.400**	**1.342.400**	**1.342.400**	**1.342.400**
	AB 11 Zu-/Überschuß	**-720.700**	**-772.400**	**-772.400**	**-772.400**	**-772.400**

Haushalts-stelle	Bezeichnung	Ansätze EUR 2022	2023	Finanzplanungswerte EUR 2024	2025	2026
	E i n n a h m e n					
.1146	Gebühren der Feuerwehr	60.000	60.000	60.000	60.000	60.000
.1230	Feuerschutzabgabe	0	0	0	0	0
.1412	Mieten aus Dienstwohnungen und ähnlichem	1.300	1.300	1.300	1.300	1.300
.1599	Vermischte Einnahmen	0	0	0	0	0
.1692	Innere Verrechnungen: Verwaltungskostenbeiträge	0	0	0	0	0
.1771	Spenden, Schenkungen und Erbschaften für lfd. Zwecke	0	0	0	0	0
	Einnahmen	**61.300**	**61.300**	**61.300**	**61.300**	**61.300**
	A u s g a b e n					
.4090	Aufwendungen für ehrenamtliche Tätigkeit	35.000	49.000	49.000	49.000	49.000
.4091	Aufwendungen für ehrenamtl. Tätigkeit -Einsatzentschädigungen-	25.000	30.000	30.000	30.000	30.000
.4140	Vergütungen für Tarifbeschäftigte	139.000	143.000	143.000	143.000	143.000
.4141	Bauhofleistungen	7.500	8.500	8.500	8.500	8.500
.4340	Beiträge zu Versorgungskassen "Tarifbeschäftigte"	7.900	8.500	8.500	8.500	8.500
.4380	Beiträge zu Versorgungskassen "Sonstige"	0	0	0	0	0
.4440	Beiträge zur gesetzl. Sozialversicherung "Tarifbeschäftigte"	25.300	26.000	26.000	26.000	26.000
.4480	Beiträge zur gesetzlichen Sozial-versicherung "Sonstige"	0	0	0	0	0
.4590	Beihilfen, Unterstützungen u.ä.	0	100	100	100	100

Haushalts-stelle	Bezeichnung	Ansätze EUR 2022	2023	Finanzplanungswerte EUR 2024	2025	2026
.4690	Personalnebenausgaben	0	0	0	0	0
.5000	Gebäude- und Grundstücksunterhaltung	14.000	14.000	14.000	14.000	14.000
.5040	Unterhalt betriebstechnischer Anlagen	25.000	18.000	18.000	18.000	18.000
.5153	Erfassung und Prüfung von Zisternen, Brunnen etc.	5.000	0	0	0	0
.5165	Baumkataster, -Pflege und -Kontrolle	300	300	300	300	300
.5201	Verwaltungs- und Zweckausstattung Beschaffung Schlüsselbeschaffungen	500	500	500	500	500
.5221	Arbeitsgeräte und -maschinen (Beschaffung)	12.000	12.000	12.000	12.000	12.000
.5223	Arbeitsgeräte und -maschinen Instandhaltung	30.000	28.000	28.000	28.000	28.000
.5410	Haus-, Grundstückslasten	4.500	3.000	3.000	3.000	3.000
.5420	Heizungskosten	36.000	60.000	60.000	60.000	60.000
.5430	Reinigungskosten	4.500	2.500	2.500	2.500	2.500
.5441	Strombezug	26.000	40.000	40.000	40.000	40.000
.5450	Wasser- und Kanalgebühren; Nieder-schlagswasser	0	6.000	6.000	6.000	6.000
.5460	Versicherung von Gebäuden und Grundstücken	4.500	5.500	5.500	5.500	5.500
.5490	Sonstige Bewirtschaftung der Grundstücke und Gebäude	500	700	700	700	700
.5491	Garten- und Bauschuttdeponieleistungen	0	0	0	0	0

Haushalts-stelle	Bezeichnung	Ansätze EUR 2022	2023	Finanzplanungswerte EUR 2024	2025	2026
.5500	Haltung von Fahrzeugen	60.000	50.000	50.000	50.000	50.000
.5540	Betriebs- und Schmierstoffe	14.000	20.000	20.000	20.000	20.000
.5550	Kfz-Steuern und Versicherungen	11.500	11.000	11.000	11.000	11.000
.5601	Dienst- und Schutzkleidung -Uniformen, Stiefel, Helme, Jugendschutzanzüge etc.-	10.000	10.000	10.000	10.000	10.000
.5620	Aus- und Fortbildung, Umschulung -Feuerwehrschule, Atemschutzübungsstr., Zuschuss Führerscheine Klasse C-	85.000	73.000	73.000	73.000	73.000
.5690	Ärztl. Untersuchungen, Atemschutz etc.	24.000	24.000	24.000	24.000	24.000
.6312	Feiern, Ehrungen	6.000	6.000	6.000	6.000	6.000
.6322	EDV-Kosten an Dritte	3.000	3.000	3.000	3.000	3.000
.6329	Hausmeisterbedarf	200	200	200	200	200
.6360	Dienstleistungen durch Dritte (Hausmeister-/Winterdienst)	20.000	16.500	16.500	16.500	16.500
.6445	Feuer- und Hausratversicherung -Elektronik-,Fahrnis-,Sturmschadenvers.-	1.100	1.500	1.500	1.500	1.500
.6450	Unfallversicherung (auch gesetzliche Unfallversicherung)	7.500	7.000	7.000	7.000	7.000
.6460	Selbstregulierte Schadensfälle	1.000	1.000	1.000	1.000	1.000
.6520	Post-, und Fernmeldegebühren	8.000	9.500	9.500	9.500	9.500
.6521	Fernsprechgebühren -Grundgebührenersätze Kommandanten-	0	0	0	0	0
.6530	Öffentliche Bekanntmachungen, Amtsblatt	0	0	0	0	0

Haushalts-stelle	Bezeichnung	Ansätze EUR 2022	2023	Finanzplanungswerte EUR 2024	2025	2026
.6540	Dienstreisen	500	500	500	500	500
.6550	Sachverständigen-/Gutachterkosten	25.000	0	0	0	0
.6580	Sonstige Geschäftsausgaben -u.a. ärztl. Untersuchung der Atemschutzbenutzer u. gesetzl. Überprüfung der Atemgeräte-	10.000	8.000	8.000	8.000	8.000
.6792	Innere Verrechnungen: Verwaltungskostenbeiträge	135.500	158.000	158.000	158.000	158.000
.6796	Innere Verrechnungen Fahrzeugkosten	3.600	5.400	5.400	5.400	5.400
.6800	Abschreibungen	270.000	296.500	296.500	296.500	296.500
.6850	Verzinsung des Anlagekapitals	226.500	221.500	221.500	221.500	221.500
.7099	Zuschüsse für lfd. Zwecke an sonstige Verbände, Vereine u.ä. u.deren Einricht. -Feuerwehrerholungsheim-	1.500	1.500	1.500	1.500	1.500
.7170	Zuschüsse für lfd. Zwecke an den übrigen Bereich -An Wehren für aktive Mitglieder und für Leistungsprüfungen-	0	0	0	0	0
.7180	Zuschüsse für lfd. Zwecke an den übrigen Bereich -An Wehren für aktive Mitglieder und für Leistungsprüfungen-	40.000	40.000	40.000	40.000	40.000

Haushalts-stelle	Bezeichnung	Ansätze EUR 2022	2023	Finanzplanungswerte EUR 2024	2025	2026
	Ausgaben	**1.366.400**	**1.419.700**	**1.419.700**	**1.419.700**	**1.419.700**
UAB 1300	**Zu-/Überschuß**	**-1.305.100**	**-1.358.400**	**-1.358.400**	**-1.358.400**	**-1.358.400**
	Einnahmen	**61.300**	**61.300**	**61.300**	**61.300**	**61.300**
	Ausgaben	**1.366.400**	**1.419.700**	**1.419.700**	**1.419.700**	**1.419.700**
AB 13	**Zu-/Überschuß**	**-1.305.100**	**-1.358.400**	**-1.358.400**	**-1.358.400**	**-1.358.400**

Haushalts-stelle	Bezeichnung	Ansätze EUR 2022	2023	Finanzplanungswerte EUR 2024	2025	2026
	E i n n a h m e n					
.1692	Innere Verrechnungen: Verwaltungskostenbeiträge	0	0	0	0	0
	Einnahmen	**0**	**0**	**0**	**0**	**0**
	A u s g a b e n					
.4141	Bauhofleistungen	0	0	0	0	0
.5223	Arbeitsgeräte und -maschinen Instandhaltung	10.000	4.000	4.000	4.000	4.000
.6550	Sachverständigen, Gerichtskosten u.ä.	45.000	0	0	0	0
.6580	Sonstige Geschäftsausgaben	0	0	0	0	0
.6792	Innere Verrechnungen: Verwaltungskostenbeiträge	7.000	8.000	8.000	8.000	8.000
.6796	Innere Verrechnungen Fahrzeugkosten	0	0	0	0	0
.6800	Abschreibungen	18.500	20.500	20.500	20.500	20.500
.6850	Verzinsung des Anlagekapitals	3.500	4.000	4.000	4.000	4.000
.7090	Zuschüsse für lfd. Zwecke an Verbände, Vereine u.ä. und deren Einrichtungen -THW-Ortsgruppe Friedberg-	1.000	1.000	1.000	1.000	1.000
	Ausgaben	**85.000**	**37.500**	**37.500**	**37.500**	**37.500**
	UAB 1400 Zu-/Überschuß	**-85.000**	**-37.500**	**-37.500**	**-37.500**	**-37.500**
	Einnahmen	**0**	**0**	**0**	**0**	**0**
	Ausgaben	**85.000**	**37.500**	**37.500**	**37.500**	**37.500**
	AB 14 Zu-/Überschuß	**-85.000**	**-37.500**	**-37.500**	**-37.500**	**-37.500**
	Einnahmen	**610.300**	**631.300**	**631.300**	**631.300**	**631.300**
	Ausgaben	**2.721.100**	**2.799.600**	**2.799.600**	**2.799.600**	**2.799.600**
	EP 1 Zu-/Überschuß	**-2.110.800**	**-2.168.300**	**-2.168.300**	**-2.168.300**	**-2.168.300**

Haushalts-stelle	Bezeichnung	Ansätze EUR 2022	2023	Finanzplanungswerte EUR 2024	2025	2026
	E i n n a h m e n					
.1362	Entgelte aus Stromlieferverträgen Einspeisung aus Photovoltaikanlage	1.700	0	0	0	0
.1410	Mieten aus Gebäuden und Grundstücken -Hallenbenützungen (Umbau der kl. Halle zur Mensa)-	20.000	25.000	25.000	25.000	25.000
.1412	Mieten aus Dienstwohnungen und ähnlichem	0	0	0	0	0
.1430	Kostenersätze für Außenklassen	0	0	0	0	0
.1541	Personalkostenersätze	0	0	0	0	0
.1599	Vermischte Einnahmen	0	0	0	0	0
.1622	Erstattungen durch Gemeinden u.Gemeinde-verbände: Gastschulbeitrag (Eurasburg)	34.000	35.000	35.000	35.000	35.000
.1629	Sonstige Erstattungen von Gemeinden und Gemeindeverbände	0	0	0	0	0
.1691	Innere Verrechnungen	0	0	0	0	0
.1692	Innere Verrechnungen: Verwaltungskostenbeiträge	0	0	0	0	0
.1730	Zuweisungen für lfd. Zwecke von Zweckverbänden und dgl.	0	0	0	0	0
	Einnahmen	**55.700**	**60.000**	**60.000**	**60.000**	**60.000**
	A u s g a b e n					
.4141	Bauhofleistungen	80.000	61.200	61.200	61.200	61.200
.5000	Gebäude- und Grundstücksunterhaltung					

Haushalts-stelle	Bezeichnung	Ansätze EUR 2022	2023	Finanzplanungswerte EUR 2024	2025	2026
-01	Grundschule Friedberg-Süd	8.000	6.000	6.000	6.000	6.000
-02	Mittelschule	10.000	12.000	12.000	12.000	12.000
-03	Grundschule Friedberg	9.000	12.000	12.000	12.000	12.000
-04	Schule Eisenberg	6.000	5.000	5.000	5.000	5.000
-05	Schule Stätzling	11.000	12.000	12.000	12.000	12.000
-06	Schule Derching	5.000	5.000	5.000	5.000	5.000
-07	Schulumkleide Aichacher Str. 16	1.000	1.500	1.500	1.500	1.500
-08	Schule Ottmaring	15.000	8.000	8.000	8.000	8.000
-09	Mensa	2.000	1.500	1.500	1.500	1.500
.5040	Unterhalt betriebstechnischer Anlagen (Wartungskosten)					
-01	Grundschule Friedberg-Süd	24.000	18.000	18.000	18.000	18.000
-02	Mittelschule	34.500	20.000	20.000	20.000	20.000
-03	Grundschule Friedberg	34.000	32.000	32.000	32.000	32.000
-04	Schule Eisenberg	21.200	12.000	12.000	12.000	12.000
-05	Schule Stätzling	23.500	12.000	12.000	12.000	12.000
-06	Schule Derching	9.500	6.000	6.000	6.000	6.000
-07	Schulumkleide Aichacher Str. 16	2.000	1.500	1.500	1.500	1.500
-08	Schule Ottmaring	13.000	7.000	7.000	7.000	7.000
-09	Mensa	1.500	1.500	1.500	1.500	1.500
.5161	Unterhalt: Sportanlagen u.ä.	24.000	21.000	21.000	21.000	21.000
.5165	Baumkataster, -Pflege und -Kontrolle	2.000	1.400	1.400	1.400	1.400
.5201	Verwaltungs- und Zweckausstattung Beschaffung	15.000	9.000	9.000	9.000	9.000
.5221	Arbeitsgeräte und -maschinen (Beschaffung)	1.000	1.100	1.100	1.100	1.100
.5223	Arbeitsgeräte und -maschinen					
-01	lfd. Instandhaltung	4.000	3.200	3.200	3.200	3.200

Haushalts-stelle	Bezeichnung	Ansätze EUR 2022	2023	Finanzplanungswerte EUR 2024	2025	2026
-02	Prüfungen beweglicher Güter und Arbeitsplätze	18.000	20.000	20.000	20.000	20.000
.5253	Technische Geräte und Apparate Instandhaltung	5.000	5.000	5.000	5.000	5.000
.5261	Geschirr, Bestecke, Haushaltsgeräte: Ersatzbeschaffungen f. Mensa	1.200	1.200	1.200	1.200	1.200
.5273	Schulausstattung: Instandhaltung	5.500	5.500	5.500	5.500	5.500
.5310	Mieten f. Gebäude. Grundstücke	2.000	3.000	3.000	3.000	3.000
.5390	Sonstige Mieten und Pachten -Mieten Brandmeldeanlagen-					
-01	Grundschule Friedberg-Süd	0	0	0	0	0
-02	Mittelschule	0	0	0	0	0
-03	Grundschule Friedberg	0	0	0	0	0
-04	Schule Eisenberg	0	0	0	0	0
-05	Schule Stätzling	0	0	0	0	0
-06	Schule Derching	0	0	0	0	0
-07	Schulumkleide Aichacher Str. 16	0	0	0	0	0
-08	Schule Ottmaring	0	0	0	0	0
.5410	Haus-, Grundstückslasten	45.000	15.000	15.000	15.000	15.000
.5420	Heizungskosten	232.000	540.000	540.000	540.000	540.000
.5430	Reinigungskosten -Reinigungsverträge und -mittel-	46.000	42.000	42.000	42.000	42.000
-01	Reinigungskosten f. Mensa	1.000	1.000	1.000	1.000	1.000
.5441	Strombezug	120.000	130.000	130.000	130.000	130.000
.5450	Wasser- u. Kanalgebühren, Nieder- schlagswasser	0	25.000	25.000	25.000	25.000
.5460	Versicherung von Gebäuden und Grundstücken	29.000	33.000	33.000	33.000	33.000

Haushalts-stelle	Bezeichnung	Ansätze EUR 2022	2023	Finanzplanungswerte EUR 2024	2025	2026
.5490	Sonstige Bewirtschaftung der Grundstücke und Gebäude	1.000	1.000	1.000	1.000	1.000
.5491	Garten- und Bauschuttdeponieleistungen	3.000	2.000	2.000	2.000	2.000
.5500	Haltung von Fahrzeugen	4.000	3.000	3.000	3.000	3.000
.5540	Betriebs- und Schmierstoffe	1.300	2.500	2.500	2.500	2.500
.5550	Kfz-Steuern und Versicherungen	300	300	300	300	300
.5601	Dienst- und Schutzkleidung	6.500	6.000	6.000	6.000	6.000
.5741	Badebenutzung, Schwimmunterricht -Stadtbadben. durch eigene Schulklassen-	15.000	15.000	15.000	15.000	15.000
.5790	Speiseresteentsorgung	0	0	0	0	0
.6322	EDV-Kosten an Dritte	0	0	0	0	0
.6430	Haftpflichtversicherungen	0	0	0	0	0
.6445	Feuer- und Hausratversicherung -Elektronik- und Fahrnisversicherungen-	4.000	4.500	4.500	4.500	4.500
.6448	Selbstbehalt b. Schadensfällen	2.000	2.000	2.000	2.000	2.000
.6460	Selbstregulierte Schadensfälle	0	0	0	0	0
.6520	Post-, und Fernmeldegebühren	12.000	18.000	18.000	18.000	18.000
.6530	Öffentliche Bekanntmachungen, Amtsblatt	0	0	0	0	0
.6540	Dienstreisen/Fahrtkostenerstattungen	800	700	700	700	700
.6580	Sonstige Geschäftsausgaben -Projekt Na(h)gut 24.000 € -Sicherheits- und Sanitätsdienste 1.500 € -lfd. Ansatz 500 € -Anerkennung Schüler-	16.000	27.000	27.000	27.000	27.000

Haushalts-stelle	Bezeichnung	Ansätze EUR 2022	2023	Finanzplanungswerte EUR 2024	2025	2026
	lotsen 1.000 €					
.6722	Erstattungen an Gemeinden und Gemeindeverbände -Gastschulbeiträge-	5.900	16.500	16.500	16.500	16.500
.6791	Innere Verrechnungen -Kommunalhaftpflicht-	15.500	15.000	15.000	15.000	15.000
.6792	Innere Verrechnungen: Verwaltungskostenbeiträge	218.000	257.000	257.000	257.000	257.000
.6796	Innere Verrechnungen Fahrzeugkosten	30.000	22.500	22.500	22.500	22.500
.6800	Abschreibungen	0	0	0	0	0
.6850	Verzinsung des Anlagekapitals	0	0	0	0	0
.7130	Zuweisungen für lfd. Zwecke an Schulverband Eurasburg	85.000	85.000	85.000	85.000	85.000
	Ausgaben	**1.281.200**	**1.568.600**	**1.568.600**	**1.568.600**	**1.568.600**
	UAB 2000 Zu-/Überschuß	**-1.225.500**	**-1.508.600**	**-1.508.600**	**-1.508.600**	**-1.508.600**
	Einnahmen	**55.700**	**60.000**	**60.000**	**60.000**	**60.000**
	Ausgaben	**1.281.200**	**1.568.600**	**1.568.600**	**1.568.600**	**1.568.600**
	AB 20 Zu-/Überschuß	**-1.225.500**	**-1.508.600**	**-1.508.600**	**-1.508.600**	**-1.508.600**

Haushalts-stelle	Bezeichnung	Ansätze EUR 2022	2023	Finanzplanungswerte EUR 2024	2025	2026
	E i n n a h m e n					
.1180	Einnahmen für Mittagessen					
-01	offene Ganztagsklassen	22.500	30.000	30.000	30.000	30.000
-02	Imbiss offene Ganztagsklassen	3.300	3.300	3.300	3.300	3.300
-03	gebundene Ganztagsklassen	39.000	40.000	40.000	40.000	40.000
.1181	Schulgebühren und Entgelte -Kopiergeld u.ä.-	0	0	0	0	0
.1182	Schulgelder und ähnliches - Büchergeld -	0	0	0	0	0
.1184	sonst. Schulgebühren und Entgelte -Elternbeiträge off. Ganztagsklassen-	7.000	7.000	7.000	7.000	7.000
.1541	Personalkostenersätze	0	0	0	0	0
.1610	Gastschulbeiträge des Landes f. Asyl- bewerberkinder	6.000	6.000	6.000	6.000	6.000
.1692	Innere Verrechnungen: Verwaltungskostenbeiträge	0	0	0	0	0
.1710	Zuweisungen v. Land für offene Ganztagsklassen	80.000	90.000	90.000	90.000	90.000
.1718	Zuweisungen für lfd. Zwecke: Lernmittelfreiheit	4.200	4.200	4.200	4.200	4.200
.1719	Staatszuschuss für gebundene Ganztagsklasse	30.000	30.000	30.000	30.000	30.000
.1771	Spenden, Schenkungen und Erbschaften für lfd. Zwecke					
-01	Prämie Schwimmabzeichenwettbewerb	-	800	800	800	800
	Einnahmen	**192.000**	**211.300**	**211.300**	**211.300**	**211.300**
	A u s g a b e n					

Haushalts-stelle	Bezeichnung	Ansätze EUR 2022	2023	Finanzplanungswerte EUR 2024	2025	2026
.4090	Aufwendungen für ehrenamtliche Tätigkeit	0	0	0	0	0
.4140	Vergütungen für Tarifbeschäftigte	311.200	364.000	364.000	364.000	364.000
.4141	Bauhofleistungen	0	0	0	0	0
.4160	Beschäftigungsentgelte und dgl.	0	0	0	0	0
.4340	Beiträge zu Versorgungskassen "Tarifbeschäftigte"	24.200	27.000	27.000	27.000	27.000
.4440	Beiträge zur gesetzl. Sozialversicherung "Tarifbeschäftigte"	66.800	76.500	76.500	76.500	76.500
.4590	Beihilfen, Unterstützungen u.ä.	0	0	0	0	0
.5271	Schulausstattung: Beschaffung	2.000	2.000	2.000	2.000	2.000
.5273	Schulausstattung: Instandhaltung	700	700	700	700	700
.5320	Mieten für Maschinen, Fahrzeuge, Geräte -Miete Kopiergeräte-	3.000	3.000	3.000	3.000	3.000
.5711	Lehr- und Unterrichtsmittel	3.000	3.500	3.500	3.500	3.500
.5712	Lehrerbücherei, Fachliteratur	1.100	1.500	1.500	1.500	1.500
.5715	Werk- und Beschäftigungsmaterial	2.200	2.500	2.500	2.500	2.500
.5717	Spiel- und Sportgeräte	1.800	1.800	1.800	1.800	1.800
-01	Schwimmabzeichenwettbewerb	-	800	800	800	800
.5720	Lernmittel (nicht zuschußfähig)	0	0	0	0	0
.5723	Schülerbücherei (nicht zuschußfähig)	1.200	1.200	1.200	1.200	1.200
.5770	Staatlich geförderte Lernmittel ohne Hauptschulen und übrige Förderschulen	4.200	5.000	5.000	5.000	5.000

Haushalts-stelle	Bezeichnung	Ansätze EUR 2022	2023	Finanzplanungswerte EUR 2024	2025	2026
.5790	Sonstiger schulischer Betriebsaufwand	400	1.000	1.000	1.000	1.000
.6322	EDV-Kosten an Dritte	10.000	8.000	8.000	8.000	8.000
.6329	Hausmeisterbedarf	500	500	500	500	500
.6370	Sachbedarf für EDV-Anlagen	1.500	2.000	2.000	2.000	2.000
.6380	Auslagen für Mittagessen					
-01	offene Ganztagsklassen	25.000	29.000	29.000	29.000	29.000
-02	Imbiss offene Ganztagsklassen	3.300	3.300	3.300	3.300	3.300
-03	gebundene Ganztagsklassen	39.000	45.000	45.000	45.000	45.000
.6500	Bürobedarf	4.500	4.500	4.500	4.500	4.500
.6580	Sonstige Geschäftsausgaben	700	700	700	700	700
.6710	Komm. Eigenbeitrag für Ganztagsklassen	27.000	30.000	30.000	30.000	30.000
.6792	Innere Verrechnungen: Verwaltungskostenbeiträge	25.000	26.500	26.500	26.500	26.500
.7090	Jugendsozialarbeit	23.000	25.000	25.000	25.000	25.000
	Ausgaben	**581.300**	**665.000**	**665.000**	**665.000**	**665.000**
	UAB 2110 Zu-/Überschuß	**-389.300**	**-453.700**	**-453.700**	**-453.700**	**-453.700**

Haushalts-stelle	Bezeichnung	Ansätze EUR 2022	2023	Finanzplanungswerte EUR 2024	2025	2026
	E i n n a h m e n					
.1180	Einnahmen für Mittagessen					
-01	offene Ganztagsklassen	38.000	40.000	40.000	40.000	40.000
-02	Imbiss offene Ganztagsklassen	4.000	3.500	3.500	3.500	3.500
-03	gebundene Ganztagsklassen	0	0	0	0	0
-04	Ferienbetreuung	2.600	2.000	2.000	2.000	2.000
.1181	Schulgebühren und Entgelte	0	0	0	0	0
.1184	Sonst. Schulgebühren und Entgelte -Elternbeiträge-					
-01	offene Ganztagsklassen	6.000	6.500	6.500	6.500	6.500
-02	Ferienbetreuung	3.000	2.000	2.000	2.000	2.000
.1541	Personalkostenersätze	0	0	0	0	0
.1610	Gastschulbeiträge des Landes für Asyl-bewerberkinder	3.000	3.000	3.000	3.000	3.000
.1710	Zuweisungen v. Land für offene Ganztagsklassen	100.000	120.000	120.000	120.000	120.000
.1716	Zuweisungen für lfd. Zwecke Schülerbeförderung -Verstärkerbusse wg. Covid 19-	13.000	0	0	0	0
.1718	Zuweisungen für lfd. Zwecke: Lernmittelfreiheit	3.000	3.000	3.000	3.000	3.000
.1771	Spenden, Schenkungen und Erbschaften für lfd. Zwecke	0	0	0	0	0
	Einnahmen	**172.600**	**180.000**	**180.000**	**180.000**	**180.000**
	A u s g a b e n					
.4140	Vergütungen für Tarifbeschäftigte	356.200	396.000	396.000	396.000	396.000
.4340	Beiträge zu Versorgungskassen "Tarifbeschäftigte"	26.400	29.500	29.500	29.500	29.500

Haushalts-stelle	Bezeichnung	Ansätze EUR 2022	2023	Finanzplanungswerte EUR 2024	2025	2026
.4440	Beiträge zur gesetzl. Sozialversicherung "Tarifbeschäftigte"	77.000	84.000	84.000	84.000	84.000
.4590	Beihilfen, Unterstützungen u.ä.	0	0	0	0	0
.5271	Schulausstattung: Beschaffung	3.200	3.200	3.200	3.200	3.200
.5273	Schulausstattung: Instandhaltung	400	400	400	400	400
.5320	Mieten für Maschinen, Fahrzeuge, Geräte -Miete Kopiergerät-	3.000	5.500	5.500	5.500	5.500
.5711	Lehr- und Unterrichtsmittel	2.500	2.500	2.500	2.500	2.500
.5712	Lehrerbücherei, Fachliteratur	2.500	2.500	2.500	2.500	2.500
.5715	Werk- und Beschäftigungsmaterial	2.400	2.600	2.600	2.600	2.600
.5717	Spiel- und Sportgeräte	1.000	1.000	1.000	1.000	1.000
.5720	Lernmittel (nicht zuschußfähig)	0	0	0	0	0
.5723	Schülerbücherei (nicht zuschußfähig)	800	800	800	800	800
.5770	Staatlich geförderte Lernmittel ohne Mittelschulen und übrige Förderschulen	3.000	4.000	4.000	4.000	4.000
.5790	Sonstiger schulischer Betriebsaufwand	1.500	3.000	3.000	3.000	3.000
.6322	EDV-Kosten an Dritte	8.000	8.000	8.000	8.000	8.000
.6329	Hausmeisterbedarf	500	500	500	500	500
.6370	Sachbedarf für EDV-Anlagen	1.000	1.000	1.000	1.000	1.000
.6380	Auslagen für Mittagessen					
-01	offene Ganztagsklassen	42.000	46.000	46.000	46.000	46.000
-02	Imbiss offene Ganztagsklassen	4.000	4.000	4.000	4.000	4.000
-03	gebundene Ganztagsklassen	0	0	0	0	0

Haushalts-stelle	Bezeichnung	Ansätze EUR 2022	2023	Finanzplanungswerte EUR 2024	2025	2026
-04	Ferienbetreuung	2.500	2.500	2.500	2.500	2.500
.6381	Kosten für Schulbusverstärkung aufgrund Covid 19	21.000	0	0	0	0
.6500	Bürobedarf	3.500	3.500	3.500	3.500	3.500
.6580	Sonstige Geschäftsausgaben	1.000	1.000	1.000	1.000	1.000
.6792	Innere Verrechnungen: Verwaltungskostenbeiträge	30.000	31.500	31.500	31.500	31.500
.7090	Jugendsozialarbeit (STR v. 16.04.15)	20.000	21.500	21.500	21.500	21.500
	Ausgaben	**613.400**	**654.500**	**654.500**	**654.500**	**654.500**
	UAB 2111 Zu-/Überschuß	**-440.800**	**-474.500**	**-474.500**	**-474.500**	**-474.500**

Haushalts-stelle	Bezeichnung	Ansätze EUR 2022	2023	Finanzplanungswerte EUR 2024	2025	2026
	E i n n a h m e n					
.1180	Einnahmen für Mittagessen					
-01	offene Ganztagsklassen	11.500	11.500	11.500	11.500	11.500
-02	Imbiss offene Ganztagsklassen	2.200	2.200	2.200	2.200	2.200
.1181	Schulgebühren und Entgelte	0	0	0	0	0
.1184	Sonst. Schulgebühren und Entgelte -Elternbeiträge off. Ganztagsklassen-	3.200	2.500	2.500	2.500	2.500
.1541	Personalkostenersätze	0	0	0	0	0
.1610	Gastschulbeiträge des Landes für Asyl-bewerberkinder	0	0	0	0	0
.1710	Zuweisungen v. Land für offene Ganztagsklassen	54.000	59.000	59.000	59.000	59.000
.1718	Zuweisungen für lfd. Zwecke: Lernmittelfreiheit	1.600	1.600	1.600	1.600	1.600
.1771	Spenden, Schenkungen und Erbschaften für lfd. Zwecke	0	0	0	0	0
	Einnahmen	**72.500**	**76.800**	**76.800**	**76.800**	**76.800**
	A u s g a b e n					
.4140	Vergütungen für Tarifbeschäftigte	176.000	188.000	188.000	188.000	188.000
.4340	Beiträge zu Versorgungskassen "Tarifbeschäftigte"	12.000	13.000	13.000	13.000	13.000
.4440	Beiträge zur gesetzl. Sozialversicherung "Tarifbesschäftigte"	35.000	37.000	37.000	37.000	37.000
.4590	Beihilfen, Unterstützungen u.ä.	0	0	0	0	0
.5271	Schulausstattung: Beschaffung	1.400	1.400	1.400	1.400	1.400
.5273	Schulausstattung: Instandhaltung	800	800	800	800	800

Haushalts-stelle	Bezeichnung	Ansätze EUR 2022	2023	Finanzplanungswerte EUR 2024	2025	2026
.5320	Mieten für Maschinen, Fahrzeuge, Geräte -Miete Kopiergeräte-	2.500	2.000	2.000	2.000	2.000
.5500	Haltung von Fahrzeugen	1.500	1.000	1.000	1.000	1.000
.5540	Betriebs- und Schmierstoffe	600	1.000	1.000	1.000	1.000
.5550	Kfz-Steuern und Versicherungen	300	100	100	100	100
.5711	Lehr- und Unterrichtsmittel	4.000	4.000	4.000	4.000	4.000
.5712	Lehrerbücherei, Fachliteratur	1.000	900	900	900	900
.5715	Werk- und Beschäftigungsmaterial	1.000	1.300	1.300	1.300	1.300
.5717	Spiel- und Sportgeräte	1.000	1.000	1.000	1.000	1.000
.5720	Lernmittel (nicht zuschußfähig)	0	0	0	0	0
.5723	Schülerbücherei (nicht zuschußfähig)	600	600	600	600	600
.5770	Staatlich geförderte Lernmittel ohne Mittelschulen und übrige Förderschulen	2.500	2.200	2.200	2.200	2.200
.5790	Sonstiger schulischer Betriebsaufwand	3.000	6.000	6.000	6.000	6.000
.5810	Lebensmittel	0	0	0	0	0
.6322	EDV-Kosten an Dritte	6.000	6.000	6.000	6.000	6.000
.6329	Hausmeisterbedarf	500	500	500	500	500
.6370	Sachbedarf für EDV-Anlagen	1.000	1.500	1.500	1.500	1.500
.6380	Auslagen für Mittagessen					
-01	offene Ganztagsklassen	13.000	15.000	15.000	15.000	15.000
-02	Imbiss offene Ganztagsklassen	2.200	2.200	2.200	2.200	2.200
.6500	Bürobedarf	1.500	1.500	1.500	1.500	1.500
.6580	Sonstige Geschäftsausgaben	500	500	500	500	500
.6792	Innere Verrechnungen: Verwaltungskostenbeiträge	17.000	17.500	17.500	17.500	17.500

Haushalts-stelle	Bezeichnung	Ansätze EUR 2022	Ansätze EUR 2023	Finanzplanungswerte EUR 2024	Finanzplanungswerte EUR 2025	Finanzplanungswerte EUR 2026
	Ausgaben	**284.900**	**305.000**	**305.000**	**305.000**	**305.000**
UAB 2112	**Zu-/Überschuß**	**-212.400**	**-228.200**	**-228.200**	**-228.200**	**-228.200**

Haushalts-stelle	Bezeichnung	Ansätze EUR 2022	2023	Finanzplanungswerte EUR 2024	2025	2026
	E i n n a h m e n					
.1180	Einnahmen für Mittagessen gebundene Ganztagsklassen	56.000	56.000	56.000	56.000	56.000
.1181	Schulgebühren und Entgelte	0	0	0	0	0
.1541	Personalkostenersätze	0	0	0	0	0
.1599	Vermischte Einnahmen -Elternbeiträge-	0	0	0	0	0
.1610	Gastschulbeiträge des Landes für Asylbewerberkinder	3.000	7.000	7.000	7.000	7.000
.1622	Erstattungen durch Gemeinden und Gemeindeverbände: Gastschulbeiträge Praxisklasse, M 10 - Klassen und Mittelschulverbund	130.000	130.000	130.000	130.000	130.000
.1640	Erstattungen durch den sonstigen öffentlichen Bereich	0	0	0	0	0
.1692	Innere Verrechnungen: Verwaltungskostenbeiträge	0	0	0	0	0
.1718	Zuweisungen für lfd. Zwecke: Lernmittelfreiheit	10.000	10.000	10.000	10.000	10.000
.1719	Staatszuschuss für Praxisklassen, offene Ganztagsklassen, Ü-Klassen	38.000	38.000	38.000	38.000	38.000
-01	Förderprogramm Schülerfirma	0	0	0	0	0
.1771	Spenden, Schenkungen und Erbschaften für lfd. Zwecke	0	0	0	0	0
	Einnahmen	**237.000**	**241.000**	**241.000**	**241.000**	**241.000**
	A u s g a b e n					

Haushalts-stelle	Bezeichnung	Ansätze EUR 2022	2023	Finanzplanungswerte EUR 2024	2025	2026
.4140	Vergütungen für Tarifbeschäftigte	230.000	267.000	267.000	267.000	267.000
.4340	Beiträge zu Versorgungskassen "Tarifbeschäftigte"	18.000	30.000	30.000	30.000	30.000
.4440	Beiträge zur gesetzl. Sozialversicherung "Tarifbeschäftigte"	48.500	56.500	56.500	56.500	56.500
.4590	Beihilfen, Unterstützungen u.ä.	100	100	100	100	100
.5271	Schulausstattung: Beschaffung	3.000	3.000	3.000	3.000	3.000
.5273	Schulausstattung: Instandhaltung	3.500	3.500	3.500	3.500	3.500
.5320	Mieten für Maschinen, Fahrzeuge, Geräte -Miete Kopiergeräte-	5.000	5.500	5.500	5.500	5.500
.5711	Lehr- und Unterrichtsmittel	3.000	3.000	3.000	3.000	3.000
.5712	Lehrerbücherei, Fachliteratur	1.000	1.000	1.000	1.000	1.000
.5715	Werk- und Beschäftigungsmaterial	4.000	4.000	4.000	4.000	4.000
.5717	Spiel- und Sportgeräte -Nachkauf und Ergänzung-	2.000	2.000	2.000	2.000	2.000
.5720	Lernmittel (nicht zuschußfähig)	0	0	0	0	0
.5723	Schülerbücherei (nicht zuschußfähig)	1.000	1.000	1.000	1.000	1.000
.5750	Förderprogramm Schülerfirma	0	0	0	0	0
.5780	Staatlich geförderte Lernmittel für Mittelschulen und übrige Förderschulen	15.000	9.000	9.000	9.000	9.000
.5790	Sonstiger schulischer Betriebsaufwand	2.000	4.000	4.000	4.000	4.000
.5810	Lebensmittel	3.000	3.500	3.500	3.500	3.500

Haushalts-stelle	Bezeichnung	Ansätze EUR 2022	2023	Finanzplanungswerte EUR 2024	2025	2026
.6322	EDV-Kosten an Dritte	10.000	8.000	8.000	8.000	8.000
.6329	Hausmeisterbedarf	500	500	500	500	500
.6370	Sachbedarf für EDV-Anlagen	1.500	2.000	2.000	2.000	2.000
.6380	Auslagen für Mittagessen gebundene Ganztagsklassen	57.000	66.000	66.000	66.000	66.000
.6500	Bürobedarf	7.000	7.000	7.000	7.000	7.000
.6580	Sonstige Geschäftsausgaben	1.200	1.200	1.200	1.200	1.200
.6710	Komm. Eigenbeitrag für gebundene Ganztagsklassen	40.000	41.000	41.000	41.000	41.000
.6792	Innere Verrechnungen: Verwaltungskostenbeiträge	31.500	33.000	33.000	33.000	33.000
.7090	Zuschüsse für lfd. Zwecke an Verbände, Vereine u.ä. und deren Einrichtungen Jugendsozialarbeit 20.000 € P-Klassen 7.000 €	25.000	27.000	27.000	27.000	27.000
	Ausgaben	**512.800**	**578.800**	**578.800**	**578.800**	**578.800**
	UAB 2130 Zu-/Überschuß	**-275.800**	**-337.800**	**-337.800**	**-337.800**	**-337.800**

Haushalts-stelle	Bezeichnung	Ansätze EUR 2022	2023	Finanzplanungswerte EUR 2024	2025	2026
	E i n n a h m e n					
.1180	Einnahmen für Mittagessen					
-01	offene Ganztagsklassen	22.500	22.500	22.500	22.500	22.500
-02	Imbiss offene Ganztagsklassen Stätzling	1.500	2.000	2.000	2.000	2.000
-03	Imbiss offfene Ganztagsklassen Derching	1.100	1.500	1.500	1.500	1.500
.1181	Schulgebühren und Entgelte	0	0	0	0	0
.1184	Sonst. Schulgebühren und Entgelte -Elternbeiträge off. Ganztagsklassen-					
-01	- GS Stätzling	6.000	6.000	6.000	6.000	6.000
-02	- GS Derching	2.000	2.000	2.000	2.000	2.000
.1541	Personalkostenersätze	0	0	0	0	0
.1599	Vermischte Einnahmen	0	0	0	0	0
.1610	Gastschulbeiträge des Landes für Asylbewerberkinder	1.500	1.500	1.500	1.500	1.500
.1692	Innere Verrechnungen: Verwaltungskostenbeiträge	0	0	0	0	0
.1710	Zuweisungen v. Land für offene Ganztagsklassen	85.000	90.000	90.000	90.000	90.000
.1718	Zuweisungen für lfd. Zwecke: Lernmittelfreiheit	5.200	5.200	5.200	5.200	5.200
.1771	Spenden, Schenkungen und Erbschaften für lfd. Zwecke	0	0	0	0	0
	Einnahmen	**124.800**	**130.700**	**130.700**	**130.700**	**130.700**
	A u s g a b e n					
.4140	Vergütungen für Tarifbeschäftigte	424.500	447.000	447.000	447.000	447.000

Haushalts-stelle	Bezeichnung	Ansätze EUR 2022	2023	Finanzplanungswerte EUR 2024	2025	2026
.4340	Beiträge zu Versorgungskassen "Tarifbeschäftigte"	32.500	34.000	34.000	34.000	34.000
.4440	Beiträge zur gesetzl. Sozialversicherung "Tarifbeschäftige"	88.200	94.000	94.000	94.000	94.000
.4590	Beihilfen, Unterstützungen u.ä.	100	100	100	100	100
.5271	Schulausstattung: Beschaffung	4.000	4.000	4.000	4.000	4.000
.5273	Schulausstattung: Instandhaltung	700	700	700	700	700
.5320	Mieten für Maschinen, Fahrzeuge, Geräte -Miete Kopiergeräte-	5.000	5.500	5.500	5.500	5.500
.5492	Pflege Außenanlagen	2.900	2.400	2.400	2.400	2.400
.5500	Haltung von Fahrzeugen	2.000	1.500	1.500	1.500	1.500
.5540	Betriebs- und Schmierstoffe	800	1.000	1.000	1.000	1.000
.5550	Kfz-Steuern und Versicherungen	500	400	400	400	400
.5711	Lehr- und Unterrichtsmittel	5.000	5.000	5.000	5.000	5.000
.5712	Lehrerbücherei, Fachliteratur	2.500	2.500	2.500	2.500	2.500
.5715	Werk- und Beschäftigungsmaterial	1.500	1.500	1.500	1.500	1.500
.5717	Spiel- und Sportgeräte	1.000	1.000	1.000	1.000	1.000
.5720	Lernmittel (nicht zuschußfähig)	0	0	0	0	0
.5723	Schülerbücherei (nicht zuschußfähig)	400	400	400	400	400
.5770	Staatlich geförderte Lernmittel ohne Mittelschulen und übrige Förderschulen	3.000	3.000	3.000	3.000	3.000
.5780	Staatlich geförderte Lernmittel für Mittelschulen und übrige Förderschulen	5.000	3.500	3.500	3.500	3.500

Haushalts-stelle	Bezeichnung	Ansätze EUR 2022	2023	Finanzplanungswerte EUR 2024	2025	2026
.5790	Sonstiger schulischer Betriebsaufwand	6.000	10.000	10.000	10.000	10.000
.5810	Lebensmittel	1.600	1.900	1.900	1.900	1.900
.6322	EDV-Kosten an Dritte	7.000	7.000	7.000	7.000	7.000
.6329	Hausmeisterbedarf	1.000	1.000	1.000	1.000	1.000
.6370	Sachbedarf für EDV-Anlagen	1.500	2.000	2.000	2.000	2.000
.6380	Auslagen für Mittagessen					
-01	offene Ganztagsklassen	25.000	29.000	29.000	29.000	29.000
-02	Imbiss offene Ganztagsklassen Stätzling	1.500	1.800	1.800	1.800	1.800
-03	Imbiss offene Ganztagsklassen Derching	1.100	1.300	1.300	1.300	1.300
.6500	Bürobedarf	3.500	3.500	3.500	3.500	3.500
.6580	Sonstige Geschäftsausgaben	700	700	700	700	700
.6792	Innere Verrechnungen: Verwaltungskostenbeiträge	28.500	30.000	30.000	30.000	30.000
.7090	Jugendsozialarbeit	26.000	27.500	27.500	27.500	27.500
	Ausgaben	**683.000**	**723.200**	**723.200**	**723.200**	**723.200**
	UAB 2150 Zu-/Überschuß	**-558.200**	**-592.500**	**-592.500**	**-592.500**	**-592.500**

Haushalts-stelle	Bezeichnung	Ansätze EUR 2022	2023	Finanzplanungswerte EUR 2024	2025	2026
	E i n n a h m e n					
.1541	Personalkostenersätze	0	0	0	0	0
.1599	Vermischte Einnahmen	0	0	0	0	0
.1640	Erstattungen durch den sonstigen öffentlichen Bereich	0	0	0	0	0
.1710	Zuweisungen vom Land	0	0	0	0	0
	Einnahmen	**0**	**0**	**0**	**0**	**0**
	A u s g a b e n					
.4090	Aufwendungen für ehrenamtliche Tätigkeit	0	0	0	0	0
.4140	Vergütungen für Tarifbeschäftigte	139.800	186.000	186.000	186.000	186.000
.4141	Bauhofleistungen	300	300	300	300	300
.4160	Beschäftigungsentgelte und dgl.	0	0	0	0	0
.4340	Beiträge zu Versorgungskassen "Tarifbeschäftigte"	10.900	14.000	14.000	14.000	14.000
.4380	Beiträge zu Versorgungskassen "Sonstige"	0	0	0	0	0
.4440	Beiträge zur gesetzl. Sozialversicherung "Tarifbeschäftigte"	31.400	44.000	44.000	44.000	44.000
.4480	Beiträge zur gesetzlichen Sozial-versicherung "Sonstige"	0	0	0	0	0
.4590	Beihilfen, Unterstützungen u.ä.	0	0	0	0	0
.4690	Personalnebenausgaben	400	400	400	400	400
.5271	Schulausstattung: Beschaffung Spiele, Ausstattungen etc.	12.000	14.000	14.000	14.000	14.000
.5390	Sonstige Mieten	0	0	0	0	0
.5430	Reinigungskosten	4.000	3.000	3.000	3.000	3.000

Haushalts-stelle	Bezeichnung	Ansätze EUR 2022	2023	Finanzplanungswerte EUR 2024	2025	2026
.5620	Aus- und Fortbildung, Umschulung	7.000	7.000	7.000	7.000	7.000
.6540	Dienstreisen	800	800	800	800	800
.6580	Sonstige Geschäftsausgaben	1.200	1.200	1.200	1.200	1.200
.6792	Innere Verrechnungen: Verwaltungskostenbeiträge	31.000	34.000	34.000	34.000	34.000
.6796	Innere Verrechnungen Fahrzeugkosten	0	0	0	0	0
	Ausgaben	**238.800**	**304.700**	**304.700**	**304.700**	**304.700**
	UAB 2155 Zu-/Überschuß	**-238.800**	**-304.700**	**-304.700**	**-304.700**	**-304.700**
	Einnahmen	**798.900**	**839.800**	**839.800**	**839.800**	**839.800**
	Ausgaben	**2.914.200**	**3.231.200**	**3.231.200**	**3.231.200**	**3.231.200**
	AB 21 Zu-/Überschuß	**-2.115.300**	**-2.391.400**	**-2.391.400**	**-2.391.400**	**-2.391.400**

Haushalts-stelle	Bezeichnung	Ansätze EUR 2022	2023	Finanzplanungswerte EUR 2024	2025	2026
	E i n n a h m e n					
.1414	Mieten aus Hallen, Sälen und ähnlichem	30.000	30.000	30.000	30.000	30.000
.1541	Personalkostenersätze	0	0	0	0	0
.1599	Vermischte Einnahmen	12.000	500	500	500	500
.1692	Innere Verrechnungen: Verwaltungskostenbeiträge	0	0	0	0	0
	Einnahmen	**42.000**	**30.500**	**30.500**	**30.500**	**30.500**
	A u s g a b e n					
.4090	Aufwendungen für ehrenamtliche Tätigkeit	0	0	0	0	0
.4140	Vergütungen für Tarifbeschäftigte	139.300	158.000	158.000	158.000	158.000
.4141	Bauhofleistungen	6.000	6.800	6.800	6.800	6.800
.4340	Beiträge zu Versorgungskassen "Tarifbeschäftigte"	11.000	13.000	13.000	13.000	13.000
.4440	Beiträge zur gesetzl. Sozialversicherung "Tarifbeschäftigte"	29.200	33.000	33.000	33.000	33.000
.4590	Beihilfen, Unterstützungen u.ä.	0	0	0	0	0
.4690	Personalnebenausgaben	0	0	0	0	0
.5000	Gebäude- und Grundstücksunterhaltung	20.000	15.000	15.000	15.000	15.000
.5040	Unterhalt betriebstechnischer Anlagen	55.000	55.000	55.000	55.000	55.000
.5165	Baumkataster, -Pflege und -Kontrolle	0	0	0	0	0
.5201	Verwaltungs- und Zweckausstattung Beschaffung	400	400	400	400	400
.5203	Verwaltungs- und Zweckausstattung Instandhaltung	0	0	0	0	0

Haushalts-stelle	Bezeichnung	Ansätze EUR 2022	2023	Finanzplanungswerte EUR 2024	2025	2026
.5221	Arbeitsgeräte und -maschinen (Beschaffung)	300	300	300	300	300
.5223	Arbeitsgeräte und -maschinen Instandhaltung	1.600	1.200	1.200	1.200	1.200
.5273	Schulausstattung: Instandhaltung	3.800	3.800	3.800	3.800	3.800
.5390	Sonstige Mieten und Pachten -Miete Brandmeldeanlage u. Standleitung-	0	0	0	0	0
.5410	Haus-, Grundstückslasten	7.000	2.000	2.000	2.000	2.000
.5420	Heizungskosten	25.000	60.000	60.000	60.000	60.000
.5430	Reinigungskosten	7.000	7.000	7.000	7.000	7.000
.5441	Strombezug	40.000	80.000	80.000	80.000	80.000
.5450	Wasser- und Kanalgebühren, Nieder- schlagswasser	0	4.000	4.000	4.000	4.000
.5460	Versicherung von Gebäuden und Grundstücken	4.500	6.500	6.500	6.500	6.500
.5490	Sonstige Bewirtschaftung der Grundstücke und Gebäude	500	500	500	500	500
.5500	Haltung von Fahrzeugen	2.000	2.000	2.000	2.000	2.000
.5540	Betriebs- und Schmierstoffe	600	1.000	1.000	1.000	1.000
.5550	Kfz-Steuern und Versicherungen	300	200	200	200	200
.5601	Dienst- und Schutzkleidung	1.500	1.000	1.000	1.000	1.000
.6329	Sonst. versch. Betriebsaufwand	600	600	600	600	600
.6430	Haftpflichtversicherungen	0	0	0	0	0
.6445	Feuer- und Hausratversicherung	3.000	4.000	4.000	4.000	4.000
.6520	Post-, und Fernmeldegebühren	0	0	0	0	0
.6540	Dienstreisen	300	300	300	300	300
.6580	Sonstige Geschäftsausgaben	0	0	0	0	0

Haushalts-stelle	Bezeichnung	Ansätze EUR 2022	2023	Finanzplanungswerte EUR 2024	2025	2026
.6792	Innere Verrechnungen: Verwaltungskostenbeiträge	64.500	66.500	66.500	66.500	66.500
.6796	Innere Verrechnungen Fahrzeugkosten	1.800	1.800	1.800	1.800	1.800
.6800	Abschreibungen	92.000	93.500	93.500	93.500	93.500
.6850	Verzinsung des Anlagekapitals	188.500	185.500	185.500	185.500	185.500
	Ausgaben	**705.700**	**802.900**	**802.900**	**802.900**	**802.900**
	UAB 2801 Zu-/Überschuß	**-663.700**	**-772.400**	**-772.400**	**-772.400**	**-772.400**
	Einnahmen	**42.000**	**30.500**	**30.500**	**30.500**	**30.500**
	Ausgaben	**705.700**	**802.900**	**802.900**	**802.900**	**802.900**
	AB 28 Zu-/Überschuß	**-663.700**	**-772.400**	**-772.400**	**-772.400**	**-772.400**

Haushalts-stelle	Bezeichnung	Ansätze EUR 2022	2023	Finanzplanungswerte EUR 2024	2025	2026
	E i n n a h m e n					
.1541	Personalkostenersätze	0	0	0	0	0
.1716	Zuweisungen für lfd. Zwecke Schülerbeförderung	114.000	262.800	262.800	262.800	262.800
	Einnahmen	**114.000**	**262.800**	**262.800**	**262.800**	**262.800**
	A u s g a b e n					
.4090	Aufwendungen für ehrenamtliche Tätigkeit	0	6.600	6.600	6.600	6.600
.4140	Vergütungen für Tarifbeschäftigte	4.400	4.500	4.500	4.500	4.500
.4141	Bauhofleistungen	300	300	300	300	300
.4160	Beschäftigungsentgelte und dgl.	0	0	0	0	0
.4340	Beiträge zu Versorgungskassen "Tarifbeschäftigte"	400	400	400	400	400
.4440	Beiträge zur gesetzl. Sozialversicherung "Tarifbeschäftigte"	900	1.000	1.000	1.000	1.000
.4480	Beiträge zur gesetzlichen Sozial- versicherung "Sonstige"	0	0	0	0	0
.4590	Beihilfen, Unterstützungen u.ä.	0	0	0	0	0
.5390	Sonstige Mieten und Pachten	500	500	500	500	500
.5500	Haltung von Fahrzeugen	3.000	3.000	3.000	3.000	3.000
.5540	Betriebs- und Schmierstoffe	1.200	1.500	1.500	1.500	1.500
.5550	Kfz-Steuern und Versicherungen	300	300	300	300	300
.6391	Kosten der Schülerbeförderung durch and. Verkehrsträger sofern gesetzl. notwendig	285.000	600.000	500.000	500.000	500.000
.6792	Innere Verrechnungen: Verwaltungskostenbeiträge	0	0	0	0	0

Haushalts-stelle	Bezeichnung	Ansätze EUR 2022	2023	Finanzplanungswerte EUR 2024	2025	2026
.6796	Innere Verrechnungen	100	100	100	100	100
	Fahrzeugkosten					
.6800	Abschreibungen	0	0	0	0	0
.6850	Verzinsung des Anlagekapitals	0	0	0	0	0
	Ausgaben	**296.100**	**618.200**	**518.200**	**518.200**	**518.200**
	UAB 2901 Zu-/Überschuß	**-182.100**	**-355.400**	**-255.400**	**-255.400**	**-255.400**

Haushalts-stelle	Bezeichnung	Ansätze EUR 2022	2023	Finanzplanungswerte EUR 2024	2025	2026
	E i n n a h m e n					
.1599	Vermischte Einnahmen	0	0	0	0	0
.1710	Zuweisungen für lfd. Zwecke vom Land	0	0	0	0	0
.1720	Zuweisungen für lfd. Zwecke von Gemeinden und Gemeindeverbänden -Verwaltungs- und Betriebskostenumlage-	12.000	19.000	19.000	19.000	19.000
	Einnahmen	**12.000**	**19.000**	**19.000**	**19.000**	**19.000**
	A u s g a b e n					
.4141	Bauhofleistungen	2.100	1.700	1.700	1.700	1.700
.5000	Gebäude- und Grundstücksunterhalt	500	500	500	500	500
.5040	Unterhalt betriebstechnischer Anlagen -Wartungskosten-	2.000	3.000	3.000	3.000	3.000
.5201	Verwaltungs- und Zweckausstattung					
-01	Beschaffungen für Hochbau	100	100	100	100	100
-02	Beschaffungen für Tiefbau	300	300	300	300	300
.5203	Verwaltungs- und Zweckausstattung					
-01	Instandhaltungen Bereich Hochbau (Gebäude)	300	300	300	300	300
-02	Instandhaltungen Bereich Tiefbau (Außenanlagen)	300	300	300	300	300
.5350	Pachten	8.500	9.500	9.500	9.500	9.500
.5410	Haus-, Grundstückslasten (Wasser- und Kanalgebühren; Müllabfuhr)	200	100	100	100	100

Haushalts-stelle	Bezeichnung	Ansätze EUR 2022	2023	Finanzplanungswerte EUR 2024	2025	2026
.5420	Heizungskosten (bei .5441 enthalten)	0	0	0	0	0
.5430	Reinigungskosten	3.000	3.000	3.000	3.000	3.000
.5441	Strombezug	1.700	3.000	3.000	3.000	3.000
.5450	Wasser- und Kanalgebühren; Nieder-schlagswasser	0	300	300	300	300
.5460	Versicherung von Gebäuden und Grundstücken	100	100	100	100	100
.5490	Sonstige Bewirtschaftung der Grundstücke und Gebäude	200	200	200	200	200
.6521	Fernsprechgebühren	500	600	600	600	600
.6525	Post-, Rundfunk-, Fernsehgebühren GEZ-Gebühren	200	200	200	200	200
.6580	Sonstige Geschäftsausgaben	500	300	300	300	300
.6792	Innere Verrechnungen: Verwaltungskostenbeiträge	5.000	6.000	6.000	6.000	6.000
.6796	Innere Verrechnungen Fahrzeugkosten	400	400	400	400	400
.6800	Abschreibungen	7.000	7.000	7.000	7.000	7.000
.6850	Verzinsung des Anlagekapitals	3.500	3.000	3.000	3.000	3.000
	Ausgaben	**36.400**	**39.900**	**39.900**	**39.900**	**39.900**
	UAB 2950 Zu-/Überschuß	**-24.400**	**-20.900**	**-20.900**	**-20.900**	**-20.900**

Haushalts-stelle	Bezeichnung	Ansätze EUR 2022	2023	Finanzplanungswerte EUR 2024	2025	2026
	E i n n a h m e n					
	Einnahmen	**0**	**0**	**0**	**0**	**0**
	A u s g a b e n					
.4090	Aufwendungen für ehrenamtliche Tätigkeit	7.600	6.200	6.200	6.200	6.200
.4140	Vergütungen für Tarifbeschäftigte	0	0	0	0	0
.4160	Beschäftigungsentgelte und dgl.	0	0	0	0	0
.4340	Beiträge zu Versorgungskassen "Tarifbeschäftigte"	0	0	0	0	0
.4440	Beiträge zur gesetzl. Sozialversicherung "Tarifbeschäftigte"	0	0	0	0	0
.4480	Beiträge zur gesetzlichen Sozial-versicherung "Sonstige"	0	0	0	0	0
.4590	Beihilfen, Unterstützungen u.ä.	0	0	0	0	0
.4690	Personalnebenausgaben	0	0	0	0	0
.6387	Kosten der freiwilligen Schüler-beförderung	0	0	0	0	0
.6792	Innere Verrechnungen: Verwaltungskostenbeiträge	3.000	3.000	3.000	3.000	3.000
.6796	Innere Verrechnungen Fahrzeugkosten	0	0	0	0	0
	Ausgaben	**10.600**	**9.200**	**9.200**	**9.200**	**9.200**
	UAB 2951 Zu-/Überschuß	**-10.600**	**-9.200**	**-9.200**	**-9.200**	**-9.200**

Haushalts-stelle	Bezeichnung	Ansätze EUR 2022	2023	Finanzplanungswerte EUR 2024	2025	2026
	E i n n a h m e n					
	Einnahmen	**0**	**0**	**0**	**0**	**0**
	A u s g a b e n					
.6450	Unfallversicherung (auch gesetzl. UV) -Schülerunfallversicherung-	160.000	160.000	160.000	160.000	160.000
.6619	Sonstige Beiträge -Schullandheim-	300	300	300	300	300
.6720	Erstattungen an Gemeinden und Gemeindeverbände	0	0	0	0	0
.6792	Innere Verrechnungen: Verwaltungskostenbeiträge	0	0	0	0	0
	Ausgaben	**160.300**	**160.300**	**160.300**	**160.300**	**160.300**
	UAB 2952 Zu-/Überschuß	**-160.300**	**-160.300**	**-160.300**	**-160.300**	**-160.300**
	Einnahmen	**126.000**	**281.800**	**281.800**	**281.800**	**281.800**
	Ausgaben	**503.400**	**827.600**	**727.600**	**727.600**	**727.600**
	AB 29 Zu-/Überschuß	**-377.400**	**-545.800**	**-445.800**	**-445.800**	**-445.800**
	Einnahmen	**1.022.600**	**1.212.100**	**1.212.100**	**1.212.100**	**1.212.100**
	Ausgaben	**5.404.500**	**6.430.300**	**6.330.300**	**6.330.300**	**6.330.300**
	EP 2 Zu-/Überschuß	**-4.381.900**	**-5.218.200**	**-5.118.200**	**-5.118.200**	**-5.118.200**

Haushalts-stelle	Bezeichnung	Ansätze EUR 2022	2023	Finanzplanungswerte EUR 2024	2025	2026
	E i n n a h m e n					
.1599	Vermischte Einnahmen	0	0	0	0	0
	Einnahmen	**0**	**0**	**0**	**0**	**0**
	A u s g a b e n					
.4141	Bauhofleistungen	0	0	0	0	0
.6314	Städtepartnerschaft einschl. Jugend-fahrten in Partnerstädte	20.000	24.000	24.000	24.000	24.000
.6792	Innere Verrechnungen: Verwaltungskostenbeiträge	19.500	17.000	17.000	17.000	17.000
.6796	Innere Verrechnungen Fahrzeugkosten	200	200	200	200	200
.6800	Abschreibungen	0	0	0	0	0
.6850	Verzinsung des Anlagekapitals	0	0	0	0	0
.7097	Zuschüsse für lfd.Zwecke an Förderkreise sowie deren Einrichtungen -6 Förderkreise á 1.280 €- -Projekt Ndanda 5.000 €-	6.400	12.700	12.700	12.700	12.700
	Ausgaben	**46.100**	**53.900**	**53.900**	**53.900**	**53.900**
UAB 3000	**Zu-/Überschuß**	**-46.100**	**-53.900**	**-53.900**	**-53.900**	**-53.900**
	Einnahmen	**0**	**0**	**0**	**0**	**0**
	Ausgaben	**46.100**	**53.900**	**53.900**	**53.900**	**53.900**
AB 30	**Zu-/Überschuß**	**-46.100**	**-53.900**	**-53.900**	**-53.900**	**-53.900**

Haushalts-stelle	Bezeichnung	Ansätze EUR 2022	2023	Finanzplanungswerte EUR 2024	2025	2026
	E i n n a h m e n					
.1187	Gebühren und Entgelte für kulturelle Veranstaltungen	0	0	0	0	0
.1400	Mieten und Pachten	0	0	0	0	0
.1599	Vermischte Einnahmen	0	0	0	0	0
.1761	Förderungszuschüsse und Spenden für lfd. Zwecke	1.000	0	0	0	0
	Einnahmen	**1.000**	**0**	**0**	**0**	**0**
	A u s g a b e n					
.4140	Angestelltenvergütungen	0	0	0	0	0
.4141	Bauhofleistungen	12.000	13.600	13.600	13.600	13.600
.4142	Verwaltungsleistungen	0	0	0	0	0
.4340	Beiträge zu Versorgungskassen "Tarifbeschäftigte"	0	0	0	0	0
.4440	Beiträge zur gesetzl. Sozialversicherung "Tarifbeschäftigte"	0	0	0	0	0
.4590	Beihilfen, Unterstützungen u.ä.	0	0	0	0	0
.5430	Reinigungskosten	0	0	0	0	0
.6320	Sachkosten für Ausstellungen	25.000	15.000	15.000	15.000	15.000
.6430	Haftpflichtversicherungen	5.000	5.000	5.000	5.000	5.000
.6556	Honorare u.ä.; Ausstellungsaufsichten	6.000	3.000	3.000	3.000	3.000
.6557	Beiträge zur Künstlersozialkasse	0	0	0	0	0
.6580	Sonstige Geschäftsausgaben	0	0	0	0	0
.6792	Innere Verrechnungen: Verwaltungskostenbeiträge	9.500	10.000	10.000	10.000	10.000
.6796	Innere Verrechnungen Fahrzeugkosten	3.600	2.700	2.700	2.700	2.700

Haushalts-stelle	Bezeichnung	Ansätze EUR 2022	Ansätze EUR 2023	Finanzplanungswerte EUR 2024	Finanzplanungswerte EUR 2025	Finanzplanungswerte EUR 2026
	Ausgaben	**61.100**	**49.300**	**49.300**	**49.300**	**49.300**
UAB 3210	**Zu-/Überschuß**	**-60.100**	**-49.300**	**-49.300**	**-49.300**	**-49.300**

Haushalts-stelle	Bezeichnung	Ansätze EUR 2022	2023	Finanzplanungswerte EUR 2024	2025	2026
	E i n n a h m e n					
.1100	Auslagenersätze für Trauungen im Rittersaal und der Remise	0	0	0	0	0
.1187	Eintrittsgebühren Museum	10.000	25.000	25.000	25.000	25.000
.1198	Umsatzsteuer aus steuerpflichtigen Entgelten	0	6.000	6.000	6.000	6.000
.1390	Einnahmen aus Verkauf Museums-Shop	3.000	3.000	3.000	3.000	3.000
.1391	Einnahmen aus Verkauf Museums-Cafe	12.000	30.000	30.000	30.000	30.000
.1541	Personalkostenersätze	0	0	0	0	0
.1555	Umsatzsteuer aus Beiträgen u.ä., Umsatz-steuer-Rückvergütung, abziehb. Vorsteuer	0	0	0	0	0
.1599	Vermischte Einnahmen	0	0	0	0	0
.1640	Erstattungen durch den sonstigen öffentlichen Bereich	0	0	0	0	0
.1710	Zuweisungen für lfd. Zwecke vom Land	20.000	0	0	0	0
.1771	Spenden, Schenkungen und Erbschaften für lfd. Zwecke	0	0	0	0	0
	Einnahmen	**45.000**	**64.000**	**64.000**	**64.000**	**64.000**
	A u s g a b e n					
.4090	Aufwendungen für ehrenamtliche Tätigkeit	0	0	0	0	0
.4140	Vergütungen für Tarifbeschäftigte	340.000	391.000	391.000	391.000	391.000

Haushalts-stelle	Bezeichnung	Ansätze EUR 2022	2023	Finanzplanungswerte EUR 2024	2025	2026
.4141	Bauhofleistungen	15.100	17.100	17.100	17.100	17.100
.4160	Beschäftigungsentgelte und dgl.	0	0	0	0	0
.4340	Beiträge zu Versorgungskassen "Tarifbeschäftigte"	31.300	29.500	29.500	29.500	29.500
.4380	Beiträge zu Versorgungskassen "Sonstige"	0	0	0	0	0
.4440	Beiträge zur gesetzl. Sozialversicherung "Tarifbeschäftigte"	69.500	79.000	79.000	79.000	79.000
.4480	Beiträge zur gesetzlichen Sozial-versicherung "Sonstige"	0	0	0	0	0
.4590	Beihilfen, Unterstützungen u.ä.	100	100	100	100	100
.4690	Personalnebenausgaben	0	0	0	0	0
.5000	Gebäude- und Grundstücksunterhaltung	6.000	5.000	5.000	5.000	5.000
-01	Museumsdepot neu	11.000	5.000	5.000	5.000	5.000
.5040	Unterhalt betriebstechnischer Anlagen	5.000	25.000	25.000	25.000	25.000
-01	Museumsdepot neu	5.000	9.000	9.000	9.000	9.000
.5165	Baumkataster, -Pflege und -Kontrolle	200	200	200	200	200
.5201	Verwaltungs- und Zweckausstattung Beschaffung	3.000	3.000	3.000	3.000	3.000
-01	Museumsdepot neu	200	200	200	200	200
.5203	Verwaltungs- und Zweckausstattung Instandhaltung	5.000	6.500	6.500	6.500	6.500
.5221	Arbeitsgeräte und -maschinen (Beschaffung)					

Haushalts-stelle	Bezeichnung	Ansätze EUR 2022	2023	Finanzplanungswerte EUR 2024	2025	2026
-01	Museumsdepot neu	200	200	200	200	200
.5223	Arbeitsgeräte und -maschinen Instandhaltung					
-01	Museumsdepot neu	200	200	200	200	200
.5310	Mieten f. Gebäude. Grundstücke (DB von Raummieten)	0	2.500	2.500	2.500	2.500
.5320	Mieten für Maschinen, Fahrzeuge, Geräte -Einbruch-, Telefon-, Brandmeldeanlage-					
-01	Museumsdepot neu	0	0	0	0	0
.5410	Haus-, Grundstückslasten	3.000	1.000	1.000	1.000	1.000
-01	Museumsdepot neu	500	200	200	200	200
.5420	Heizungskosten	20.000	40.000	40.000	40.000	40.000
-01	Museumsdepot neu	6.500	16.000	16.000	16.000	16.000
.5430	Reinigungskosten					
-01	Museumsdepot neu	500	500	500	500	500
.5441	Strombezug	40.000	60.000	60.000	60.000	60.000
-01	Museumsdepot neu	3.000	6.000	6.000	6.000	6.000
.5450	Wasser- und Kanalgebühren; Nieder- schlagswasser		1.500	1.500	1.500	1.500
-01	Museumsdepot neu	0	200	200	200	200
.5460	Versicherung von Gebäuden und Grundstücken					
-01	Museumsdepot neu	1.000	1.000	1.000	1.000	1.000
.5490	Sonstige Bewirtschaftung der Grundstücke und Gebäude	500	500	500	500	500
-01	Museumsdepot neu	200	200	200	200	200
.5601	Dienst- und Schutzkleidung	500	500	500	500	500

Haushalts-stelle	Bezeichnung	Ansätze EUR 2022	2023	Finanzplanungswerte EUR 2024	2025	2026
.6050	Bedarf für Sammlungen und Restaurierungen	8.000	8.000	8.000	8.000	8.000
.6320	Verschiedener Betriebsaufwand Ausstellungen	175.000	88.000	88.000	88.000	88.000
.6321	Öffentlichkeitsarbeit	10.000	10.000	10.000	10.000	10.000
.6328	Sonst. verschiedener Betriebsaufwand Museums-Cafe	8.000	20.000	20.000	20.000	20.000
.6329	Sonst. versch. Betriebsaufwand Museums-Shop	2.000	2.000	2.000	2.000	2.000
.6360	Dienstleistungen durch Dritte (Hausmeister-/Winterdienst)					
-01	Museumsdepot neu	4.500	4.200	4.200	4.200	4.200
.6411	Umsatzsteuer und dgl.	0	0	0	0	0
.6412	Umsatzsteuer als Vorsteuer	0	4.000	4.000	4.000	4.000
.6445	Feuer- und Hausratversicherung	10.000	11.000	11.000	11.000	11.000
-01	Museumsdepot neu	200	300	300	300	300
.6500	Bürobedarf	2.000	1.000	1.000	1.000	1.000
.6510	Bücher, Zeitschriften u.ä.	1.500	1.500	1.500	1.500	1.500
.6520	Post-, und Fernmeldegebühren	1.700	1.200	1.200	1.200	1.200
.6525	Leitungsgebühren	200	200	200	200	200
.6540	Dienstreisen	600	600	600	600	600
.6551	Sachverständigenkosten	0	0	0	0	0
.6556	Honorare u.ä.	8.000	8.000	8.000	8.000	8.000
.6580	Sonstige Geschäftsausgaben	500	500	500	500	500
.6610	Mitgliedsbeiträge an Verbände, Vereine und dgl.	500	500	500	500	500
.6792	Innere Verrechnungen: Verwaltungskostenbeiträge	33.000	36.000	36.000	36.000	36.000
.6796	Innere Verrechnungen Fahrzeugkosten	3.600	900	900	900	900

Haushalts-stelle	Bezeichnung	Ansätze EUR 2022	2023	Finanzplanungswerte EUR 2024	2025	2026
.6800	Abschreibungen	0	0	0	0	0
.6850	Verzinsung des Anlagekapitals	0	0	0	0	0
	Ausgaben	**836.800**	**899.000**	**899.000**	**899.000**	**899.000**
	UAB 3215 Zu-/Überschuß	**-791.800**	**-835.000**	**-835.000**	**-835.000**	**-835.000**

Haushalts-stelle	Bezeichnung	Ansätze EUR 2022	2023	Finanzplanungswerte EUR 2024	2025	2026
	E i n n a h m e n					
.1187	Eintrittsgebühren Landesausstellung	0	0	0	0	0
.1198	Umsatzsteuer aus steuerpflichtigen Entgelten	0	0	0	0	0
.1390	Einnahmen aus Verkauf					
-01	Einnahmen aus Verkauf mit 19 % Steuer	0	0	0	0	0
-02	Einnahmen aus Verkauf mit 7 % Steuer	0	0	0	0	0
-03	Einnahmen aus Verkauf ohne Steuer	0	0	0	0	0
.1391	Einnahmen kultureller Veranstaltungen (Rahmenprogramm)	0	0	0	0	0
.1555	Umsatzsteuer aus Beiträgen u.ä., Umsatz-steuer-Rückvergütung, abziehb. Vorsteuer	0	0	0	0	0
.1599	Vermischte Einnahmen	0	0	0	0	0
.1771	Spenden, Schenkungen und Erbschaften für lfd. Zwecke	0	0	0	0	0
	Einnahmen	**0**	**0**	**0**	**0**	**0**
	A u s g a b e n					
.4140	Vergütungen für Tarifbeschäftigte	0	0	0	0	0
.4141	Bauhofleistungen	0	0	0	0	0
.4340	Beiträge zu Versorgungskassen "Tarifbeschäftigte"	0	0	0	0	0

Haushalts-stelle	Bezeichnung	Ansätze EUR 2022	2023	Finanzplanungswerte EUR 2024	2025	2026
.4440	Beiträge zur gesetzl. Sozialversicherung "Tarifbeschäftigte"	0	0	0	0	0
.4590	Beihilfen, Unterstützungen u.ä.	0	0	0	0	0
.5040	Wartungskosten	0	0	0	0	0
.5203	Verwaltungs- und Zweckausstattung Instandhaltung (Bühnen u. Stände)	0	0	0	0	0
.5420	Heizungskosten	0	0	0	0	0
.5430	Reinigungskosten	0	0	0	0	0
.6318	GEMA-Gebühren	0	0	0	0	0
.6320	Verschiedener Betriebsaufwand					
-01	Ausstellungsmaterial	0	0	0	0	0
-02	Eröffnungsveranstaltung	0	0	0	0	0
-03	Rahmenprogramm	0	0	0	0	0
.6321	Öffentlichkeitsarbeit	0	0	0	0	0
.6329	Verschiedener Betriebsaufwand Kauf von Merchendise Artikeln	0	0	0	0	0
.6360	Dienstleistungen durch Dritte (Abrechnung mit HdBG)	0	0	0	0	0
.6411	Umsatzsteuer und dgl.	0	0	0	0	0
.6412	Umsatzsteuer als Vorsteuer	0	0	0	0	0
.6430	Haftpflichtversicherungen	0	0	0	0	0
.6445	Feuer- und Hausratversicherung	0	0	0	0	0
.6500	Bürobedarf	0	0	0	0	0
.6556	Honorare u.ä.	0	0	0	0	0
.6580	Sonstige Geschäftsausgaben (Planungen)	0	0	0	0	0
.6581	Aufwendungen für Geldtransporte	0	0	0	0	0
.6792	Innere Verrechnungen: Verwaltungskostenbeiträge	0	0	0	0	0

Haushalts-stelle	Bezeichnung	Ansätze EUR 2022	2023	Finanzplanungswerte EUR 2024	2025	2026
.6796	Innere Verrechnungen:	0	0	0	0	0
	Kfz-, Fahrzeugkosten					
	Ausgaben	**0**	**0**	**0**	**0**	**0**
	UAB 3216 Zu-/Überschuß	**0**	**0**	**0**	**0**	**0**
	Einnahmen	**46.000**	**64.000**	**64.000**	**64.000**	**64.000**
	Ausgaben	**897.900**	**948.300**	**948.300**	**948.300**	**948.300**
	AB 32 Zu-/Überschuß	**-851.900**	**-884.300**	**-884.300**	**-884.300**	**-884.300**

Haushalts-stelle	Bezeichnung	Ansätze EUR 2022	2023	Finanzplanungswerte EUR 2024	2025	2026
	E i n n a h m e n					
.1187	Gebühren und Entgelte für kulturelle Veranstaltungen	0	0	0	0	0
.1599	Vermischte Einnahmen	2.000	0	0	0	0
.1761	Förderungszuschüsse und Spenden für lfd. Zwecke	1.000	0	0	0	0
	Einnahmen	**3.000**	**0**	**0**	**0**	**0**
	A u s g a b e n					
.4090	Aufwendungen für ehrenamtliche Tätigkeit	0	0	0	0	0
.4140	Vergütungen für Tarifbeschäftigte	0	0	0	0	0
.4141	Bauhofleistungen	15.000	17.000	17.000	17.000	17.000
.4142	Verwaltungsleistungen	0	0	0	0	0
.4160	Beschäftigungsentgelte und dgl.	0	0	0	0	0
.4340	Beiträge zu Versorgungskassen "Tarifbeschäftigte"	0	0	0	0	0
.4440	Beiträge zur gesetzl. Sozialversicherung "Tarifbeschäftigte"	0	0	0	0	0
.4480	Beiträge zur gesetzlichen Sozial-versicherung "Sonstige"	0	0	0	0	0
.4590	Beihilfen, Unterstützungen u.ä.	0	0	0	0	0
.5310	Mieten f. Gebäude. Grundstücke	0	0	0	0	0
.5430	Reinigungskosten	0	0	0	0	0
.5490	Sonstige Bewirtschaftung der Grundstücke und Gebäude	0	0	0	0	0
.6320	Sachkosten für Kulturkalender, Kinder-kulturtag	8.000	4.000	4.000	4.000	4.000

Haushalts-stelle	Bezeichnung	Ansätze EUR 2022	2023	Finanzplanungswerte EUR 2024	2025	2026
.6321	Erstellung einer Kulturentwicklungs-konzeptes	0	0	0	0	0
.6430	Haftpflicht-/Ausstellungsversicherungen	5.000	5.000	5.000	5.000	5.000
.6556	Honorare u.ä. -Kulturprogramm-	4.000	3.700	3.700	3.700	3.700
.6557	Beiträge zur Künstlersozialkasse	0	0	0	0	0
.6580	Sonstige Geschäftsausgaben	0	0	0	0	0
.6792	Innere Verrechnungen: Verwaltungskostenbeiträge	37.000	38.500	38.500	38.500	38.500
.6796	Innere Verrechnungen Fahrzeugkosten	4.500	4.500	4.500	4.500	4.500
.6800	Abschreibungen	0	0	0	0	0
.6850	Verzinsung des Anlagekapitals	0	0	0	0	0
.7090	Zuschüsse für lfd. Zwecke an Verbände, Vereine u.ä. und deren Einrichtungen Pauschalzuschuss Stadtkapelle 5.000 € Sonderprojekte Friedberger Künstler 3.000 €	8.000	8.000	8.000	8.000	8.000
.7091	Zuschüsse für lfd. Zwecke an kulturelle Verbände, Vereine u.ä. und deren Einr. -Arbeitskreis Kulturarbeit-	2.000	2.000	2.000	2.000	2.000
.7130	Zuweisungen für lfd. Zwecke an Zweckverbände und dgl.	0	0	0	0	0

Haushalts-stelle	Bezeichnung	Ansätze EUR 2022	Ansätze EUR 2023	Finanzplanungswerte EUR 2024	Finanzplanungswerte EUR 2025	Finanzplanungswerte EUR 2026
	Ausgaben	**83.500**	**82.700**	**82.700**	**82.700**	**82.700**
UAB 3300	**Zu-/Überschuß**	**-80.500**	**-82.700**	**-82.700**	**-82.700**	**-82.700**

Haushalts-stelle	Bezeichnung	Ansätze EUR 2022	2023	Finanzplanungswerte EUR 2024	2025	2026
	E i n n a h m e n					
.1187	Gebühren und Entgelte für kulturelle städtische Veranstaltungen	5.000	10.000	10.000	10.000	10.000
.1400	Mieten und Pachten	0	0	0	0	0
.1599	Vermischte Einnahmen sonst. kultureller Veranstaltungen	0	0	0	0	0
.1761	Förderungszuschüsse und Spenden für lfd. Zwecke	0	0	0	0	0
	Einnahmen	**5.000**	**10.000**	**10.000**	**10.000**	**10.000**
	A u s g a b e n					
.4100	Beamtenbezüge	0	0	0	0	0
.4110	Versorgungsrücklage	0	0	0	0	0
.4140	Angestelltenvergütungen	55.700	59.000	59.000	59.000	59.000
.4141	Bauhofleistungen	15.000	17.000	17.000	17.000	17.000
.4142	Verwaltungsleistungen	0	0	0	0	0
.4210	Versorgungsrücklage Versorgungsempfänger	0	0	0	0	0
.4300	Beiträge zu Versorgungskassen "Beamte"	0	0	0	0	0
.4340	Beiträge zu Versorgungskassen "Angestellte"	4.400	4.700	4.700	4.700	4.700
.4440	Beiträge zur gesetzl. Sozialversicherung "Angestellte"	11.600	12.000	12.000	12.000	12.000
.4590	Beihilfen, Unterstützungen u.ä.	5.400	5.500	5.500	5.500	5.500
.5030	Statischer Bühnennachweis (STR 7.2.19)	13.000	0	0	0	0
.5310	Mieten f. Gebäude. Grundstücke (DB von Raummieten)	0	10.000	10.000	10.000	10.000
.5390	Sonstige Mieten und Pachten DB für Benutzung städt. Hallen	20.000	15.000	15.000	15.000	15.000

Haushalts-stelle	Bezeichnung	Ansätze EUR 2022	2023	Finanzplanungswerte EUR 2024	2025	2026
.5430	Reinigungskosten	500	500	500	500	500
.6430	Haftpflichtversicherungen	1.000	1.000	1.000	1.000	1.000
.6556	Honorare u. sonstige Sachkosten -einschl. Aufwendungen für Sicherheits- und Sanitätsdienste bei Veranstaltungen-	25.000	35.000	35.000	35.000	35.000
.6557	Beiträge zur Künstlersozialkasse	2.000	2.000	2.000	2.000	2.000
.6580	Sonstige Geschäftsausgaben	0	0	0	0	0
.6792	Innere Verrechnungen: Verwaltungskostenbeiträge	81.000	86.500	86.500	86.500	86.500
.6796	Innere Verrechnungen Fahrzeugkosten	9.000	3.200	3.200	3.200	3.200
.7130	Zuweisungen für lfd. Zwecke an Zweckverbände und dgl. -Landestheater Schwaben-	9.000	9.000	9.000	9.000	9.000
	Ausgaben	**252.600**	**260.400**	**260.400**	**260.400**	**260.400**
	UAB 3310 Zu-/Überschuß	**-247.600**	**-250.400**	**-250.400**	**-250.400**	**-250.400**

Haushalts-stelle	Bezeichnung	Ansätze EUR 2022	2023	Finanzplanungswerte EUR 2024	2025	2026
	E i n n a h m e n					
	Einnahmen	**0**	**0**	**0**	**0**	**0**
	A u s g a b e n					
.6792	Innere Verrechnungen: Verwaltungskostenbeiträge	0	0	0	0	0
.7091	Zuschüsse für lfd. Zwecke an kulturelle Verbände, Vereine u.ä. und deren Einr.	2.000	1.900	1.900	1.900	1.900
	Ausgaben	**2.000**	**1.900**	**1.900**	**1.900**	**1.900**
	UAB 3311 Zu-/Überschuß	**-2.000**	**-1.900**	**-1.900**	**-1.900**	**-1.900**

Haushalts-stelle	Bezeichnung	Ansätze EUR 2022	2023	Finanzplanungswerte EUR 2024	2025	2026
	E i n n a h m e n					
.1599	Vermischte Einnahmen	0	0	0	0	0
	Einnahmen	**0**	**0**	**0**	**0**	**0**
	A u s g a b e n					
.4141	Bauhofleistungen	0	0	0	0	0
.6320	Sachkosten für Musiksommer	18.000	18.000	18.000	18.000	18.000
.6580	Sonstige Geschäftsausgaben	0	0	0	0	0
.6792	Innere Verrechnungen: Verwaltungskostenbeiträge	0	0	0	0	0
.6796	Innere Verrechnungen Fahrzeugkosten	0	0	0	0	0
	Ausgaben	**18.000**	**18.000**	**18.000**	**18.000**	**18.000**
	UAB 3320 Zu-/Überschuß	**-18.000**	**-18.000**	**-18.000**	**-18.000**	**-18.000**

Haushalts-stelle	Bezeichnung	Ansätze EUR 2022	2023	Finanzplanungswerte EUR 2024	2025	2026
	E i n n a h m e n					
	Einnahmen	**0**	**0**	**0**	**0**	**0**
	A u s g a b e n					
.6792	Innere Verrechnungen: Verwaltungskostenbeiträge	0	0	0	0	0
.7091	Zuschüsse für lfd. Zwecke an kulturelle Verbände, Vereine u.ä. und deren Einr.	2.700	2.600	2.600	2.600	2.600
	Ausgaben	**2.700**	**2.600**	**2.600**	**2.600**	**2.600**
	UAB 3321 Zu-/Überschuß	**-2.700**	**-2.600**	**-2.600**	**-2.600**	**-2.600**

Haushalts-stelle	Bezeichnung	Ansätze EUR 2022	2023	Finanzplanungswerte EUR 2024	2025	2026
	E i n n a h m e n					
.1182	Schulgelder und ähnliches -Stadtmusikschulgebühren-	0	0	0	0	0
.1599	Vermischte Einnahmen	0	0	0	0	0
	Einnahmen	**0**	**0**	**0**	**0**	**0**
	A u s g a b e n					
.4140	Vergütungen für Tarifbeschäftigte	0	0	0	0	0
.4141	Bauhofleistungen	0	0	0	0	0
.4160	Beschäftigungsentgelte und dgl.	0	0	0	0	0
.4340	Beiträge zu Versorgungskassen "Tarifbeschäftigte"	0	0	0	0	0
.4440	Beiträge zur gesetzl. Sozialversicherung "Tarifbeschäftigte"	0	0	0	0	0
.4590	Beihilfen, Unterstützungen u.ä.	0	0	0	0	0
.4690	Personalnebenausgaben	0	0	0	0	0
.5000	Gebäude- und Grundstücksunterhaltung	100	100	100	100	100
.5410	Haus-, Grundstückslasten	700	200	200	200	200
.5420	Heizungskosten	1.300	3.000	3.000	3.000	3.000
.5430	Reinigungskosten	0	0	0	0	0
.5490	Sonstige Bewirtschaftung der Grundstücke und Gebäude	0	0	0	0	0
.6792	Innere Verrechnungen: Verwaltungskostenbeiträge	0	0	0	0	0
.6796	Innere Verrechnungen Fahrzeugkosten	200	200	200	200	200
.6800	Abschreibungen	1.500	1.500	1.500	1.500	1.500
.6850	Verzinsung des Anlagekapitals	1.000	1.000	1.000	1.000	1.000

Haushalts-stelle	Bezeichnung	Ansätze EUR 2022	2023	Finanzplanungswerte EUR 2024	2025	2026
.7097	Zuschüsse für Veranstaltungen der Schule für Musik	3.000	3.000	3.000	3.000	3.000
	Ausgaben	**7.800**	**9.000**	**9.000**	**9.000**	**9.000**
	UAB 3331 Zu-/Überschuß	**-7.800**	**-9.000**	**-9.000**	**-9.000**	**-9.000**

Haushalts-stelle	Bezeichnung	Ansätze EUR 2022	2023	Finanzplanungswerte EUR 2024	2025	2026
	E i n n a h m e n					
.1182	Schulgelder und ähnliches -Jugendkapellengebühren-	3.000	5.000	5.000	5.000	5.000
.1187	Gebühren und Entgelte für kulturelle Veranstaltungen	2.500	2.500	2.500	2.500	2.500
.1390	Einnahmen aus Verkauf (Poloshirts)	200	200	200	200	200
.1552	Versicherungsleistungen in anderen Schadensfällen	0	0	0	0	0
.1599	Vermischte Einnahmen	0	0	0	0	0
.1710	Zuweisungen für lfd. Zwecke vom Land	0	0	0	0	0
.1740	Zuweisungen für lfd. Zwecke v. sonstigen öffentlichen Bereich	0	0	0	0	0
.1761	Förderungszuschüsse und Spenden für lfd. Zwecke	800	800	800	800	800
.2860	Zuführung vom Vermögenshaushalt aus Sonderrücklagen	0	0	0	0	0
	Einnahmen	**6.500**	**8.500**	**8.500**	**8.500**	**8.500**
	A u s g a b e n					
.4140	Vergütungen für Tarifbeschäftigte	78.700	83.000	83.000	83.000	83.000
.4141	Bauhofleistungen	7.500	8.500	8.500	8.500	8.500
.4160	Beschäftigungsentgelte und dgl.	0	0	0	0	0
.4340	Beiträge zu Versorgungskassen "Tarifbeschäftigte"	6.400	6.700	6.700	6.700	6.700
.4440	Beiträge zur gesetzl. Sozialversicherung "Tarifbeschäftigte"	15.700	16.500	16.500	16.500	16.500

Haushalts-stelle	Bezeichnung	Ansätze EUR 2022	2023	Finanzplanungswerte EUR 2024	2025	2026
.4590	Beihilfen, Unterstützungen u.ä.	200	200	200	200	200
.4690	Personalnebenausgaben	0	0	0	0	0
.5000	Gebäude- und Grundstücksunterhaltung	2.500	1.500	1.500	1.500	1.500
.5040	Unterhalt betriebstechnischer Anlagen (Wartungskosten)	1.000	1.000	1.000	1.000	1.000
.5201	Verwaltungs- und Zweckausstattung Beschaffung	300	300	300	300	300
.5271	Schulausstattung: Beschaffung	1.000	1.000	1.000	1.000	1.000
.5273	Schulausstattung: Instandhaltung	1.200	1.200	1.200	1.200	1.200
.5390	Sonstige Mieten und Pachten	500	600	600	600	600
.5410	Haus-, Grundstückslasten	700	200	200	200	200
.5420	Heizungskosten	2.500	6.000	6.000	6.000	6.000
.5430	Reinigungskosten	300	300	300	300	300
.5441	Strombezug	2.300	3.000	3.000	3.000	3.000
.5450	Wasser- und Kanalgebühren; Nieder-schlagswasser	0	800	800	800	800
.5460	Versicherung von Gebäuden und Grundstücken	300	400	400	400	400
.5490	Sonstige Bewirtschaftung der Grundstücke und Gebäude	100	100	100	100	100
.5500	Haltung von Fahrzeugen	200	200	200	200	200
.5550	Kfz-Steuern und Versicherungen	100	100	100	100	100
.5601	Dienst- und Schutzkleidung -Nachbeschaffung von Uniformen, Shirts-	1.500	1.000	1.000	1.000	1.000

Haushalts-stelle	Bezeichnung	Ansätze EUR 2022	2023	Finanzplanungswerte EUR 2024	2025	2026
.5620	Aus- und Fortbildung, Umschulung -Lehrerfortbildung-	300	300	300	300	300
.5700	Schulischer Betriebsaufwand Lehr- u. Unterrichtsmittel, Noten u.ä.-	2.000	2.000	2.000	2.000	2.000
.5749	Sonstige Lehrveranstaltungen -Konzerte und Wertungsspiele-	37.000	15.000	15.000	15.000	15.000
.6320	Verschiedener Betriebsaufwand für 50-jähriges Jubiläum Jugendkapelle					
-01	Auftragskomposition	0	0	0	0	0
-02	Erstellung Jubiläums-CD	0	0	0	0	0
-03	Werbemittel	0	0	0	0	0
.6400	Steuern, Versicherungen, Leistungen bei nicht versicherten Schäden	100	100	100	100	100
.6460	Selbstregulierte Schadensfälle	0	0	0	0	0
.6520	Post-, und Fernmeldegebühren	0	0	0	0	0
.6525	Post-, Rundfunk-, Fernsehgebühren	200	200	200	200	200
.6540	Dienstreisen	100	100	100	100	100
.6580	Sonstige Geschäftsausgaben	600	500	500	500	500
.6610	Mitgliedsbeiträge an Verbände, Vereine und dgl.	1.200	1.200	1.200	1.200	1.200
.6792	Innere Verrechnungen: Verwaltungskostenbeiträge	8.500	8.500	8.500	8.500	8.500
.6796	Innere Verrechnungen Fahrzeugkosten	900	2.300	2.300	2.300	2.300
.6800	Abschreibungen	5.000	5.000	5.000	5.000	5.000

Haushalts-stelle	Bezeichnung	Ansätze EUR 2022	2023	Finanzplanungswerte EUR 2024	2025	2026
.6850	Verzinsung des Anlagekapitals	3.000	3.000	3.000	3.000	3.000
.7097	Zuschüsse an Friedberger Schule für Musik - Ensembleunterricht - Zuschuss zu Gebühren gem. Satzung	6.000	5.000	5.000	5.000	5.000
.8660	Zuführung zum Vermögenshaushalt für Sonderrücklagen	0	0	0	0	0
	Ausgaben	**187.900**	**175.800**	**175.800**	**175.800**	**175.800**
	UAB 3332 Zu-/Überschuß	**-181.400**	**-167.300**	**-167.300**	**-167.300**	**-167.300**
	Einnahmen	**14.500**	**18.500**	**18.500**	**18.500**	**18.500**
	Ausgaben	**554.500**	**550.400**	**550.400**	**550.400**	**550.400**
	AB 33 Zu-/Überschuß	**-540.000**	**-531.900**	**-531.900**	**-531.900**	**-531.900**

Haushalts-stelle	Bezeichnung	Ansätze EUR 2022	2023	Finanzplanungswerte EUR 2024	2025	2026
	E i n n a h m e n					
.1390	Einnahmen aus Verkauf	0	0	0	0	0
.1599	Vermischte Einnahmen	0	0	0	0	0
.1771	Spenden, Schenkungen und Erbschaften für lfd. Zwecke	0	0	0	0	0
	Einnahmen	**0**	**0**	**0**	**0**	**0**
	A u s g a b e n					
.4141	Bauhofleistungen	0	0	0	0	0
.6050	Bedarf für Sammlungen	0	0	0	0	0
.6610	Mitgliedsbeiträge an Verbände, Vereine und dgl.	0	0	0	0	0
.6792	Innere Verrechnungen: Verwaltungskostenbeiträge	0	0	0	0	0
.6796	Innere Verrechnungen Fahrzeugkosten	0	0	0	0	0
.6800	Abschreibungen	0	0	0	0	0
.6850	Verzinsung des Anlagekapitals	0	0	0	0	0
.7090	Zuschüsse für lfd. Zwecke an Verbände, Vereine u.ä. und deren Einrichtungen -Freunde der KunstSchule Friedberg-	13.800	13.800	13.800	13.800	13.800
	Ausgaben	**13.800**	**13.800**	**13.800**	**13.800**	**13.800**
	UAB 3400 Zu-/Überschuß	**-13.800**	**-13.800**	**-13.800**	**-13.800**	**-13.800**

Haushalts-stelle	Bezeichnung	Ansätze EUR 2022	2023	Finanzplanungswerte EUR 2024	2025	2026
	E i n n a h m e n					
.1599	Vermischte Einnahmen -Beteiligung am Faschingszug-	0	0	0	0	0
.1771	Spenden, Schenkungen und Erbschaften für lfd. Zwecke	0	0	0	0	0
	Einnahmen	**0**	**0**	**0**	**0**	**0**
	A u s g a b e n					
.4140	Vergütungen für Tarifbeschäftigte	0	0	0	0	0
.4141	Bauhofleistungen	300	13.600	13.600	13.600	13.600
.4340	Beiträge zu Versorgungskassen "Tarifbeschäftigte"	0	0	0	0	0
.4440	Beiträge zur gesetzl. Sozialversicherung "Tarifbeschäftigte"	0	0	0	0	0
.4590	Beihilfen, Unterstützungen u.ä.	0	0	0	0	0
.5100	Standsicherheitsprüfungen für Maibäume	2.000	2.000	2.000	2.000	2.000
.5350	Pachten	500	500	500	500	500
.6316	Faschingszug, TG-Party	2.000	40.000	40.000	40.000	40.000
.6317	Volkstrauertag, Fronleichnam u.ä.	10.000	8.000	8.000	8.000	8.000
.6319	Sonstige Veranstaltungen	0	0	0	0	0
.6324	Straßenschmuck; Fahnen, Maibäume, Christbäume, Kerzen für die Ortsteile	2.000	1.000	1.000	1.000	1.000
.6430	Haftpflichtversicherungen -Faschingszug-	300	300	300	300	300
.6580	Sonstige Geschäftsausgaben	200	200	200	200	200

Haushalts-stelle	Bezeichnung	Ansätze EUR 2022	2023	Finanzplanungswerte EUR 2024	2025	2026
.6792	Innere Verrechnungen: Verwaltungskostenbeiträge	17.000	17.500	17.500	17.500	17.500
.6796	Innere Verrechnungen Fahrzeugkosten	5.900	4.500	4.500	4.500	4.500
	Ausgaben	**40.200**	**87.600**	**87.600**	**87.600**	**87.600**
	UAB 3431 Zu-/Überschuß	**-40.200**	**-87.600**	**-87.600**	**-87.600**	**-87.600**

Haushalts-stelle	Bezeichnung	Ansätze EUR 2022	2023	Finanzplanungswerte EUR 2024	2025	2026
	E i n n a h m e n					
.1167	Altstadtfest in den Jahren 2023 und 2025	0	80.000	0	80.000	0
.1187	Standgelder bei Stadtfest Eintritt/Festzeichen Stadtfest	0	200.000	0	200.000	0
.1198	Umsatzsteuer aus steuerpflichtigen Entgelten	1.000	61.000	5.000	61.000	0
.1390	Einnahmen aus Verkauf -Stoffe, Material etc.-	5.000	40.000	20.000	40.000	0
.1421	Mieten für Maschinen, Geräte u. ähnl.	0	0	0	0	0
.1555	Umsatzsteuer aus Beiträgen u.ä., Umsatz-steuer-Rückvergütung, abziehb. Vorsteuer	1.300	2.000	2.000	2.000	2.000
.1599	Vermischte Einnahmen -Werbespenden etc.-	0	25.000	25.000	25.000	25.000
	Einnahmen	**7.300**	**408.000**	**52.000**	**408.000**	**27.000**
	A u s g a b e n					
.4100	Beamtenbezüge	0	0	0	0	0
.4110	Versorgungsrücklage	0	0	0	0	0
.4140	Vergütungen für Tarifbeschäftigte	23.700	41.000	25.000	41.000	0
.4141	Bauhofleistungen	5.000	169.900	5.000	169.900	5.000
.4142	Verwaltungsleistungen	0	0	0	0	0
.4300	Beiträge zu Versorgungskassen "Beamte"	0	0	0	0	0
.4340	Beiträge zu Versorgungskassen "Tarifbeschäftigte"	1.900	3.300	1.900	3.300	1.900
.4440	Beiträge zur gesetzl. Sozialversicherung "Tarifbeschäftigte"	5.100	9.900	5.100	9.900	5.100

Haushalts-stelle	Bezeichnung	Ansätze EUR 2022	2023	Finanzplanungswerte EUR 2024	2025	2026
.4590	Beihilfen, Unterstützungen u.ä.	0	0	0	0	0
.4690	Personalnebenausgaben	0	0	0	0	0
.5000	Gebäude- und Grundstücksunterhaltung	500	500	500	500	500
.5201	Beschaffungen für Stände, Bühnen Dekoration	5.000	15.000	5.000	15.000	0
.5203	Instandhaltung von Ständen, Bühnen Dekoration	10.000	10.000	10.000	10.000	10.000
.5310	Mieten f. Gebäude. Grundstücke	7.100	0	0	0	0
.5430	Reinigungskosten	2.500	0	0	0	0
.5441	Strombezug	3.000	8.000	8.000	8.000	8.000
.6012	-Grundkosten Daueranlagen- Kostüme -Stoffe, Hüte, Kurse, Nähhonorare-	30.000	20.000	20.000	20.000	20.000
.6316	Honorare, Gagen, Gutscheine	0	115.000	0	115.000	0
.6317	Werbung Stadtfest	10.000	35.000	0	35.000	0
.6318	Sonstige Sachkosten Stadtfest	10.000	50.000	0	50.000	0
.6319	Sonstige Veranstaltungen	4.000	20.000	0	20.000	0
.6320	Verschiedener Betriebsaufwand -Planerstellung Festzone, Siegelbeschaffung, Zöllnerdienste, stat. Bühnennachweis-	10.000	90.000	10.000	90.000	0
.6411	Umsatzsteuer und dgl. -Abrechnung aus 2017-	0	0	0	0	0
.6412	Umsatzsteuer als Vorsteuer	20.000	71.000	35.000	71.000	30.000
.6430	Haftpflichtversicherungen	3.500	3.500	0	3.500	0
.6445	Feuer- und Hausratversicherung	400	400	400	400	400

Haushalts-stelle	Bezeichnung	Ansätze EUR 2022	2023	Finanzplanungswerte EUR 2024	2025	2026
.6521	Fernsprech-, Fernschreibgebühren	400	400	400	400	0
.6540	Dienstreisen	0	0	0	0	0
.6580	Sonstige Geschäftsausgaben	1.000	2.000	2.000	2.000	0
.6792	Innere Verrechnungen: Verwaltungskostenbeiträge	34.500	34.000	34.000	34.000	34.000
.6796	Innere Verrechnungen Fahrzeugkosten	2.000	43.200	43.200	43.200	43.200
.6800	Abschreibungen	16.000	16.000	16.000	16.000	16.000
.6850	Verzinsung des Anlagekapitals	15.000	15.000	15.000	15.000	15.000
	Ausgaben	**220.600**	**773.100**	**236.500**	**773.100**	**189.100**
	UAB 3433 Zu-/Überschuß	**-213.300**	**-365.100**	**-184.500**	**-365.100**	**-162.100**

Haushalts-stelle	Bezeichnung	Ansätze EUR 2022	2023	Finanzplanungswerte EUR 2024	2025	2026
	E i n n a h m e n					
.1400	Pachten Volksfestplatz -Pacht für Volksfest, Christbaumverkauf etc.-	1.200	1.200	1.200	1.200	1.200
.1599	Vermischte Einnahmen	0	0	0	0	0
	Einnahmen	**1.200**	**1.200**	**1.200**	**1.200**	**1.200**
	A u s g a b e n					
.4140	Vergütungen für Tarifbeschäftigte	0	0	0	0	0
.4141	Bauhofleistungen	7.500	8.500	8.500	8.500	8.500
.4340	Beiträge zu Versorgungskassen "Tarifbeschäftigte"	0	0	0	0	0
.4440	Beiträge zur gesetzl. Sozialversicherung "Tarifbeschäftigte"	0	0	0	0	0
.4590	Beihilfen, Unterstützungen u.ä.	0	0	0	0	0
.5100	Unterhalt Volksfestplatz	0	0	0	0	0
.5130	Unterhalt von Straßen, Wegen u.ä.	6.000	6.000	6.000	6.000	6.000
.5201	Verwaltungs- und Zweckausstattung Beschaffung	0	1.000	1.000	1.000	1.000
.5441	Strombezug	1.000	2.000	2.000	2.000	2.000
.5450	Wasser-/Kanalgebühren Volksfestplatz	6.000	8.500	8.500	8.500	8.500
.6324	Schmuck v. Straßen (Verbrauchsmaterial)	0	0	0	0	0
.6792	Innere Verrechnungen: Verwaltungskostenbeiträge	9.000	9.500	9.500	9.500	9.500
.6796	Innere Verrechnungen Fahrzeugkosten	2.700	3.200	3.200	3.200	3.200

Haushalts-stelle	Bezeichnung	Ansätze EUR 2022	2023	Finanzplanungswerte EUR 2024	2025	2026
.6800	Abschreibungen	0	0	0	0	0
.6850	Verzinsung des Anlagekapitals	0	0	0	0	0
	Ausgaben	**32.200**	**38.700**	**38.700**	**38.700**	**38.700**
	UAB 3434 Zu-/Überschuß	**-31.000**	**-37.500**	**-37.500**	**-37.500**	**-37.500**

Haushalts-stelle	Bezeichnung	Ansätze EUR 2022	2023	Finanzplanungswerte EUR 2024	2025	2026
	E i n n a h m e n					
.1000	Verwaltungsgebühren	0	0	0	0	0
.1330	Verkauf von Drucksachen aller Art -z.B. Stadtbuch; Bildband Fotografien-	0	0	0	0	0
.1599	Vermischte Einnahmen	0	0	0	0	0
.1771	Spenden, Schenkungen und Erbschaften für lfd. Zwecke	0	0	0	0	0
	Einnahmen	**0**	**0**	**0**	**0**	**0**
	A u s g a b e n					
.4140	Vergütungen für Tarifbeschäftigte	89.000	100.000	100.000	100.000	100.000
.4141	Bauhofleistungen	4.500	5.100	5.100	5.100	5.100
.4160	Beschäftigungsentgelte und dgl.	0	0	0	0	0
.4340	Beiträge zu Versorgungskassen "Tarifbeschäftigte"	7.100	8.000	8.000	8.000	8.000
.4380	Beiträge zu Versorgungskassen "Sonstige"	0	0	0	0	0
.4440	Beiträge zur gesetzl. Sozialversicherung "Tarifbeschäftigte"	19.500	21.000	21.000	21.000	21.000
.4480	Beiträge zur gesetzlichen Sozial- versicherung "Sonstige"	0	0	0	0	0
.4590	Beihilfen, Unterstützungen u.ä.	100	100	100	100	100
.5000	Gebäude- und Grundstücksunterhaltung -Pfarrstraße 6-	3.000	1.500	1.500	1.500	1.500
.5040	Unterhalt betriebstechnischer Anlagen (E-Check; Rauchmelder etc.)	7.500	5.000	5.000	5.000	5.000

Haushalts-stelle	Bezeichnung	Ansätze EUR 2022	2023	Finanzplanungswerte EUR 2024	2025	2026
.5165	Baumkataster, -Pflege und -Kontrolle	100	100	100	100	100
.5201	Verwaltungs- und Zweckausstattung Beschaffung	300	2.500	2.500	2.500	2.500
.5203	Verwaltungs- und Zweckausstattung Instandhaltung	0	0	0	0	0
.5390	Sonstige Mieten und Pachten -Wartung Brandmeldeanlage-	0	0	0	0	0
.5410	Haus-, Grundstückslasten	1.500	500	500	500	500
.5420	Heizungskosten	3.500	9.000	9.000	9.000	9.000
.5430	Reinigungskosten	800	800	800	800	800
.5441	Strombezug	2.500	5.000	5.000	5.000	5.000
.5450	Wasser- und Kanalgebühren; Nieder-schlagswasser	0	2.500	2.500	2.500	2.500
.5460	Versicherung von Gebäuden und Grundstücken	700	1.000	1.000	1.000	1.000
.5490	Sonstige Bewirtschaftung der Grundstücke und Gebäude	200	200	200	200	200
.6320	Verschiedener Betriebsaufwand Archivmaterial, Ausstellungen etc.	10.000	2.000	2.000	2.000	2.000
.6323	Chroniken, Urkunden, Publikationen	3.000	3.000	3.000	3.000	3.000
.6445	Feuer- und Hausratversicherung	3.000	3.000	3.000	3.000	3.000
.6556	Honorare u.ä.	23.000	15.000	15.000	15.000	15.000
.6580	Sonstige Geschäftsausgaben	500	500	500	500	500
.6792	Innere Verrechnungen: Verwaltungskostenbeiträge	15.000	16.500	16.500	16.500	16.500

Haushalts-stelle	Bezeichnung	Ansätze EUR 2022	2023	Finanzplanungswerte EUR 2024	2025	2026
.6796	Innere Verrechnungen Fahrzeugkosten	900	900	900	900	900
.6800	Abschreibungen	0	0	0	0	0
.6850	Verzinsung des Anlagekapitals	0	0	0	0	0
.7090	Zuschüsse für lfd. Zwecke an Verbände, Vereine u.ä. und deren Einrichtungen	0	0	0	0	0
	Ausgaben	**195.700**	**203.200**	**203.200**	**203.200**	**203.200**
	UAB 3441 Zu-/Überschuß	**-195.700**	**-203.200**	**-203.200**	**-203.200**	**-203.200**
	Einnahmen	**8.500**	**409.200**	**53.200**	**409.200**	**28.200**
	Ausgaben	**502.500**	**1.116.400**	**579.800**	**1.116.400**	**532.400**
	AB 34 Zu-/Überschuß	**-494.000**	**-707.200**	**-526.600**	**-707.200**	**-504.200**

Haushalts-stelle	Bezeichnung	Ansätze EUR 2022	2023	Finanzplanungswerte EUR 2024	2025	2026
	E i n n a h m e n					
.1412	Mieten aus Raumüberlassungen	0	0	0	0	0
.1540	Ersätze für Dienstleistungen und ähnl.	0	0	0	0	0
	Einnahmen	**0**	**0**	**0**	**0**	**0**
	A u s g a b e n					
.4140	Vergütungen für Tarifbeschäftigte	0	0	0	0	0
.4340	Beiträge zu Versorgungskassen "Tarifbeschäftigte"	0	0	0	0	0
.4440	Beiträge zur gesetzl. Sozialversicherung "Tarifbeschäftigte"	0	0	0	0	0
.6792	Innere Verrechnungen: Verwaltungskostenbeiträge	0	0	0	0	0
.7094	Zuschüsse für lfd.Zwecke an Volkshoch-schulverbände und -vereine u.deren Einr.	46.500	47.000	47.000	47.000	47.000
	Ausgaben	**46.500**	**47.000**	**47.000**	**47.000**	**47.000**
	UAB 3501 Zu-/Überschuß	**-46.500**	**-47.000**	**-47.000**	**-47.000**	**-47.000**

Haushalts-stelle	Bezeichnung	Ansätze EUR 2022	2023	Finanzplanungswerte EUR 2024	2025	2026
	E i n n a h m e n					
.1599	Vermischte Einnahmen	0	0	0	0	0
	Einnahmen	**0**	**0**	**0**	**0**	**0**
	A u s g a b e n					
.4090	Aufwendungen für ehrenamtliche Tätigkeit	0	0	0	0	0
.5201	Verwaltungs- und Zweckausstattung Beschaffung -50%-Anteil gem. Büchereivertrag v. 30.10.2014-	200	200	200	200	200
.5203	Verwaltungs- und Zweckausstattung Instandhaltung -50%-Anteil gem. Büchereivertrag v. 30.10.2014-	5.000	5.000	5.000	5.000	5.000
.5490	Sonstige Bewirtschaftung der Grundstücke und Gebäude -50%-Anteil gem. Büchereivertrag vom 30.10.2014-	6.000	6.000	6.000	6.000	6.000
.6070	Bedarf für öffentliche Büchereien -50%-Anteil gem. Büchereivertrag vom 30.10.2014-	6.000	6.000	6.000	6.000	6.000
.6360	Dienstleistungen durch Dritte -ehrenamtl. Büchereihelfer-	15.000	15.000	15.000	15.000	15.000
.6520	Post-, und Fernmeldegebühren	700	800	800	800	800
.6540	Dienstreisen	100	100	100	100	100
.6792	Innere Verrechnungen: Verwaltungskostenbeiträge	2.000	2.000	2.000	2.000	2.000

Haushalts-stelle	Bezeichnung	Ansätze EUR 2022	2023	Finanzplanungswerte EUR 2024	2025	2026
.6800	Abschreibungen	0	0	0	0	0
.6850	Verzinsung des Anlagekapitals	0	0	0	0	0
	Ausgaben	**35.000**	**35.100**	**35.100**	**35.100**	**35.100**
	UAB 3529 Zu-/Überschuß	**-35.000**	**-35.100**	**-35.100**	**-35.100**	**-35.100**
	Einnahmen	**0**	**0**	**0**	**0**	**0**
	Ausgaben	**81.500**	**82.100**	**82.100**	**82.100**	**82.100**
	AB 35 Zu-/Überschuß	**-81.500**	**-82.100**	**-82.100**	**-82.100**	**-82.100**

Haushalts-stelle	Bezeichnung	Ansätze EUR 2022	2023	Finanzplanungswerte EUR 2024	2025	2026
	E i n n a h m e n					
.1599	Vermischte Einnahmen	0	0	0	0	0
.1710	Zuweisungen für lfd. Zwecke vom Land -Staatszuschüsse Ackerstreifenprogramm-	0	0	0	0	0
	Einnahmen	**0**	**0**	**0**	**0**	**0**
	A u s g a b e n					
.4141	Bauhofleistungen	4.500	5.100	5.100	5.100	5.100
.5100	Unterhalt für Biotope und Landschafts-pflege	1.000	1.000	1.000	1.000	1.000
.5350	Pachten	200	200	200	200	200
.6610	Mitgliedsbeiträge an Verbände, Vereine -Landschaftspflegeverband, Pflegemaßn.-	13.300	16.000	16.000	16.000	16.000
.6792	Innere Verrechnungen: Verwaltungskostenbeiträge	68.500	74.000	74.000	74.000	74.000
.6796	Innere Verrechnungen Fahrzeugkosten	1.800	900	900	900	900
.6800	Abschreibungen	0	0	0	0	0
.6850	Verzinsung des Anlagekapitals	0	0	0	0	0
.7099	Zuschüsse für lfd. Zwecke an sonstige Verbände, Vereine u.ä. u.deren Einricht. Einzelprojektförderung	0	0	0	0	0
.7170	Zuschüsse für lfd. Zwecke an den übrigen Bereich Weitergabe Zuschüsse Ackerstreifenprogramm	0	0	0	0	0

Haushalts-stelle	Bezeichnung	Ansätze EUR 2022	Ansätze EUR 2023	Finanzplanungswerte EUR 2024	Finanzplanungswerte EUR 2025	Finanzplanungswerte EUR 2026
	Ausgaben	**89.300**	**97.200**	**97.200**	**97.200**	**97.200**
UAB 3600	**Zu-/Überschuß**	**-89.300**	**-97.200**	**-97.200**	**-97.200**	**-97.200**

Haushalts-stelle	Bezeichnung	Ansätze EUR 2022	2023	Finanzplanungswerte EUR 2024	2025	2026
	E i n n a h m e n					
.1000	Verwaltungsgebühren	0	0	0	0	0
.1599	Vermischte Einnahmen	100	100	100	100	100
.1761	Förderungszuschüsse und Spenden für lfd. Zwecke	0	0	0	0	0
	Einnahmen	**100**	**100**	**100**	**100**	**100**
	A u s g a b e n					
.4140	Vergütungen für Tarifbeschäftigte	0	0	0	0	0
.4141	Bauhofleistungen	2.100	2.400	2.400	2.400	2.400
.4151	Bauhofleistungen	0	0	0	0	0
.4160	Beschäftigungsentgelte und dgl.	0	0	0	0	0
.4340	Beiträge zu Versorgungskassen "Tarifbeschäftigte"	0	0	0	0	0
.4440	Beiträge zur gesetzl. Sozialversicherung "Tarifbeschäftigte"	0	0	0	0	0
.4480	Beiträge zur gesetzlichen Sozial- versicherung "Sonstige"	0	0	0	0	0
.4590	Beihilfen, Unterstützungen u.ä.	0	0	0	0	0
.5100	baulicher Unterhalt Denkmäler -Stadtmauer, Kriegerdenkmal-	500	2.000	2.000	2.000	2.000
.5110	Unterhalt Stadtanstrahlung	1.000	500	500	500	500
.5144	gärtnerischer Unterhalt Denkmäler -Stadtmauer, Kriegerdenkmal-	300	200	200	200	200
.5390	Mieten und Pachten	100	100	100	100	100
.5460	Versicherung von Gebäuden und Grundstücken	300	1.000	1.000	1.000	1.000
.6342	Stromverbrauch für Betriebszwecke -Stadtanstrahlung-	6.000	7.000	7.000	7.000	7.000

Haushalts-stelle	Bezeichnung	Ansätze EUR 2022	2023	Finanzplanungswerte EUR 2024	2025	2026
.6555	Planungskosten, Bebauungspläne u.ä., soweit nicht Gr. 94 ff	0	0	0	0	0
.6792	Innere Verrechnungen: Verwaltungskostenbeiträge	28.500	31.000	31.000	31.000	31.000
.6796	Innere Verrechnungen Fahrzeugkosten	1.400	400	400	400	400
.6800	Abschreibungen	0	0	0	0	0
.6850	Verzinsung des Anlagekapitals	0	0	0	0	0
.7110	Zuweisungen für lfd. Zwecke an das Land -Gesetzliche Denkmalschutzumlage-	30.000	30.000	30.000	30.000	30.000
.7170	Zuschüsse für lfd. Zwecke an den übrigen Bereich	0	0	0	0	0
	Ausgaben	**70.200**	**74.600**	**74.600**	**74.600**	**74.600**
	UAB 3650 Zu-/Überschuß	**-70.100**	**-74.500**	**-74.500**	**-74.500**	**-74.500**

Haushalts-stelle	Bezeichnung	Ansätze EUR 2022	2023	Finanzplanungswerte EUR 2024	2025	2026
	E i n n a h m e n					
.1187	Eintrittsgebühren	50.000	90.000	90.000	90.000	90.000
.1198	Umsatzsteuer aus steuerpflichtigen Entgelten	23.000	43.000	43.000	43.000	43.000
.1390	Einnahmen aus Verkauf	1.000	1.000	1.000	1.000	1.000
.1410	Mieten aus Gebäuden und Grundstücken	50.000	110.000	110.000	110.000	110.000
.1430	Ersätze für Nebenleistungen im Rahmen v. Miet- und Pachtverträgen	2.000	2.000	2.000	2.000	2.000
.1541	Personalkostenersätze	0	0	0	0	0
.1544	Dienstleistungsersätze -PK-Ersätze v. Dritten f. Veranstaltungen-	0	0	0	0	0
.1555	Umsatzsteuer aus Beiträgen u.ä., Umsatz-steuer-Rückvergütung, abziehb. Vorsteuer	38.000	0	0	0	0
.1599	Vermischte Einnahmen	20.000	25.000	25.000	25.000	25.000
	Einnahmen	**184.000**	**271.000**	**271.000**	**271.000**	**271.000**
	A u s g a b e n					
.4140	Vergütungen für Tarifbeschäftigte	401.000	481.000	481.000	481.000	481.000
.4141	Bauhofleistungen	9.000	10.200	10.200	10.200	10.200
.4340	Beiträge zu Versorgungskassen "Tarifbeschäftigte"	32.500	38.000	38.000	38.000	38.000
.4440	Beiträge zur gesetzl. Sozialversicherung "Tarifbeschäftigte"	85.300	101.000	101.000	101.000	101.000
.4590	Beihilfen, Unterstützungen u.ä.	0	0	0	0	0

Haushalts-stelle	Bezeichnung	Ansätze EUR 2022	2023	Finanzplanungswerte EUR 2024	2025	2026
.5000	Gebäude- und Grundstücksunterhaltung	25.000	22.000	22.000	22.000	22.000
-01	-Burgwallstr. 5	1.000	1.000	1.000	1.000	1.000
.5040	Unterhalt betriebstechnischer Anlagen (Wartungskosten)	60.200	45.000	45.000	45.000	45.000
-01	-Burgwallstr. 5	1.000	1.000	1.000	1.000	1.000
.5165	Unterhalt Grünanlagen	5.000	3.000	3.000	3.000	3.000
.5201	Verwaltungs- und Zweckausstattung Beschaffung Schlüsselbeschaffungen	1.000	800	800	800	800
-01	-Burgwallstr. 5 Schlüsselbeschaffungen	0	0	0	0	0
.5203	Verwaltungs- und Zweckausstattung Instandhaltung	0	0	0	0	0
.5221	Arbeitsgeräte und -maschinen (Beschaffung)	2.000	1.800	1.800	1.800	1.800
.5223	Arbeitsgeräte und -maschinen Instandhaltung	6.000	3.000	3.000	3.000	3.000
.5261	Geschirr, Bestecke, Haushaltsgeräte: Beschaffung	3.600	3.600	3.600	3.600	3.600
.5310	Mieten f. Gebäude. Grundstücke (DB von Raummieten)	0	15.000	15.000	15.000	15.000
.5320	Mieten für Einbruch-, Telefon- und Brandmeldeanlage	0	0	0	0	0
.5400	Sonstige Bewirtschaftungskosten (z.B. Fehlalarme)	3.000	1.000	1.000	1.000	1.000
.5410	Haus-, Grundstückslasten	3.000	1.500	1.500	1.500	1.500

Haushalts-stelle	Bezeichnung	Ansätze EUR 2022	2023	Finanzplanungswerte EUR 2024	2025	2026
-01	-Burgwallstr. 5	5.000	3.000	3.000	3.000	3.000
.5420	Heizungskosten	20.000	40.000	40.000	40.000	40.000
-01	-Burgwallstr. 5	4.000	6.500	6.500	6.500	6.500
.5430	Reinigungskosten	30.000	20.000	20.000	20.000	20.000
-01	-Burgwallstr. 5	0	0	0	0	0
.5441	Strombezug	39.000	45.000	45.000	45.000	45.000
-01	-Burgwallstr. 5	2.500	4.000	4.000	4.000	4.000
.5450	Wasser- und Kanalgebühren; Nieder-schlagswasser		1.500	1.500	1.500	1.500
-01	Burgwallstr. 5	0	1.000	1.000	1.000	1.000
.5460	Versicherung von Gebäuden und Grundstücken	10.000	11.000	11.000	11.000	11.000
-01	-Burgwallstr. 5	500	600	600	600	600
.5490	Sonstige Bewirtschaftung der Grundstücke und Gebäude	500	500	500	500	500
-01	-Burgwallstr. 5/Pavillon f. Schloßbesucher	500	500	500	500	500
.5500	Haltung von Fahrzeugen	500	400	400	400	400
.5540	Betriebs- und Schmierstoffe	1.200	1.500	1.500	1.500	1.500
.5550	Kfz-Steuern und Versicherungen	300	200	200	200	200
.5601	Dienst- und Schutzkleidung	2.500	2.500	2.500	2.500	2.500
.5620	Aus- und Fortbildung, Umschulung	2.000	2.000	2.000	2.000	2.000
.5810	Lebensmittel	5.000	7.000	7.000	7.000	7.000
.5830	Getränke	25.000	25.000	25.000	25.000	25.000
.6317	Werbeanzeigen, Grafik, Druckkosten	60.000	45.000	45.000	45.000	45.000
.6320	Verschiedener Betriebsaufwand	15.000	15.000	15.000	15.000	15.000
.6321	Öffentlichkeitsarbeit (Merchandise, Give-aways etc.)	12.000	10.000	10.000	10.000	10.000

Haushalts-stelle	Bezeichnung	Ansätze EUR 2022	2023	Finanzplanungswerte EUR 2024	2025	2026
.6329	Hausmeisterbedarf	500	500	500	500	500
.6360	Dienstleistungen durch Dritte					
-01	f. Grünanlagen, Sicherheitsdienst, Aufbau bei Veranstaltungen	50.000	30.000	30.000	30.000	30.000
-02	Sicherheitspersonal, Krankheitsersätze	10.000	5.000	5.000	5.000	5.000
-03	Security für externe Veranstaltungen	8.000	7.000	7.000	7.000	7.000
	- 2. Städt. Beauftragter -					
.6411	Umsatzsteuer und dgl.	0	0	0	0	0
.6412	Umsatzsteuer als Vorsteuer	166.000	100.000	100.000	100.000	100.000
.6430	Haftpflichtversicherungen	0	0	0	0	0
.6445	Feuer- und Hausratversicherung	2.000	2.000	2.000	2.000	2.000
-01	-Burgwallstr. 5	100	100	100	100	100
.6500	Bürobedarf	2.000	2.000	2.000	2.000	2.000
.6510	Bücher, Zeitschriften u.ä.	500	500	500	500	500
.6520	Post-, und Fernmeldegebühren	0	0	0	0	0
.6521	Fernsprech-, Fernschreibgebühren	300	2.000	2.000	2.000	2.000
.6525	GEZ-Gebühren	200	200	200	200	200
.6540	Dienstreisen	500	500	500	500	500
.6556	Honorare u.ä.	125.000	125.000	125.000	125.000	125.000
.6580	Sonstige Geschäftsausgaben	1.000	1.000	1.000	1.000	1.000
.6610	Mitgliedsbeiträge an Verbände, Vereine und dgl.	0	0	0	0	0
.6792	Innere Verrechnungen: Verwaltungskostenbeiträge	81.500	92.000	92.000	92.000	92.000
.6796	Innere Verrechnungen Fahrzeugkosten	2.700	3.200	3.200	3.200	3.200
.6800	Abschreibungen	294.500	305.500	305.500	305.500	305.500

Haushalts-stelle	Bezeichnung	Ansätze EUR 2022	2023	Finanzplanungswerte EUR 2024	2025	2026
-01	Abschreibungen	62.500	62.000	62.000	62.000	62.000
	Burgwallstr. 5					
.6850	Verzinsung des Anlagekapitals	543.500	535.500	535.500	535.500	535.500
-01	Verzinsung des Anlagekapitals	38.000	37.500	37.500	37.500	37.500
	Burgwallstr. 5					
	Ausgaben	**2.262.900**	**2.282.600**	**2.282.600**	**2.282.600**	**2.282.600**
	UAB 3655 Zu-/Überschuß	**-2.078.900**	**-2.011.600**	**-2.011.600**	**-2.011.600**	**-2.011.600**
	Einnahmen	**184.100**	**271.100**	**271.100**	**271.100**	**271.100**
	Ausgaben	**2.422.400**	**2.454.400**	**2.454.400**	**2.454.400**	**2.454.400**
	AB 36 Zu-/Überschuß	**-2.238.300**	**-2.183.300**	**-2.183.300**	**-2.183.300**	**-2.183.300**

Haushalts-stelle	Bezeichnung	Ansätze EUR 2022	2023	Finanzplanungswerte EUR 2024	2025	2026
	E i n n a h m e n					
.1599	Vermischte Einnahmen	0	0	0	0	0
	Einnahmen	**0**	**0**	**0**	**0**	**0**
	A u s g a b e n					
.4141	Bauhofleistungen	2.100	2.400	2.400	2.400	2.400
.4160	Beschäftigungsentgelte und dgl.	0	0	0	0	0
.5010	Unterhalt Kapelle St. Ursula Harthausen	1.500	1.200	1.200	1.200	1.200
.5100	Unterhalt der Feldkreuze	1.000	500	500	500	500
.5165	Baumkataster, -Pflege und -Kontrolle	100	100	100	100	100
.5410	Haus-, Grundstückslasten	0	0	0	0	0
.5441	Strombezug	1.000	2.000	2.000	2.000	2.000
.5460	Versicherung von Gebäuden und Grundstücken	200	200	200	200	200
.6445	Feuer- und Hausratversicherung	200	200	200	200	200
.6580	Sonstige Geschäftsausgaben	0	0	0	0	0
.6792	Innere Verrechnungen: Verwaltungskostenbeiträge	1.500	2.000	2.000	2.000	2.000
.6796	Innere Verrechnungen Fahrzeugkosten	200	200	200	200	200
.6800	Abschreibungen	0	0	0	0	0
.6850	Verzinsung des Anlagekapitals	0	0	0	0	0
.7170	Zuschüsse für Läuten v. Kirchenglocken und sonst. Kirchendienste	400	400	400	400	400
	Ausgaben	**8.200**	**9.200**	**9.200**	**9.200**	**9.200**
	UAB 3700 Zu-/Überschuß	**-8.200**	**-9.200**	**-9.200**	**-9.200**	**-9.200**
	Einnahmen	**0**	**0**	**0**	**0**	**0**
	Ausgaben	**8.200**	**9.200**	**9.200**	**9.200**	**9.200**
	AB 37 Zu-/Überschuß	**-8.200**	**-9.200**	**-9.200**	**-9.200**	**-9.200**

Haushalts-stelle	Bezeichnung	Ansätze EUR 2022	Ansätze EUR 2023	Finanzplanungswerte EUR 2024	Finanzplanungswerte EUR 2025	Finanzplanungswerte EUR 2026
	Einnahmen	**253.100**	**762.800**	**406.800**	**762.800**	**381.800**
	Ausgaben	**4.513.100**	**5.214.700**	**4.678.100**	**5.214.700**	**4.630.700**
EP 3	**Zu-/Überschuß**	**-4.260.000**	**-4.451.900**	**-4.271.300**	**-4.451.900**	**-4.248.900**

Haushalts-stelle	Bezeichnung	Ansätze EUR 2022	2023	Finanzplanungswerte EUR 2024	2025	2026
	E i n n a h m e n					
.1390	Einnahmen aus Verkauf	0	0	0	0	0
.1541	Personalkostenersätze	0	0	0	0	0
.1599	Einnahmen aus Veranstaltungen -Ball der Junggebliebenen-	0	0	0	0	0
.1710	Zuweisungen vom Land Quartierskonzept	20.000	0	0	0	0
	Einnahmen	**20.000**	**0**	**0**	**0**	**0**
	A u s g a b e n					
.4140	Vergütungen für Tarifbeschäftigte	0	0	0	0	0
.4141	Bauhofleistungen	1.200	1.400	1.400	1.400	1.400
.4160	Beschäftigungsentgelte und dgl.	0	0	0	0	0
.4340	Beiträge zu Versorgungskassen "Tarifbeschäftigte"	0	0	0	0	0
.4440	Beiträge zur gesetzl. Sozialversicherung "Tarifbeschäftigte"	0	0	0	0	0
.4590	Beihilfen, Unterstützungen u.ä.	0	0	0	0	0
.4690	Personalnebenausgaben	0	0	0	0	0
.6319	Sonstige Veranstaltungen -Seniorenprogramm- -Ball der Junggebliebenen 10.000 € -Seniorennachmittag 30.000 € -Seniorenweihnacht und Behindertenweihnacht 10.000 €	30.000	50.000	50.000	50.000	50.000
.6540	Dienstreisen	0	0	0	0	0
.6550	Quartierskonzept "Leben u. Wohnen im Alter"	35.000	35.000	35.000	35.000	35.000

Haushalts-stelle	Bezeichnung	Ansätze EUR 2022	2023	Finanzplanungswerte EUR 2024	2025	2026
.6580	Sonstige Geschäftsausgaben	0	0	0	0	0
.6792	Innere Verrechnungen: Verwaltungskostenbeiträge	0	0	0	0	0
.6796	Innere Verrechnungen Fahrzeugkosten	300	300	300	300	300
.6800	Abschreibungen	0	0	0	0	0
.6850	Verzinsung des Anlagekapitals	0	0	0	0	0
.7090	Zuschuss an Lenkungskreis "Friednet"	50.000	50.000	50.000	50.000	50.000
	Ausgaben	**116.500**	**136.700**	**136.700**	**136.700**	**136.700**
	UAB 4310 Zu-/Überschuß	**-96.500**	**-136.700**	**-136.700**	**-136.700**	**-136.700**

Haushalts-stelle	Bezeichnung	Ansätze EUR 2022	2023	Finanzplanungswerte EUR 2024	2025	2026
	E i n n a h m e n					
.1100	Benutzungsgebühren und ähnliche Entgelte -Nutzungsentsch. Obdachlosenunterbring.	25.000	35.000	35.000	35.000	35.000
.1599	Vermischte Einnahmen	200	200	200	200	200
	Einnahmen	**25.200**	**35.200**	**35.200**	**35.200**	**35.200**
	A u s g a b e n					
.4140	Vergütungen für Tarifbeschäftigte	0	0	0	0	0
.4141	Bauhofleistungen	12.000	13.600	13.600	13.600	13.600
.4340	Beiträge zu Versorgungskassen "Tarifbeschäftigte"	0	0	0	0	0
.4440	Beiträge zur gesetzl. Sozialversicherung "Tarifbeschäftigte"	0	0	0	0	0
.4590	Beihilfen, Unterstützungen u.ä.	0	0	0	0	0
.5000	Gebäude- und Grundstücksunterhalt	8.000	5.000	5.000	5.000	5.000
.5040	Unterhalt betriebstechnischer Anlagen (Rauchmelder)	800	800	800	800	800
.5165	Baumkataster, -Pflege und -Kontrolle	100	100	100	100	100
.5201	Verwaltungs- und Zweckausstattung Beschaffung	3.000	3.000	3.000	3.000	3.000
.5410	Haus-, Grundstückslasten	6.000	6.000	6.000	6.000	6.000
.5420	Heizungskosten	1.000	3.000	3.000	3.000	3.000
.5430	Reinigungskosten	5.500	6.500	6.500	6.500	6.500
.5460	Versicherung von Gebäuden und Grundstücken	800	1.000	1.000	1.000	1.000

Haushalts-stelle	Bezeichnung	Ansätze EUR 2022	2023	Finanzplanungswerte EUR 2024	2025	2026
.5490	Sonstige Bewirtschaftung der Grundstücke und Gebäude	3.500	7.000	7.000	7.000	7.000
.6360	Dienstleistungen durch Dritte -Betreuung durch SKM-	20.000	8.000	8.000	8.000	8.000
.6520	Post-, und Fernmeldegebühren	500	500	500	500	500
.6580	Sonstige Geschäftsausgaben	500	500	500	500	500
.6792	Innere Verrechnungen: Verwaltungskostenbeiträge	5.500	7.000	7.000	7.000	7.000
.6796	Innere Verrechnungen Fahrzeugkosten	2.700	2.700	2.700	2.700	2.700
.6800	Abschreibungen	3.500	3.500	3.500	3.500	3.500
.6850	Verzinsung des Anlagekapitals	4.000	3.500	3.500	3.500	3.500
	Ausgaben	**77.400**	**71.700**	**71.700**	**71.700**	**71.700**
	UAB 4350 Zu-/Überschuß	**-52.200**	**-36.500**	**-36.500**	**-36.500**	**-36.500**

Haushalts-stelle	Bezeichnung	Ansätze EUR 2022	2023	Finanzplanungswerte EUR 2024	2025	2026
	E i n n a h m e n					
.1599	Vermischte Einnahmen -Erstattung Sozialhilfeverwaltung-	2.600	2.300	2.300	2.300	2.300
	Einnahmen	**2.600**	**2.300**	**2.300**	**2.300**	**2.300**
	A u s g a b e n					
.4140	Vergütungen für Tarifbeschäftigte	1.100	1.100	1.100	1.100	1.100
.4141	Bauhofleistungen	300	300	300	300	300
.4340	Beiträge zu Versorgungskassen "Tarifbeschäftigte"	0	0	0	0	0
.4440	Beiträge zur gesetzl. Sozialversicherung "Tarifbeschäftigte"	300	300	300	300	300
.4590	Beihilfen, Unterstützungen u.ä.	0	0	0	0	0
.5201	Verwaltungs- und Zweckausstattung Beschaffung	500	500	500	500	500
.5203	Verwaltungs- und Zweckausstattung Instandhaltung	300	200	200	200	200
.5410	Haus-, Grundstückslasten	200	200	200	200	200
.5441	Strombezug	0	0	0	0	0
.5490	Sonstige Bewirtschaftung der Grundstücke und Gebäude	200	200	200	200	200
.6580	Sonstige Geschäftsausgaben	0	0	0	0	0
.6792	Innere Verrechnungen: Verwaltungskostenbeiträge	21.500	22.500	22.500	22.500	22.500
.6796	Innere Verrechnungen Fahrzeugkosten	200	200	200	200	200
.6800	Abschreibungen	0	0	0	0	0

Haushalts-stelle	Bezeichnung	Ansätze EUR 2022	2023	Finanzplanungswerte EUR 2024	2025	2026
.6850	Verzinsung des Anlagekapitals	0	0	0	0	0
	Ausgaben	**24.600**	**25.500**	**25.500**	**25.500**	**25.500**
UAB 4351	**Zu-/Überschuß**	**-22.000**	**-23.200**	**-23.200**	**-23.200**	**-23.200**

Haushalts-stelle	Bezeichnung	Ansätze EUR 2022	2023	Finanzplanungswerte EUR 2024	2025	2026
	E i n n a h m e n					
.1451	Pachten	0	0	0	0	0
.1599	Vermischte Einnahmen	0	0	0	0	0
	Einnahmen	**0**	**0**	**0**	**0**	**0**
	A u s g a b e n					
.4140	Angestelltenvergütungen	70.000	66.000	66.000	66.000	66.000
.4141	Bauhofleistungen	900	1.000	1.000	1.000	1.000
.4340	Beiträge zu Versorgungskassen "Angestellte"	5.500	5.300	5.300	5.300	5.300
.4440	Beiträge zur gesetzl. Sozialversicherung "Angestellte"	14.600	13.800	13.800	13.800	13.800
.6319	Sonstige Veranstaltungen Budget f. Beirat Integration und Flüchtlingswesen gem. Beschluss	3.500	0	0	0	0
.6320	Verschiedener Betriebsaufwand f. Betreuung Asyl	5.000	5.000	5.000	5.000	5.000
.6580	Sonstige Geschäftsausgaben	0	0	0	0	0
.6792	Innere Verrechnungen: Verwaltungskostenbeiträge	2.500	2.500	2.500	2.500	2.500
.6796	Innere Verrechnungen: Kfz-, Fahrzeugkosten	0	0	0	0	0
	Ausgaben	**102.000**	**93.600**	**93.600**	**93.600**	**93.600**
	UAB 4360 Zu-/Überschuß	**-102.000**	**-93.600**	**-93.600**	**-93.600**	**-93.600**
	Einnahmen	**47.800**	**37.500**	**37.500**	**37.500**	**37.500**
	Ausgaben	**320.500**	**327.500**	**327.500**	**327.500**	**327.500**
	AB 43 Zu-/Überschuß	**-272.700**	**-290.000**	**-290.000**	**-290.000**	**-290.000**

Haushalts-stelle	Bezeichnung	Ansätze EUR 2022	2023	Finanzplanungswerte EUR 2024	2025	2026
	E i n n a h m e n					
.1771	Spenden, Schenkungen und Erbschaften für lfd. Zwecke	200	200	200	200	200
	Einnahmen	**200**	**200**	**200**	**200**	**200**
	A u s g a b e n					
.4140	Vergütungen für Tarifbeschäftigte	0	0	0	0	0
.4141	Bauhofleistungen	205.000	186.900	186.900	186.900	186.900
.4340	Beiträge zu Versorgungskassen "Tarifbeschäftigte"	0	0	0	0	0
.4440	Beiträge zur gesetzl. Sozialversicherung "Tarifbeschäftigte"	0	0	0	0	0
.4590	Beihilfen, Unterstützungen u.ä.	0	0	0	0	0
.5163	Unterhalt: Spiel-, Bolzplätze					
-01	lfd. Unterhalt	45.000	50.000	50.000	50.000	50.000
-02	Spielplatzkontrolle	8.000	8.000	8.000	8.000	8.000
.5350	Pachten	1.500	1.500	1.500	1.500	1.500
.5491	Garten- und Bauschuttdeponieleistungen	0	0	0	0	0
.6580	Sonstige Geschäftsausgaben	100	100	100	100	100
.6792	Innere Verrechnungen: Verwaltungskostenbeiträge	26.000	31.000	31.000	31.000	31.000
.6796	Innere Verrechnungen Fahrzeugkosten	75.000	72.000	72.000	72.000	72.000
.6800	Abschreibungen	0	0	0	0	0
.6850	Verzinsung des Anlagekapitals	0	0	0	0	0
	Ausgaben	**360.600**	**349.500**	**349.500**	**349.500**	**349.500**
	UAB 4600 Zu-/Überschuß	**-360.400**	**-349.300**	**-349.300**	**-349.300**	**-349.300**

Haushalts-stelle	Bezeichnung	Ansätze EUR 2022	2023	Finanzplanungswerte EUR 2024	2025	2026
	E i n n a h m e n					
.1412	Mieten aus Dienstwohnungen und ähnlichem	1.400	1.400	1.400	1.400	1.400
.1430	Ersätze für Nebenleistungen im Rahmen v. Miet- und Pachtverträgen	0	0	0	0	0
.1541	Personalkostenersätze	0	0	0	0	0
.1599	Vermischte Einnahmen	0	0	0	0	0
	Einnahmen	**1.400**	**1.400**	**1.400**	**1.400**	**1.400**
	A u s g a b e n					
.4140	Vergütungen für Tarifbeschäftigte	0	0	0	0	0
.4141	Bauhofleistungen	1.500	1.700	1.700	1.700	1.700
.4160	Beschäftigungsentgelte und dgl.	0	0	0	0	0
.4340	Beiträge zu Versorgungskassen "Tarifbeschäftigte"	0	0	0	0	0
.4380	Beiträge zu Versorgungskassen "Sonstige"	0	0	0	0	0
.4440	Beiträge zur gesetzl. Sozialversicherung "Tarifbeschäftigte"	0	0	0	0	0
.4480	Beiträge zur gesetzlichen Sozial-versicherung "Sonstige"	0	0	0	0	0
.4590	Beihilfen, Unterstützungen u.ä.	0	0	0	0	0
.4690	Personalnebenausgaben	0	0	0	0	0
.5000	Gebäude- und Grundstücksunterhaltung	3.500	3.500	3.500	3.500	3.500
.5040	Unterhalt betriebstechnischer Anlagen	7.000	5.000	5.000	5.000	5.000
.5165	Baumkataster, -Pflege und Kontrolle	200	200	200	200	200

Haushalts-stelle	Bezeichnung	Ansätze EUR 2022	2023	Finanzplanungswerte EUR 2024	2025	2026
.5201	Verwaltungs- und Zweckausstattung Beschaffung	400	400	400	400	400
.5203	Verwaltungs- und Zweckausstattung Instandhaltung	200	200	200	200	200
.5310	Miete an Stadtwerke Friedberg	500	500	500	500	500
.5320	Mieten für Brandmeldeanlagen	0	0	0	0	0
.5410	Haus-, Grundstückslasten	1.000	200	200	200	200
.5420	Heizungskosten	4.500	12.000	12.000	12.000	12.000
.5430	Reinigungskosten	17.000	17.000	17.000	17.000	17.000
.5441	Strombezug	2.200	4.000	4.000	4.000	4.000
.5450	Wasser- und Kanalgebühren; Nieder-schlagswasser	0	500	500	500	500
.5460	Versicherung von Gebäuden und Grundstücken	100	100	100	100	100
.5490	Sonstige Bewirtschaftung der Grundstücke und Gebäude	200	200	200	200	200
.6520	Post-, und Fernmeldegebühren	0	0	0	0	0
.6580	Sonstige Geschäftsausgaben	200	200	200	200	200
.6792	Innere Verrechnungen: Verwaltungskostenbeiträge	13.500	18.500	18.500	18.500	18.500
.6796	Innere Verrechnungen Fahrzeugkosten	1.800	500	500	500	500
.6800	Abschreibungen	0	0	0	0	0
.6850	Verzinsung des Anlagekapitals	0	0	0	0	0
	Ausgaben	**53.800**	**64.700**	**64.700**	**64.700**	**64.700**
	UAB 4601 Zu-/Überschuß	**-52.400**	**-63.300**	**-63.300**	**-63.300**	**-63.300**

Haushalts-stelle	Bezeichnung	Ansätze EUR 2022	2023	Finanzplanungswerte EUR 2024	2025	2026
	E i n n a h m e n					
.1412	Mieten aus Vereinsnutzungen -Vereinsh. Eisenberg 1, Tal 14 etc.-	7.000	7.000	7.000	7.000	7.000
.1430	Ersätze für Nebenleistungen im Rahmen v. Miet- und Pachtverträgen	2.200	1.500	1.500	1.500	1.500
	Einnahmen	**9.200**	**8.500**	**8.500**	**8.500**	**8.500**
	A u s g a b e n					
.4140	Vergütungen für Tarifbeschäftigte	4.700	4.900	4.900	4.900	4.900
.4141	Bauhofleistungen	7.500	8.500	8.500	8.500	8.500
.4160	Beschäftigungsentgelte und dgl.	0	0	0	0	0
.4340	Beiträge zu Versorgungskassen "Tarifbeschäftigte"	400	400	400	400	400
.4380	Beiträge zu Versorgungskassen "Sonstige"	0	0	0	0	0
.4440	Beiträge zur gesetzl. Sozialversicherung "Tarifbeschäftigte"	1.000	1.100	1.100	1.100	1.100
.4480	Beiträge zur gesetzlichen Sozial- versicherung "Sonstige"	0	0	0	0	0
.4590	Beihilfen, Unterstützungen u.ä.	0	0	0	0	0
.4690	Personalnebenausgaben	0	0	0	0	0
.5000	Gebäude- und Grundstücksunterhaltung	6.000	4.000	4.000	4.000	4.000
.5040	Unterhalt betriebstechnischer Anlagen	3.500	2.000	2.000	2.000	2.000
.5165	Baumkataster, -Pflege und -Kontrolle	200	200	200	200	200

Haushalts-stelle	Bezeichnung	Ansätze EUR 2022	2023	Finanzplanungswerte EUR 2024	2025	2026
.5201	Verwaltungs- und Zweckausstattung Beschaffung	500	400	400	400	400
.5203	Verwaltungs- und Zweckausstattung Instandhaltung	0	0	0	0	0
.5223	Prüfung Betriebsmittel	200	200	200	200	200
.5410	Haus-, Grundstückslasten	1.500	500	500	500	500
.5420	Heizungskosten	8.500	15.000	15.000	15.000	15.000
.5430	Reinigungskosten	200	200	200	200	200
.5441	Strombezug	3.500	6.000	6.000	6.000	6.000
.5450	Wasser- und Kanalgebühren; Nieder-schlagswasser	0	1.500	1.500	1.500	1.500
.5460	Versicherung von Gebäuden und Grundstücken	2.000	2.500	2.500	2.500	2.500
.5490	Sonstige Bewirtschaftung der Grundstücke und Gebäude	200	200	200	200	200
.6448	Selbstbehalt b. Schadensfällen	0	0	0	0	0
.6580	Sonstige Geschäftsausgaben	0	0	0	0	0
.6792	Innere Verrechnungen: Verwaltungskostenbeiträge	16.500	21.500	21.500	21.500	21.500
.6796	Innere Verrechnungen Fahrzeugkosten	2.700	1.400	1.400	1.400	1.400
.6800	Abschreibungen	0	0	0	0	0
.6850	Verzinsung des Anlagekapitals	0	0	0	0	0
	Ausgaben	**59.100**	**70.500**	**70.500**	**70.500**	**70.500**
	UAB 4602 Zu-/Überschuß	**-49.900**	**-62.000**	**-62.000**	**-62.000**	**-62.000**

Haushalts-stelle	Bezeichnung	Ansätze EUR 2022	2023	Finanzplanungswerte EUR 2024	2025	2026
	E i n n a h m e n					
.1198	Umsatzsteuer aus steuerpflichtigen Entgelten	0	0	0	0	0
.1390	Einnahmen aus Verkauf	0	0	0	0	0
.1541	Personalkostenersätze	0	0	0	0	0
.1555	Umsatzsteuer aus Beiträgen u.ä., Umsatz-steuer-Rückvergütung, abziehb. Vorsteuer	0	0	0	0	0
.1599	Vermischte Einnahmen					
-01	lfd. Ansatz	0	0	0	0	0
-02	Seefestival	0	0	0	0	0
.1692	Innere Verrechnungen: Verwaltungskostenbeiträge	19.500	21.500	21.500	21.500	21.500
.1761	Förderungszuschüsse und Spenden für lfd. Zwecke	0	0	0	0	0
	Einnahmen	**19.500**	**21.500**	**21.500**	**21.500**	**21.500**
	A u s g a b e n					
.4090	Aufwendungen für ehrenamtliche Tätigkeit	0	0	0	0	0
.4140	Vergütungen für Tarifbeschäftigte	149.200	147.000	147.000	147.000	147.000
.4141	Bauhofleistungen	7.500	8.500	8.500	8.500	8.500
.4160	Beschäftigungsentgelte und dgl.	0	0	0	0	0
.4340	Beiträge zu Versorgungskassen "Tarifbeschäftigte"	11.300	12.000	12.000	12.000	12.000
.4440	Beiträge zur gesetzl. Sozialversicherung "Tarifbeschäftigte"	29.500	31.000	31.000	31.000	31.000
.4590	Beihilfen, Unterstützungen u.ä.	0	0	0	0	0

Haushalts-stelle	Bezeichnung	Ansätze EUR 2022	2023	Finanzplanungswerte EUR 2024	2025	2026
.4690	Personalnebenausgaben	0	0	0	0	0
.5000	Gebäude- und Grundstücksunterhaltung	1.000	1.000	1.000	1.000	1.000
.5165	Baumkataster, -Pflege und -Kontrolle	100	100	100	100	100
.5201	Verwaltungs- und Zweckausstattung Beschaffung	1.900	1.500	1.500	1.500	1.500
.5203	Verwaltungs- und Zweckausstattung Instandhaltung	0	0	0	0	0
.5221	Arbeitsgeräte und -maschinen (Beschaffung)	200	200	200	200	200
.5223	Arbeitsgeräte und -maschinen Instandhaltung	200	200	200	200	200
.5310	Mieten f. Gebäude. Grundstücke	0	0	0	0	0
.5410	Haus-, Grundstückslasten	300	300	300	300	300
.5420	Heizungskosten	2.200	4.000	4.000	4.000	4.000
.5430	Reinigungskosten	800	800	800	800	800
.5441	Strombezug	0	2.500	2.500	2.500	2.500
.5490	Sonstige Bewirtschaftung der Grundstücke und Gebäude	300	300	300	300	300
.5620	Aus- und Fortbildungskosten	1.000	1.000	0	0	0
.5830	Getränke einschl. Miete f. Automat	500	500	500	500	500
.6319	Jugendveranstaltungen (einschl. Mädchencafe)					
-01	lfd. Ansatz	5.000	5.000	5.000	5.000	5.000
-02	Seefestival	0	0	0	0	0
-03	Jugendforum	500	500	500	500	500

Haushalts-stelle	Bezeichnung	Ansätze EUR 2022	2023	Finanzplanungswerte EUR 2024	2025	2026
-04	Streetworker	2.000	1.000	1.000	1.000	1.000
.6360	Dienstleistungen durch Dritte -Aufwendungen für Streetwork-	0	0	0	0	0
.6411	Umsatzsteuer und dgl.	0	0	0	0	0
.6412	Umsatzsteuer als Vorsteuer	0	0	0	0	0
.6430	Haftpflichtversicherungen	400	400	400	400	400
.6521	Fernsprech-, Fernschreibgebühren	0	300	300	300	300
.6525	Post-, Rundfunk-, Fernsehgebühren -Leitungsgebühren-	200	200	200	200	200
.6540	Dienstreisen	300	300	300	300	300
.6580	Sonstige Geschäftsausgaben	500	500	500	500	500
.6792	Innere Verrechnungen: Verwaltungskostenbeiträge	17.500	19.500	19.500	19.500	19.500
.6796	Innere Verrechnungen Fahrzeugkosten	900	500	500	500	500
.6800	Abschreibungen	0	0	0	0	0
.6850	Verzinsung des Anlagekapitals	0	0	0	0	0
.7092	Zuschüsse für lfd.Zwecke an Jugendver- bände u.ä. sowie deren Einrichtungen	0	0	0	0	0
	Ausgaben	**233.300**	**239.100**	**238.100**	**238.100**	**238.100**
	UAB 4603 Zu-/Überschuß	**-213.800**	**-217.600**	**-216.600**	**-216.600**	**-216.600**

Haushalts-stelle	Bezeichnung	Ansätze EUR 2022	2023	Finanzplanungswerte EUR 2024	2025	2026
	E i n n a h m e n					
.1199	Sonstige Gebühren und ähnliche Entgelte	15.000	15.000	15.000	15.000	15.000
.1761	Förderungszuschüsse und Spenden für lfd. Zwecke	0	0	0	0	0
	Einnahmen	**15.000**	**15.000**	**15.000**	**15.000**	**15.000**
	A u s g a b e n					
.4160	Beschäftigungsentgelte und dgl.	0	0	0	0	0
.6319	Sachaufwand für Kinderferienprogramm; Kinderkoch- und Volkstanzkurse	30.000	30.000	30.000	30.000	30.000
.6430	Haftpflichtversicherungen	500	500	500	500	500
.6580	Sonstige Geschäftsausgaben	0	0	0	0	0
.6792	Innere Verrechnungen: Verwaltungskostenbeiträge	11.000	12.500	12.500	12.500	12.500
	Ausgaben	**41.500**	**43.000**	**43.000**	**43.000**	**43.000**
	UAB 4605 Zu-/Überschuß	**-26.500**	**-28.000**	**-28.000**	**-28.000**	**-28.000**

Haushalts-stelle	Bezeichnung	Ansätze EUR 2022	2023	Finanzplanungswerte EUR 2024	2025	2026
	E i n n a h m e n					
.1770	Zuschüsse für lfd. Zwecke vom übrigen Bereich	0	0	0	0	0
	Einnahmen	**0**	**0**	**0**	**0**	**0**
	A u s g a b e n					
.6319	Sonstige Veranstaltungen	0	0	0	0	0
.6580	Sonstige Geschäftsausgaben	0	0	0	0	0
.6792	Innere Verrechnungen: Verwaltungskostenbeiträge	2.500	2.500	2.500	2.500	2.500
.7092	Zuschüsse für lfd.Zwecke an Jugendver-bände u.ä. sowie deren Einrichtungen -Sockelbetrag 32 €/Jugendl.-	55.000	50.000	50.000	50.000	50.000
.7099	Zuschüsse für lfd. Zwecke an sonstige Verbände, Vereine u.ä. u.deren Einricht.	0	0	0	0	0
	Ausgaben	**57.500**	**52.500**	**52.500**	**52.500**	**52.500**
	UAB 4606 Zu-/Überschuß	**-57.500**	**-52.500**	**-52.500**	**-52.500**	**-52.500**

Haushalts-stelle	Bezeichnung	Ansätze EUR 2022	2023	Finanzplanungswerte EUR 2024	2025	2026
	E i n n a h m e n					
.1599	Vermischte Einnahmen	0	0	0	0	0
	Einnahmen	**0**	**0**	**0**	**0**	**0**
	A u s g a b e n					
.4141	Bauhofleistungen	0	0	0	0	0
.6319	Sonstige Veranstaltungen -jährl. Budget für Jugendarbeit (STR v. 17.07.97)-	7.000	7.000	7.000	7.000	7.000
.6321	Öffentlichkeitsarbeit für Jugendrats-wahlen	0	0	0	0	0
.6792	Innere Verrechnungen: Verwaltungskostenbeiträge	10.000	10.500	10.500	10.500	10.500
.6796	Innere Verrechnungen Fahrzeugkosten	200	0	0	0	0
	Ausgaben	**17.200**	**17.500**	**17.500**	**17.500**	**17.500**
	UAB 4607 Zu-/Überschuß	**-17.200**	**-17.500**	**-17.500**	**-17.500**	**-17.500**

Haushalts-stelle	Bezeichnung	Ansätze EUR 2022	2023	Finanzplanungswerte EUR 2024	2025	2026
	E i n n a h m e n					
.1519	Ersätze für sonstige Geschäftsausgaben -Zuschußrückforderungen-	0	0	0	0	0
.1599	Vermischte Einnahmen aus Veranstaltungen	0	0	0	0	0
	Einnahmen	**0**	**0**	**0**	**0**	**0**
	A u s g a b e n					
.4140	Vergütungen für Tarifbeschäftigte	0	0	0	0	0
.4340	Beiträge zu Versorgungskassen "Tarifbeschäftigte"	0	0	0	0	0
.4440	Beiträge zur gesetzl. Sozialversicherung "Tarifbeschäftigte"	0	0	0	0	0
.4590	Beihilfen, Unterstützungen u.ä.	0	0	0	0	0
.6319	Sonstige Veranstaltungen Budget f. Beirat Inklusion gem. Beschluss	3.500	0	0	0	0
.6580	Sonstige Geschäftsausgaben -Integrationskonzept, Veranstaltungen etc.-	1.000	1.000	1.000	1.000	1.000
.6792	Innere Verrechnungen: Verwaltungskostenbeiträge	500	500	500	500	500
.7170	Zuschüsse Familienprogramm Friedberger Tafel 3.600 €	8.000	5.000	5.000	5.000	5.000
	Pauschalansatz 1.400 €					
	Ausgaben	**13.000**	**6.500**	**6.500**	**6.500**	**6.500**
	UAB 4621 Zu-/Überschuß	**-13.000**	**-6.500**	**-6.500**	**-6.500**	**-6.500**

Haushalts-stelle	Bezeichnung	Ansätze EUR 2022	2023	Finanzplanungswerte EUR 2024	2025	2026
	E i n n a h m e n					
.1410	Mieten aus Gebäuden und Grundstücken	1.800	1.800	1.800	1.800	1.800
.1430	Ersätze für Nebenleistungen im Rahmen v. Miet- und Pachtverträgen	5.000	6.500	6.500	6.500	6.500
.1599	Vermischte Einnahmen -Ersatz der NK KiGa Rinnenthal und Paar; Pacht Stspk. f. Rederzhausen-	0	0	0	0	0
.1710	Zuweisungen v. Bund für Betriebskosten-förderung für "unter 3-Jährige"	260.000	260.000	260.000	260.000	260.000
.1714	Zuweisungen für lfd. Zwecke (Personalkostenzuschuß)	5.200.000	5.500.000	5.500.000	5.500.000	5.500.000
.1720	Zuweisungen für lfd. Zwecke von Gemeinden und Gemeindeverbänden Leitungs- und Verwaltungsbonus, Assistenzkraft	0	1.200.000	600.000	600.000	600.000
.1761	Förderungszuschüsse und Spenden für lfd. Zwecke	0	0	0	0	0
	Einnahmen	**5.466.800**	**6.968.300**	**6.368.300**	**6.368.300**	**6.368.300**
	A u s g a b e n					
.4141	Bauhofleistungen	15.000	17.000	17.000	17.000	17.000
.5000	Gebäude- und Grundstücksunterhaltung	18.000	12.000	12.000	12.000	12.000
.5040	Unterhalt betriebstechnischer Anlagen	8.000	8.000	8.000	8.000	8.000
.5165	Baumkataster, -Pflege und -Kontrolle	400	400	400	400	400
.5201	Verwaltungs- und Zweckausstattung Beschaffung -Schlüsselbeschaffungen-	300	300	300	300	300

Haushalts-stelle	Bezeichnung	Ansätze EUR 2022	2023	Finanzplanungswerte EUR 2024	2025	2026
.5203	Verwaltungs- und Zweckausstattung Instandhaltung	0	0	0	0	0
.5410	Haus-, Grundstückslasten	2.000	100	100	100	100
.5420	Heizungskosten	5.500	7.000	7.000	7.000	7.000
.5441	Strombezug	2.500	4.000	4.000	4.000	4.000
.5450	Wasser- und Kanalgebühren; Nieder-schlagswasser	0	1.700	1.700	1.700	1.700
.5460	Versicherung von Gebäuden und Grundstücken	2.500	3.000	3.000	3.000	3.000
.5490	Sonstige Bewirtschaftung der Grundstücke und Gebäude	2.000	200	200	200	200
.6551	Sachverständigenkosten	0	6.000	6.000	6.000	6.000
.6610	Mitgliedsbeiträge an Verbände, Vereine und dgl.	0	0	0	0	0
.6792	Innere Verrechnungen: Verwaltungskostenbeiträge	76.000	97.500	97.500	97.500	97.500
.6796	Innere Verrechnungen Fahrzeugkosten	6.300	7.200	7.200	7.200	7.200
.6800	Abschreibungen	268.000	256.500	256.500	256.500	256.500
.6850	Verzinsung des Anlagekapitals	300.000	277.000	277.000	277.000	277.000
.7090	Zuschüsse für lfd. Zwecke an Kindergärten	9.500.000	10.954.000	10.954.000	10.954.000	10.954.000
.7091	Zuschüsse für lfd. Zwecke an Kinderkrippen	1.200.000	1.380.000	1.380.000	1.380.000	1.380.000
.7092	Zuschüsse für lfd.Zwecke an altersüber-greifende Bayernmodelle	227.000	319.000	319.000	319.000	319.000
.7093	Zuschüsse für lfd. Zwecke für Tagespflege	82.000	94.000	94.000	94.000	94.000

Haushalts-stelle	Bezeichnung	Ansätze EUR 2022	2023	Finanzplanungswerte EUR 2024	2025	2026
.7094	Betriebskostenförderung an Kindergärten für "unter 2-Jährige"	0	0	0	0	0
.7095	Zuschüsse für lfd. Zwecke an Kindergärten und -horte Leitungs- und Verwaltungsbonus, Assistenzkraft	0	1.200.000	600.000	600.000	600.000
.7099	Zuschüsse für lfd. Zwecke an Kinderhorte Friedberg	290.000	334.000	334.000	334.000	334.000
	Ausgaben	**12.005.500**	**14.978.900**	**14.378.900**	**14.378.900**	**14.378.900**
UAB 4641	**Zu-/Überschuß**	**-6.538.700**	**-8.010.600**	**-8.010.600**	**-8.010.600**	**-8.010.600**
	Einnahmen	**5.512.100**	**7.014.900**	**6.414.900**	**6.414.900**	**6.414.900**
	Ausgaben	**12.841.500**	**15.822.200**	**15.221.200**	**15.221.200**	**15.221.200**
AB 46	**Zu-/Überschuß**	**-7.329.400**	**-8.807.300**	**-8.806.300**	**-8.806.300**	**-8.806.300**

Haushalts-stelle	Bezeichnung	Ansätze EUR 2022	2023	Finanzplanungswerte EUR 2024	2025	2026
	E i n n a h m e n					
.1599	Vermischte Einnahmen	0	0	0	0	0
.1761	Förderungszuschüsse und Spenden für lfd. Zwecke	0	0	0	0	0
	Einnahmen	**0**	**0**	**0**	**0**	**0**
	A u s g a b e n					
.6792	Innere Verrechnungen: Verwaltungskostenbeiträge	0	0	0	0	0
.6800	Abschreibungen	0	0	0	0	0
.6850	Verzinsung des Anlagekapitals	0	0	0	0	0
.7001	Zuschüsse für lfd. Zwecke (ohne Jugend- hilfe) an Wohlfahrtsverbände und Dritte -z.B. Sozialstation, Dorfhelferinnen, VdK, Pfarreien, Krebsnachsorge, Divano etc.-	37.000	32.000	32.000	32.000	32.000
.7011	Zuschüsse für lfd. Zwecke an Altenheime der Arbeiterwohlfahrt	0	0	0	0	0
.7071	Zuschüsse für lfd. Zwecke an Altenheime sonstiger Wohlfahrtsverbände u.ä. -Defizitausgleich Spitalstiftung-	3.100	1.700	1.700	1.700	1.700
.7079	Zuschüsse für lfd. Zwecke an Stiftung Gehörlosenzentrum Schwaben -DB des Verwaltungskostenbeitrages und Defizitausgleich-	68.000	79.100	79.100	79.100	79.100

Haushalts-stelle	Bezeichnung	Ansätze EUR 2022	2023	Finanzplanungswerte EUR 2024	2025	2026
.7099	Zuschüsse für lfd. Zwecke an Sozialstation -Zuschuss in Höhe des Erbbauzinses gem. Beschluss StR v. 22.09.2004-	58.000	63.000	63.000	63.000	63.000
	Ausgaben	**166.100**	**175.800**	**175.800**	**175.800**	**175.800**
UAB 4701	**Zu-/Überschuß**	**-166.100**	**-175.800**	**-175.800**	**-175.800**	**-175.800**
	Einnahmen	**0**	**0**	**0**	**0**	**0**
	Ausgaben	**166.100**	**175.800**	**175.800**	**175.800**	**175.800**
AB 47	**Zu-/Überschuß**	**-166.100**	**-175.800**	**-175.800**	**-175.800**	**-175.800**

Haushalts-stelle	Bezeichnung	Ansätze EUR 2022	2023	Finanzplanungswerte EUR 2024	2025	2026
	E i n n a h m e n					
.1761	Förderungszuschüsse und Spenden für lfd. Zwecke	0	0	0	0	0
	Einnahmen	**0**	**0**	**0**	**0**	**0**
	A u s g a b e n					
.6792	Innere Verrechnungen: Verwaltungskostenbeiträge	0	0	0	0	0
.7870	Sonstige soziale Angelegenheiten -Unterstützungen an Einkommensschwache-	0	0	0	0	0
.7879	Freiwillige Weihnachtshilfen an Übrige	0	0	0	0	0
	Ausgaben	**0**	**0**	**0**	**0**	**0**
	UAB 4981 Zu-/Überschuß	**0**	**0**	**0**	**0**	**0**
	Einnahmen	**0**	**0**	**0**	**0**	**0**
	Ausgaben	**0**	**0**	**0**	**0**	**0**
	AB 49 Zu-/Überschuß	**0**	**0**	**0**	**0**	**0**
	Einnahmen	**5.559.900**	**7.052.400**	**6.452.400**	**6.452.400**	**6.452.400**
	Ausgaben	**13.328.100**	**16.325.500**	**15.724.500**	**15.724.500**	**15.724.500**
	EP 4 Zu-/Überschuß	**-7.768.200**	**-9.273.100**	**-9.272.100**	**-9.272.100**	**-9.272.100**

Haushalts-stelle	Bezeichnung	Ansätze EUR 2022	2023	Finanzplanungswerte EUR 2024	2025	2026
	E i n n a h m e n					
	Einnahmen	**0**	**0**	**0**	**0**	**0**
	A u s g a b e n					
.4210	Versorgungsrücklage Versorgungsempfänger	0	0	0	0	0
.4590	Beihilfen, Unterstützungen u.ä. -für Versorgungsempfänger ehem. Krhs.-	12.200	12.300	12.300	12.300	12.300
	Ausgaben	**12.200**	**12.300**	**12.300**	**12.300**	**12.300**
UAB 5101	**Zu-/Überschuß**	**-12.200**	**-12.300**	**-12.300**	**-12.300**	**-12.300**
	Einnahmen	**0**	**0**	**0**	**0**	**0**
	Ausgaben	**12.200**	**12.300**	**12.300**	**12.300**	**12.300**
AB 51	**Zu-/Überschuß**	**-12.200**	**-12.300**	**-12.300**	**-12.300**	**-12.300**

Haushalts-stelle	Bezeichnung	Ansätze EUR 2022	2023	Finanzplanungswerte EUR 2024	2025	2026
	E i n n a h m e n					
.1599	Vermischte Einnahmen	0	0	0	0	0
	Einnahmen	**0**	**0**	**0**	**0**	**0**
	A u s g a b e n					
.6329	Sonst. versch. Betriebsaufwand	0	0	0	0	0
.6430	Haftpflichtversicherungen	0	0	0	0	0
.6450	Unfallversicherung (auch gesetzliche Unfallversicherung)	0	0	0	0	0
.6580	Sonstige Geschäftsausgaben	0	0	0	0	0
.6792	Innere Verrechnungen: Verwaltungskostenbeiträge	500	500	500	500	500
.7096	Zuschüsse für lfd. Zwecke für Maßnahmen der Gesundheitspflege -BRK Jahreszuschuss 16.500 € -Jugendrotkreuz 5.500 € -DB Erbbauzins BRK 16.000 € -Badeintritte TSV/Wasserw. 1.500 € -Reserve 500 €	42.000	40.000	40.000	40.000	40.000
	Ausgaben	**42.500**	**40.500**	**40.500**	**40.500**	**40.500**
UAB 5400	**Zu-/Überschuß**	**-42.500**	**-40.500**	**-40.500**	**-40.500**	**-40.500**
	Einnahmen	**0**	**0**	**0**	**0**	**0**
	Ausgaben	**42.500**	**40.500**	**40.500**	**40.500**	**40.500**
AB 54	**Zu-/Überschuß**	**-42.500**	**-40.500**	**-40.500**	**-40.500**	**-40.500**

Haushalts-stelle	Bezeichnung	Ansätze EUR 2022	2023	Finanzplanungswerte EUR 2024	2025	2026
	E i n n a h m e n					
.1599	Vermischte Einnahmen -Hallenbenutzungsgebühr Sportvereine; (5 € pro Hallenstunde)-	25.000	65.000	65.000	65.000	65.000
	Einnahmen	**25.000**	**65.000**	**65.000**	**65.000**	**65.000**
	A u s g a b e n					
.4090	Aufwendungen für ehrenamtliche Tätigkeit	0	0	0	0	0
.4141	Bauhofleistungen	300	300	300	300	300
.5310	Miete für Mitbenutzung der Kreissport- anlage und Bäder	105.000	105.000	105.000	105.000	105.000
.5350	Pachten für Sportplätze	14.000	15.000	15.000	15.000	15.000
.5390	Sonstige Mieten und Pachten -DB Sporthallenbenützung Sportvereine-	50.000	50.000	50.000	50.000	50.000
.5745	Wettbewerbe, Preise u.ä.	10.000	12.000	12.000	12.000	12.000
.6580	Sonstige Geschäftsausgaben Sportentwicklungskonzept	15.000	25.000	25.000	25.000	25.000
.6792	Innere Verrechnungen: Verwaltungskostenbeiträge	22.500	23.500	23.500	23.500	23.500
.6796	Innere Verrechnungen Fahrzeugkosten	200	100	100	100	100
.6800	Abschreibungen	0	0	0	0	0
.6850	Verzinsung des Anlagekapitals	0	0	0	0	0
.7093	Zuschüsse für lfd. Zwecke an Sportver- bände und -vereine u. deren Einricht. -lfd. Zuschüsse einschl. Übungs- leiter 194 .000 €	200.000	200.000	200.000	200.000	200.000

Haushalts-stelle	Bezeichnung	Ansätze EUR 2022	2023	Finanzplanungswerte EUR 2024	2025	2026
	-Teilnahme Meisterschaften 5.000 € -Reserve (z.B. f. Auslandskontakte) 1.000 €					
-01	-Betriebs- und Unterhaltskosten	60.000	60.000	60.000	60.000	60.000
	Ausgaben	**477.000**	**490.900**	**490.900**	**490.900**	**490.900**
UAB 5500	**Zu-/Überschuß**	**-452.000**	**-425.900**	**-425.900**	**-425.900**	**-425.900**
	Einnahmen	**25.000**	**65.000**	**65.000**	**65.000**	**65.000**
	Ausgaben	**477.000**	**490.900**	**490.900**	**490.900**	**490.900**
AB 55	**Zu-/Überschuß**	**-452.000**	**-425.900**	**-425.900**	**-425.900**	**-425.900**

Haushalts-stelle	Bezeichnung	Ansätze EUR 2022	2023	Finanzplanungswerte EUR 2024	2025	2026
	E i n n a h m e n					
.1599	Vermischte Einnahmen	0	0	0	0	0
	Einnahmen	**0**	**0**	**0**	**0**	**0**
	A u s g a b e n					
.4141	Bauhofleistungen	0	0	0	0	0
.4160	Beschäftigungsentgelte und dgl.	0	0	0	0	0
.5161	Unterhalt: Sportanlagen u.ä.	0	0	0	0	0
.5201	Verwaltungs- und Zweckausstattung Beschaffung	0	0	0	0	0
.5441	Strombezug	200	200	200	200	200
.6796	Innere Verrechnungen Fahrzeugkosten	0	0	0	0	0
.6800	Abschreibungen	0	0	0	0	0
.6850	Verzinsung des Anlagekapitals	0	0	0	0	0
	Ausgaben	**200**	**200**	**200**	**200**	**200**
	UAB 5600 Zu-/Überschuß	**-200**	**-200**	**-200**	**-200**	**-200**
	Einnahmen	**0**	**0**	**0**	**0**	**0**
	Ausgaben	**200**	**200**	**200**	**200**	**200**
	AB 56 Zu-/Überschuß	**-200**	**-200**	**-200**	**-200**	**-200**

Haushalts-stelle	Bezeichnung	Ansätze EUR 2022	2023	Finanzplanungswerte EUR 2024	2025	2026
	E i n n a h m e n					
.1410	Mieten aus Gebäuden und Grundstücken	16.000	16.000	16.000	16.000	16.000
.1411	Miete alte Wasserwacht	300	300	300	300	300
.1430	Ersätze für Nebenleistungen im Rahmen v. Miet- und Pachtverträgen	1.000	400	400	400	400
.1520	Ersätze für Bewirtschaftungskosten Parkplatzunterhalt	0	0	0	0	0
	Einnahmen	**17.300**	**16.700**	**16.700**	**16.700**	**16.700**
	A u s g a b e n					
.4140	Vergütungen für Tarifbeschäftigte	0	0	0	0	0
.4141	Bauhofleistungen	59.900	68.000	68.000	68.000	68.000
.4340	Beiträge zu Versorgungskassen "Tarifbeschäftigte"	0	0	0	0	0
.4440	Beiträge zur gesetzl. Sozialversicherung "Tarifbeschäftigte"	0	0	0	0	0
.4590	Beihilfen, Unterstützungen u.ä.	0	0	0	0	0
.5000	Gebäude- und Grundstücksunterhaltung	6.500	3.500	3.500	3.500	3.500
.5040	Unterhalt betriebstechnischer Anlagen	3.500	3.500	3.500	3.500	3.500
.5132	Unterhalt von Parkplätzen	0	0	0	0	0
.5162	Unterhalt Liegewiesen, Badeinseln und Träger	10.000	5.000	5.000	5.000	5.000
.5165	Baumkataster, -Pflege u. -Kontrolle	0	0	0	0	0

Haushalts-stelle	Bezeichnung	Ansätze EUR 2022	2023	Finanzplanungswerte EUR 2024	2025	2026
.5201	Verwaltungs- und Zweckausstattung Beschaffung	0	0	0	0	0
.5390	Sonstige Mieten und Pachten	16.000	16.000	16.000	16.000	16.000
.5410	Haus-, Grundstückslasten	17.000	22.000	22.000	22.000	22.000
.5420	Heizungskosten	3.000	5.000	5.000	5.000	5.000
.5430	Reinigungskosten einschl. Papierhand-tücher f. WC-Anlagen	14.000	20.000	20.000	20.000	20.000
.5441	Strombezug	5.000	10.000	10.000	10.000	10.000
.5450	Wasser- und Kanalgebühren; Nieder-schlagswasser	0	2.500	2.500	2.500	2.500
.5490	Sonstige Bewirtschaftung der Grundstücke und Gebäude	1.500	200	200	200	200
.5491	Garten- und Bauschuttdeponieleistungen	0	0	0	0	0
.6320	Verschiedener Betriebsaufwand -Schulabschlussfeiern-	30.000	30.000	30.000	30.000	30.000
.6400	Steuern, Versicherungen, Leistungen bei nicht versicherten Schäden	900	1.000	1.000	1.000	1.000
.6520	Post-, und Fernmeldegebühren	600	600	600	600	600
.6580	Sonstige Geschäftsausgaben	5.000	7.000	7.000	7.000	7.000
.6792	Innere Verrechnungen: Verwaltungskostenbeiträge	35.000	40.500	40.500	40.500	40.500
.6796	Innere Verrechnungen Fahrzeugkosten	18.400	15.000	15.000	15.000	15.000
.6800	Abschreibungen	0	0	0	0	0
.6850	Verzinsung des Anlagekapitals	0	0	0	0	0

Haushalts-stelle	Bezeichnung	Ansätze EUR 2022	2023	Finanzplanungswerte EUR 2024	2025	2026
	Ausgaben	**226.300**	**249.800**	**249.800**	**249.800**	**249.800**
UAB 5702	**Zu-/Überschuß**	**-209.000**	**-233.100**	**-233.100**	**-233.100**	**-233.100**
	Einnahmen	**17.300**	**16.700**	**16.700**	**16.700**	**16.700**
	Ausgaben	**226.300**	**249.800**	**249.800**	**249.800**	**249.800**
AB 57	**Zu-/Überschuß**	**-209.000**	**-233.100**	**-233.100**	**-233.100**	**-233.100**

Haushalts-stelle	Bezeichnung	Ansätze EUR 2022	2023	Finanzplanungswerte EUR 2024	2025	2026
	E i n n a h m e n					
.1410	Mieten aus Gebäuden und Grundstücken	0	0	0	0	0
.1430	Ersätze für Nebenleistungen im Rahmen v. Miet- und Pachtverträgen	0	0	0	0	0
.1541	Personalkostenersätze	0	0	0	0	0
.1599	Vermischte Einnahmen	0	0	0	0	0
.1696	Innere Verrechnungen KFZ-, Fahrzeugkosten	0	0	0	0	0
	Einnahmen	**0**	**0**	**0**	**0**	**0**
	A u s g a b e n					
.4140	Vergütungen für Tarifbeschäftigte	0	0	0	0	0
.4141	Bauhofleistungen	134.700	144.400	144.400	144.400	144.400
.4160	Beschäftigungsentgelte und dgl.	0	0	0	0	0
.4340	Beiträge zu Versorgungskassen "Tarifbeschäftigte"	0	0	0	0	0
.4440	Beiträge zur gesetzl. Sozialversicherung "Tarifbeschäftigte"	0	0	0	0	0
.4590	Beihilfen, Unterstützungen u.ä.	0	0	0	0	0
.5010	Unterhalt Weiher im Stadtgarten	0	0	0	0	0
.5165	Unterhalt Grünanlagen					
-01	- lfd. Unterhalt	50.000	50.000	50.000	50.000	50.000
-02	- Baumpflege und Baumkontrolle	45.000	30.000	30.000	30.000	30.000
-03	Gehölzpflege Friedberger Berg	6.000	0	0	0	0
-04	-Gefahrenabwehr Eichenprozessionsspinner	10.000	5.000	5.000	5.000	5.000
.5169	Unterhaltung von Parkbänken	15.000	7.500	7.500	7.500	7.500
.5350	Pachten (u.a. Hafnergarten)	25.000	23.000	23.000	23.000	23.000

Haushalts-stelle	Bezeichnung	Ansätze EUR 2022	2023	Finanzplanungswerte EUR 2024	2025	2026
.5410	Haus-, Grundstückslasten	1.500	100	100	100	100
.5441	Strombezug	2.500	6.000	6.000	6.000	6.000
.5450	Wasser- und Kanalgebühren; Nieder-schlagswasser	0	1.500	1.500	1.500	1.500
.5490	Sonstige Bewirtschaftung der Grundstücke und Gebäude	1.500	100	100	100	100
.5491	Garten- und Bauschuttdeponieleistungen	0	0	0	0	0
.6360	Dienstleistungen durch Dritte für Pflege der Grünanlagen	50.000	50.000	50.000	50.000	50.000
.6450	Unfallversicherung (auch gesetzliche Unfallversicherung)	10.000	10.000	10.000	10.000	10.000
.6580	Sonstige Geschäftsausgaben	0	0	0	0	0
.6792	Innere Verrechnungen: Verwaltungskostenbeiträge	36.500	41.000	41.000	41.000	41.000
.6796	Innere Verrechnungen Fahrzeugkosten	36.000	27.000	27.000	27.000	27.000
.6800	Abschreibungen	0	0	0	0	0
.6850	Verzinsung des Anlagekapitals	0	0	0	0	0
.7180	Förderprogramm Baumschutz (an Privat)	5.000	3.000	3.000	3.000	3.000
	Ausgaben	**428.700**	**398.600**	**398.600**	**398.600**	**398.600**
UAB 5800	**Zu-/Überschuß**	**-428.700**	**-398.600**	**-398.600**	**-398.600**	**-398.600**
	Einnahmen	**0**	**0**	**0**	**0**	**0**
	Ausgaben	**428.700**	**398.600**	**398.600**	**398.600**	**398.600**
AB 58	**Zu-/Überschuß**	**-428.700**	**-398.600**	**-398.600**	**-398.600**	**-398.600**

Haushalts-stelle	Bezeichnung	Ansätze EUR 2022	2023	Finanzplanungswerte EUR 2024	2025	2026
	E i n n a h m e n					
.1556	Wildschadenentschädigung	0	0	0	0	0
.1710	Zuweisungen für lfd. Zwecke vom Land	0	0	0	0	0
.1720	Zuweisungen für lfd. Zwecke von Gemeinden und Gemeindeverbänden	0	0	0	0	0
.1730	Zuweisungen für lfd. Zwecke von Zweckverbänden und dgl.	0	0	0	0	0
	Einnahmen	**0**	**0**	**0**	**0**	**0**
	A u s g a b e n					
.4090	Aufwendungen für ehrenamtliche Tätigkeit	0	0	0	0	0
.4140	Vergütungen für Tarifbeschäftigte	0	0	0	0	0
.4141	Bauhofleistungen	4.500	5.100	5.100	5.100	5.100
.4160	Beschäftigungsentgelte und dgl.	0	0	0	0	0
.4340	Beiträge zu Versorgungskassen "Tarifbeschäftigte"	0	0	0	0	0
.4440	Beiträge zur gesetzl. Sozialversicherung "Tarifbeschäftigte"	0	0	0	0	0
.4480	Beiträge zur gesetzlichen Sozial- versicherung "Sonstige"	0	0	0	0	0
.5165	Unterhalt Besinnungsweg Derching	0	5.000	5.000	5.000	5.000
.5169	Unterhaltung von sonstigen Freizeitein- richtungen -Trimm-Dich-Pfad; AOK-Parcours; Waldlehrpfad; Bewegungsparcour Stadtgarten (incl. Baumkontrolle)-	1.500	4.000	4.000	4.000	4.000

Haushalts-stelle	Bezeichnung	Ansätze EUR 2022	2023	Finanzplanungswerte EUR 2024	2025	2026
.5350	Pachten	500	300	300	300	300
	-Derchinger Besinnungsweg					
.5717	Spiel- und Sportgeräte	0	0	0	0	0
.6430	Haftpflichtversicherungen	0	0	0	0	0
.6580	Sonstige Geschäftsausgaben	0	0	0	0	0
.6792	Innere Verrechnungen:	7.000	10.000	10.000	10.000	10.000
	Verwaltungskostenbeiträge					
.6796	Innere Verrechnungen	1.800	2.700	2.700	2.700	2.700
	Fahrzeugkosten					
.6800	Abschreibungen	0	0	0	0	0
.6850	Verzinsung des Anlagekapitals	0	0	0	0	0
.7090	Zuschüsse an	11.000	11.000	11.000	11.000	11.000
	Erholungsgebieteverein					
	Augsburg					
	Ausgaben	**26.300**	**38.100**	**38.100**	**38.100**	**38.100**
	UAB 5900 Zu-/Überschuß	**-26.300**	**-38.100**	**-38.100**	**-38.100**	**-38.100**
	Einnahmen	**0**	**0**	**0**	**0**	**0**
	Ausgaben	**26.300**	**38.100**	**38.100**	**38.100**	**38.100**
	AB 59 Zu-/Überschuß	**-26.300**	**-38.100**	**-38.100**	**-38.100**	**-38.100**
	Einnahmen	**42.300**	**81.700**	**81.700**	**81.700**	**81.700**
	Ausgaben	**1.213.200**	**1.230.400**	**1.230.400**	**1.230.400**	**1.230.400**
	EP 5 Zu-/Überschuß	**-1.170.900**	**-1.148.700**	**-1.148.700**	**-1.148.700**	**-1.148.700**

Haushalts-stelle	Bezeichnung	Ansätze EUR 2022	2023	Finanzplanungswerte EUR 2024	2025	2026
	E i n n a h m e n					
.1000	Verwaltungsgebühren	28.000	28.000	28.000	28.000	28.000
.1001	Gebühren für Katasterauszüge	3.500	3.500	3.500	3.500	3.500
.1090	Baugenehmigungsgebühren u.ä.	150.000	150.000	150.000	150.000	150.000
.1332	Verkauf von Ausschreibungsunterlagen	0	0	0	0	0
.1517	Ersätze für Statiken und Sachverständige	80.000	80.000	80.000	80.000	80.000
.1541	Personalkostenersätze	0	0	0	0	0
.1599	Vermischte Einnahmen	0	0	0	0	0
.1636	Erstattungen von Verwaltungskosten durch Zweckverbände und dgl.	0	0	0	0	0
.1639	Erstattungen von Verwaltungskosten durch Stiftung Gehörlosenzentrum Schwaben	0	0	0	0	0
.1692	Innere Verrechnungen: Verwaltungskostenbeiträge	1.373.000	1.535.000	1.535.000	1.535.000	1.535.000
.1740	Zuweisungen für lfd. Zwecke v. sonstigen öffentlichen Bereich	0	0	0	0	0
	Einnahmen	**1.634.500**	**1.796.500**	**1.796.500**	**1.796.500**	**1.796.500**
	A u s g a b e n					
.4100	Beamtenbezüge	263.000	273.000	273.000	273.000	273.000
.4110	Versorgungsrücklage	0	0	0	0	0
.4140	Vergütungen für Tarifbeschäftigte	893.000	1.018.000	1.018.000	1.018.000	1.018.000
.4141	Bauhofleistungen	300	300	300	300	300
.4160	Beschäftigungsentgelte und dgl.	0	0	0	0	0
.4210	Versorgungsrücklage Versorgungsempfänger	0	0	0	0	0

Haushalts-stelle	Bezeichnung	Ansätze EUR 2022	2023	Finanzplanungswerte EUR 2024	2025	2026
.4300	Beiträge zu Versorgungskassen "Beamte"	98.900	117.000	117.000	117.000	117.000
.4340	Beiträge zu Versorgungskassen "Tarifbeschäftigte"	76.000	83.000	83.000	83.000	83.000
.4380	Beiträge zu Versorgungskassen "Sonstige"	0	0	0	0	0
.4440	Beiträge zur gesetzl. Sozialversicherung "Tarifbeschäftigte"	194.000	213.000	213.000	213.000	213.000
.4480	Beiträge zur gesetzlichen Sozial- versicherung "Sonstige"	0	0	0	0	0
.4590	Beihilfen, Unterstützungen u.ä.	54.300	57.700	57.700	57.700	57.700
.4690	Personalnebenausgaben	0	0	0	0	0
.5601	Dienst- und Schutzkleidung	700	1.000	1.000	1.000	1.000
.6300	Benutzungsgebühren für Abfrage Geodaten- bank des Vermessungsamtes	3.200	3.100	3.100	3.100	3.100
.6320	Verschiedener Betriebsaufwand -externer Schreibdienst-	1.000	1.000	1.000	1.000	1.000
.6360	Dienstleistungen durch Dritte -externe Brandschutzprüfungen-	25.000	20.000	20.000	20.000	20.000
.6430	Haftpflichtversicherungen	5.000	0	0	0	0
.6530	Öffentliche Bekanntmachungen, Amtsblatt	0	0	0	0	0
.6540	Dienstreisen					
-01	-Abt. 31	400	400	400	400	400
-02	-Abt. 34	400	300	300	300	300
.6550	Sachverständigen, Gerichtskosten u.ä.	1.000	1.000	1.000	1.000	1.000
.6551	Sachverständigenkosten und Statik	80.000	80.000	80.000	80.000	80.000

Haushalts-stelle	Bezeichnung	Ansätze EUR 2022	2023	Finanzplanungswerte EUR 2024	2025	2026
.6552	Gerichts-, Anwaltskosten u.ä.	4.500	15.000	15.000	15.000	15.000
.6580	Sonstige Geschäftsausgaben					
-01	-Abt. 31	400	400	400	400	400
-02	-Abt. 34	400	400	400	400	400
-03	-Baureferentin	800	800	800	800	800
.6792	Innere Verrechnungen: Verwaltungskostenbeiträge	61.500	66.000	66.000	66.000	66.000
.6796	Innere Verrechnungen Fahrzeugkosten	0	0	0	0	0
	Ausgaben	**1.763.800**	**1.951.400**	**1.951.400**	**1.951.400**	**1.951.400**
	UAB 6000 Zu-/Überschuß	**-129.300**	**-154.900**	**-154.900**	**-154.900**	**-154.900**
	Einnahmen	**1.634.500**	**1.796.500**	**1.796.500**	**1.796.500**	**1.796.500**
	Ausgaben	**1.763.800**	**1.951.400**	**1.951.400**	**1.951.400**	**1.951.400**
	AB 60 Zu-/Überschuß	**-129.300**	**-154.900**	**-154.900**	**-154.900**	**-154.900**

Haushalts-stelle	Bezeichnung	Ansätze EUR 2022	2023	Finanzplanungswerte EUR 2024	2025	2026
	E i n n a h m e n					
.1517	Kostenersätze					
	-z.B. Nutzung Grundwasserstudie					
	-Planungskosten in Einzelfällen					
-01	-Bebauungspläne FDB-Nord	0	0	0	0	0
-02	-Bebauungspläne FDB-Mitte	6.000	5.000	5.000	5.000	5.000
-03	-Bebauungspläne FDB-Süd	3.000	5.000	5.000	5.000	5.000
	-z.B. Nutzung Grundwasserstudie					
	-Planungskosten in Einzelfällen					
.1710	Zuweisungen für lfd. Zwecke vom Land	0	0	0	0	0
	- f. kommunale Wärmeplanung					
	u.a. -					
	Einnahmen	**9.000**	**10.000**	**10.000**	**10.000**	**10.000**
	A u s g a b e n					
.4090	Aufwendungen für ehrenamtliche Tätigkeit	0	0	0	0	0
.4141	Bauhofleistungen	300	300	300	300	300
.6320	Verschiedener Betriebsaufwand	10.000				
	-Infomaterial, Veranstaltungen etc.-					
-01	- OEK Rinnenthal	0	2.500	2.500	2.500	2.500
-02	- OEK Haberskirch	0	2.500	2.500	2.500	2.500
-03	- OEK Derching	0	2.500	2.500	2.500	2.500
.6550	Sachverständigenkosten/Rechtsberatung					
-01	- Allgemein	20.000	25.000	25.000	25.000	25.000
-02	- Erschließungsverträge	15.000	15.000	15.000	15.000	15.000
-03	- Überarbeitung Altstadtgestaltungs-satzung	0	10.000	0	0	0

Haushalts-stelle	Bezeichnung	Ansätze EUR 2022	2023	Finanzplanungswerte EUR 2024	2025	2026
.6552	Gerichts-/Anwaltskosten	20.000	0	0	0	0
.6555	Planungskosten, Bebauungspläne u.ä., soweit nicht Gr. 94 ff	140.000	145.000	145.000	145.000	145.000
-01	- Bebauungsplan Ortsmitte Derching	70.000	0	0	0	0
-02	- Neuaufstellung Werbeanlagensatzung	0	25.000	25.000	25.000	25.000
-03	- Strategische Stadtplanung (Flächennutzungsplan)	0	20.000	20.000	20.000	20.000
-04	- Neuaufstellung Stellplatzsatzung	0	10.000	10.000	10.000	10.000
-05	Kommunale Wärmeplanung	-	25.000	25.000	25.000	25.000
.6556	Planungskosten, Bebauungspläne u.ä., soweit nicht Gr. 94 ff -Umlegungsverfahren-	55.000	110.000	110.000	110.000	110.000
.6580	Sonstige Geschäftsausgaben	400	400	400	400	400
.6792	Innere Verrechnungen: Verwaltungskostenbeiträge	1.159.000	1.311.500	1.311.500	1.311.500	1.311.500
.6796	Innere Verrechnungen Fahrzeugkosten	200	200	200	200	200
.6800	Abschreibungen	0	0	0	0	0
.6850	Verzinsung des Anlagekapitals	0	0	0	0	0
.7160	Zuschüsse für Energieberatung (Beschluss v. 11.10.16)	1.000	1.000	1.000	1.000	1.000
	Ausgaben	**1.490.900**	**1.705.900**	**1.695.900**	**1.695.900**	**1.695.900**
	UAB 6100 Zu-/Überschuß	**-1.481.900**	**-1.695.900**	**-1.685.900**	**-1.685.900**	**-1.685.900**

Haushalts-stelle	Bezeichnung	Ansätze EUR 2022	2023	Finanzplanungswerte EUR 2024	2025	2026
	E i n n a h m e n					
.1599	Vermischte Einnahmen	0	0	0	0	0
	Einnahmen	**0**	**0**	**0**	**0**	**0**
	A u s g a b e n					
.4141	Bauhofleistungen	1.200	1.400	1.400	1.400	1.400
.5101	Unterhalt Flächen Ökopool	2.000	2.000	2.000	2.000	2.000
.5102	Unterhalt Ausgleichsflächen	20.000	20.000	20.000	20.000	20.000
.6580	Sonstige Geschäftsausgaben	0	0	0	0	0
.6792	Innere Verrechnungen: Verwaltungskostenbeiträge	6.000	6.000	6.000	6.000	6.000
.6796	Innere Verrechnungen Fahrzeugkosten	500	200	200	200	200
	Ausgaben	**29.700**	**29.600**	**29.600**	**29.600**	**29.600**
	UAB 6150 Zu-/Überschuß	**-29.700**	**-29.600**	**-29.600**	**-29.600**	**-29.600**
	Einnahmen	**9.000**	**10.000**	**10.000**	**10.000**	**10.000**
	Ausgaben	**1.520.600**	**1.735.500**	**1.725.500**	**1.725.500**	**1.725.500**
	AB 61 Zu-/Überschuß	**-1.511.600**	**-1.725.500**	**-1.715.500**	**-1.715.500**	**-1.715.500**

Haushalts-stelle	Bezeichnung	Ansätze EUR 2022	2023	Finanzplanungswerte EUR 2024	2025	2026
	E i n n a h m e n					
.1619	Sonstige Erstattungen durch das Land	0	0	0	0	0
.2060	Zinsen für ausgereichte Wohnungsbau-darlehen	900	400	400	400	400
	Einnahmen	**900**	**400**	**400**	**400**	**400**
	A u s g a b e n					
.4141	Bauhofleistungen	0	0	0	0	0
.6792	Innere Verrechnungen: Verwaltungskostenbeiträge	156.000	209.000	209.000	209.000	209.000
.6800	Abschreibungen	0	0	0	0	0
.6850	Verzinsung des Anlagekapitals	0	0	0	0	0
.7170	Zuschüsse für lfd. Zwecke an den übrigen Bereich	0	0	0	0	0
	Ausgaben	**156.000**	**209.000**	**209.000**	**209.000**	**209.000**
UAB 6200	**Zu-/Überschuß**	**-155.100**	**-208.600**	**-208.600**	**-208.600**	**-208.600**
	Einnahmen	**900**	**400**	**400**	**400**	**400**
	Ausgaben	**156.000**	**209.000**	**209.000**	**209.000**	**209.000**
AB 62	**Zu-/Überschuß**	**-155.100**	**-208.600**	**-208.600**	**-208.600**	**-208.600**

Haushalts-stelle	Bezeichnung	Ansätze EUR 2022	2023	Finanzplanungswerte EUR 2024	2025	2026
	E i n n a h m e n					
.1192	Parkplatzgebühren und ähnl.	15.000	15.000	15.000	15.000	15.000
.1533	Regreßansprüche (f. Ampelbeschädigungen)	-	0	0	0	0
.1549	Sonstige Kostenersätze v. Dritten -Entgelte für Vermessungen-	11.000	11.000	11.000	11.000	11.000
.1599	Vermischte Einnahmen	1.000	1.000	1.000	1.000	1.000
.1680	Kostenersätze für Straßenausbesserungen	50.000	45.000	45.000	45.000	45.000
.1715	Zuweisungen für lfd. Zwecke: Kommunal.Anteil a.d. KFZ-Steuer	451.800	451.800	451.800	451.800	451.800
	Einnahmen	**528.800**	**523.800**	**523.800**	**523.800**	**523.800**
	A u s g a b e n					
.4140	Vergütungen für Tarifbeschäftigte	0	0	0	0	0
.4141	Bauhofleistungen	1.030.000	1.190.400	1.190.400	1.190.400	1.190.400
.4142	Verwaltungsleistungen	0	0	0	0	0
.4169	Beschäftigungsentgelte und dgl. -Feldgeschworene-	7.000	7.000	7.000	7.000	7.000
.4340	Beiträge zu Versorgungskassen "Tarifbeschäftigte"	0	0	0	0	0
.4440	Beiträge zur gesetzl. Sozialversicherung "Tarifbeschäftigte"	0	0	0	0	0
.4590	Beihilfen, Unterstützungen u.ä.	0	0	0	0	0
.5040	Unterhalt betriebstechnischer Anlagen -Automatikpoller Schloß-	3.000	0	0	0	0
.5130	Unterhalt von Straßen, Wegen u.ä.					

Haushalts-stelle	Bezeichnung	Ansätze EUR 2022	2023	Finanzplanungswerte EUR 2024	2025	2026
-01	- lfd. Unterhalt	0	0	0	0	0
-02	- Unkrautbekämpfung	400	400	400	400	400
.5134	Unterhalt Ampelanlagen	60.000	50.000	50.000	50.000	50.000
.5139	Unterhalt sonstige Anlagen					
-01	Parkraumsteuerung Burgwallstr.	4.000	3.500	3.500	3.500	3.500
-02	Hebeanlage Tunnel Metzstr.	2.500	2.500	2.500	2.500	2.500
-03	Fahrradabstellanlagen (z.B. Bahnhof, Max-Kreitmayr-Halle etc.)	4.000	4.000	4.000	4.000	4.000
-04	Lärmschutzwände	8.000	12.000	12.000	12.000	12.000
-05	Sickerschächte	35.000	15.000	15.000	15.000	15.000
-06	Prüfung Regenrückhaltebecken	11.000	5.000	5.000	5.000	5.000
.5141	Hauptprüfungen nach DIN 1076	15.000	12.000	12.000	12.000	12.000
.5201	Beschaffung von					
-01	Verkehrsschildern	35.000	45.000	45.000	45.000	45.000
-02	Ortseingangstafeln	1.000	500	500	500	500
.5350	Pachten	3.000	4.000	4.000	4.000	4.000
.5360	Erbbauzins an Landkreis -Anteil Fußwegverbindung-	2.800	3.100	3.100	3.100	3.100
.5410	Haus-, Grundstückslasten	1.000	900	900	900	900
.5450	Wasser- und Kanalgebühren; Nieder-schlagswasser	0	1.500	1.500	1.500	1.500
.5460	Versicherung von Gebäuden und Grundstücken	200	300	300	300	300
.5490	Sonstige Bewirtschaftung der Grundstücke und Gebäude Strom f. Ampelanlagen, Verkehrsspiegel etc.	12.000	15.000	15.000	15.000	15.000
.5491	Garten- und Bauschuttdeponieleistungen	0	0	0	0	0

Haushalts-stelle	Bezeichnung	Ansätze EUR 2022	2023	Finanzplanungswerte EUR 2024	2025	2026
.5620	Aus- und Fortbildung	1.700	0	0	0	0
.6325	Vorräte Vermessungsmaterial	2.500	2.500	2.500	2.500	2.500
.6360	Dienstleistungen durch Dritte -Straßenausbesserungen, Aufgrabungen-	50.000	45.000	45.000	45.000	45.000
.6430	Haftpflichtversicherungen	0	0	0	0	0
.6530	Öffentliche Bekanntmachungen, Amtsblatt	0	0	0	0	0
.6540	Dienstreisen	0	0	0	0	0
.6580	Sonstige Geschäftsausgaben	0	0	0	0	0
.6754	Erstattungen an Eigenbetriebe -Straßenoberflächenentwässerung -	320.000	430.000	430.000	430.000	430.000
.6792	Innere Verrechnungen: Verwaltungskostenbeiträge	256.500	287.500	287.500	287.500	287.500
.6796	Innere Verrechnungen Fahrzeugkosten	400.000	361.000	361.000	361.000	361.000
.6800	Abschreibungen	250.500	251.500	251.500	251.500	251.500
.6850	Verzinsung des Anlagekapitals	153.000	169.500	169.500	169.500	169.500
	Ausgaben	**2.669.100**	**2.919.100**	**2.919.100**	**2.919.100**	**2.919.100**
	UAB 6300 Zu-/Überschuß	**-2.140.300**	**-2.395.300**	**-2.395.300**	**-2.395.300**	**-2.395.300**
	Einnahmen	**528.800**	**523.800**	**523.800**	**523.800**	**523.800**
	Ausgaben	**2.669.100**	**2.919.100**	**2.919.100**	**2.919.100**	**2.919.100**
	AB 63 Zu-/Überschuß	**-2.140.300**	**-2.395.300**	**-2.395.300**	**-2.395.300**	**-2.395.300**

Haushalts-stelle	Bezeichnung	Ansätze EUR 2022	2023	Finanzplanungswerte EUR 2024	2025	2026
	E i n n a h m e n					
.1540	Ersätze für Dienstleistungen und ähnl.	25.000	25.000	25.000	25.000	25.000
	Einnahmen	**25.000**	**25.000**	**25.000**	**25.000**	**25.000**
	A u s g a b e n					
.4140	Vergütungen für Tarifbeschäftigte	0	0	0	0	0
.4141	Bauhofleistungen	15.000	8.500	8.500	8.500	8.500
.4340	Beiträge zu Versorgungskassen "Tarifbeschäftigte"	0	0	0	0	0
.4440	Beiträge zur gesetzl. Sozialversicherung "Tarifbeschäftigte"	0	0	0	0	0
.4590	Beihilfen, Unterstützungen u.ä.	0	0	0	0	0
.5133	Unterhalt der Straßenbeleuchtung	90.000	90.000	90.000	90.000	90.000
.5139	Elektrotechnische Prüfung städt. Anlagen	5.000	2.000	2.000	2.000	2.000
.5201	Verwaltungs- und Zweckausstattung Beschaffung	0	0	0	0	0
.5491	Garten- und Bauschuttdeponieleistungen	0	0	0	0	0
.6342	Stromverbrauch für Betriebszwecke	270.000	400.000	400.000	400.000	400.000
.6360	Dienstleistungen durch Dritte	150.000	150.000	150.000	150.000	150.000
.6550	Sachverständigen, Gerichtskosten u.ä.	0	0	0	0	0
.6792	Innere Verrechnungen: Verwaltungskostenbeiträge	17.000	20.500	20.500	20.500	20.500
.6796	Innere Verrechnungen Fahrzeugkosten	3.600	2.700	2.700	2.700	2.700

Haushalts-stelle	Bezeichnung	Ansätze EUR 2022	2023	Finanzplanungswerte EUR 2024	2025	2026
.6800	Abschreibungen	0	0	0	0	0
.6850	Verzinsung des Anlagekapitals	0	0	0	0	0
	Ausgaben	**550.600**	**673.700**	**673.700**	**673.700**	**673.700**
	UAB 6709 Zu-/Überschuß	**-525.600**	**-648.700**	**-648.700**	**-648.700**	**-648.700**

Haushalts-stelle	Bezeichnung	Ansätze EUR 2022	2023	Finanzplanungswerte EUR 2024	2025	2026
	E i n n a h m e n					
.1592	Ersätze für Maschinen, Geräte und Fahrzeuge	0	0	0	0	0
.1621	Erstattungen durch Gemeinden und Gemeindeverbände	0	0	0	0	0
.1696	Innere Verrechnungen KFZ-, Fahrzeugkosten	0	0	0	0	0
	Einnahmen	**0**	**0**	**0**	**0**	**0**
	A u s g a b e n					
.4140	Vergütungen für Tarifbeschäftigte	0	0	0	0	0
.4141	Bauhofleistungen	175.000	203.900	203.900	203.900	203.900
.4340	Beiträge zu Versorgungskassen "Tarifbeschäftigte"	0	0	0	0	0
.4440	Beiträge zur gesetzl. Sozialversicherung "Tarifbeschäftigte"	0	0	0	0	0
.4590	Beihilfen, Unterstützungen u.ä.	0	0	0	0	0
.5130	Müllbeseitigung aus Papierkorbleerung; Ölbinder u.ä.	15.000	20.000	20.000	20.000	20.000
.5139	Abfuhrkosten für Straßenkehrricht	35.000	45.000	45.000	45.000	45.000
.5201	Zweckausstattung Beschaffung (Papierkörbe)	10.000	10.000	10.000	10.000	10.000
.6360	Dienstleistungen durch Dritte	7.000	7.000	7.000	7.000	7.000
.6580	Sonstige Geschäftsausgaben	0	0	0	0	0
.6792	Innere Verrechnungen: Verwaltungskostenbeiträge	0	0	0	0	0
.6796	Innere Verrechnungen Fahrzeugkosten	90.100	81.000	81.000	81.000	81.000

Haushalts-stelle	Bezeichnung	Ansätze EUR 2022	2023	Finanzplanungswerte EUR 2024	2025	2026
.6800	Abschreibungen	50.000	52.500	52.500	52.500	52.500
.6850	Verzinsung des Anlagekapitals	6.500	8.000	8.000	8.000	8.000
	Ausgaben	**388.600**	**427.400**	**427.400**	**427.400**	**427.400**
	UAB 6751 Zu-/Überschuß	**-388.600**	**-427.400**	**-427.400**	**-427.400**	**-427.400**

Haushalts-stelle	Bezeichnung	Ansätze EUR 2022	2023	Finanzplanungswerte EUR 2024	2025	2026
	E i n n a h m e n					
.1710	Zuweisungen für lfd. Zwecke vom Land	0	0	0	0	0
	Einnahmen	**0**	**0**	**0**	**0**	**0**
	A u s g a b e n					
.4140	Vergütungen für Tarifbeschäftigte	0	0	0	0	0
.4141	Bauhofleistungen	149.700	169.900	169.900	169.900	169.900
.4340	Beiträge zu Versorgungskassen "Tarifbeschäftigte"	0	0	0	0	0
.4440	Beiträge zur gesetzl. Sozialversicherung "Tarifbeschäftigte"	0	0	0	0	0
.4590	Beihilfen, Unterstützungen u.ä.	0	0	0	0	0
.4690	Personalnebenausgaben	0	0	0	0	0
.5135	Unterhalt: Winterdienst -Ortsstrassen-	100.000	120.000	120.000	120.000	120.000
.6360	Dienstleistungen durch Dritte	15.500	18.000	18.000	18.000	18.000
.6719	Erstattungen an das Land: Sonstige Fälle -Winterdienst ODF-	11.000	15.000	15.000	15.000	15.000
.6740	Erstattungen an den sonstigen öffentlichen Bereich	0	0	0	0	0
.6792	Innere Verrechnungen: Verwaltungskostenbeiträge	0	0	0	0	0
.6796	Innere Verrechnungen Fahrzeugkosten	54.000	126.000	126.000	126.000	126.000
.6800	Abschreibungen	83.500	87.000	87.000	87.000	87.000
.6850	Verzinsung des Anlagekapitals	12.500	10.000	10.000	10.000	10.000
	Ausgaben	**426.200**	**545.900**	**545.900**	**545.900**	**545.900**
	UAB 6752 Zu-/Überschuß	**-426.200**	**-545.900**	**-545.900**	**-545.900**	**-545.900**

Haushalts-stelle	Bezeichnung	Ansätze EUR 2022	2023	Finanzplanungswerte EUR 2024	2025	2026
	Einnahmen	**25.000**	**25.000**	**25.000**	**25.000**	**25.000**
	Ausgaben	**1.365.400**	**1.647.000**	**1.647.000**	**1.647.000**	**1.647.000**
AB 67	**Zu-/Überschuß**	**-1.340.400**	**-1.622.000**	**-1.622.000**	**-1.622.000**	**-1.622.000**

Haushalts-stelle	Bezeichnung	Ansätze EUR 2022	2023	Finanzplanungswerte EUR 2024	2025	2026
	E i n n a h m e n					
.1549	Sonstige Kostenersätze	0	0	0	0	0
.1730	Zuschuß des Zweckverbandes Gewässer-unterhalt	25.000	25.000	25.000	25.000	25.000
	Einnahmen	**25.000**	**25.000**	**25.000**	**25.000**	**25.000**
	A u s g a b e n					
.4140	Vergütungen für Tarifbeschäftigte	0	0	0	0	0
.4141	Bauhofleistungen	37.400	34.000	34.000	34.000	34.000
.4340	Beiträge zu Versorgungskassen "Tarifbeschäftigte"	0	0	0	0	0
.4440	Beiträge zur gesetzl. Sozialversicherung "Tarifbeschäftigte"	0	0	0	0	0
.4590	Beihilfen, Unterstützungen u.ä.	0	0	0	0	0
.5142	Gewässerunterhalt	15.000	25.000	25.000	25.000	25.000
.5143	Unterhalt Uferschutzstreifen	1.000	1.000	1.000	1.000	1.000
.5144	Unterhalt von Grundwassermeßstationen	5.000	3.500	3.500	3.500	3.500
.5441	Strombezug	500	1.000	1.000	1.000	1.000
.5491	Garten- und Bauschuttdeponieleistungen	0	0	0	0	0
.6580	Sonstige Geschäftsausgaben -Unterhalt Stauwehr Bennomühle-	0	0	0	0	0
.6792	Innere Verrechnungen: Verwaltungskostenbeiträge	46.000	55.500	55.500	55.500	55.500
.6796	Innere Verrechnungen Fahrzeugkosten	18.000	18.000	18.000	18.000	18.000
.6800	Abschreibungen	0	0	0	0	0
.6850	Verzinsung des Anlagekapitals	0	0	0	0	0

Haushalts-stelle	Bezeichnung	Ansätze EUR 2022	2023	Finanzplanungswerte EUR 2024	2025	2026
.7130	Umlage an Gewässerunterhaltsverband	100	100	100	100	100
	Ausgaben	**123.000**	**138.100**	**138.100**	**138.100**	**138.100**
UAB 6900	**Zu-/Überschuß**	**-98.000**	**-113.100**	**-113.100**	**-113.100**	**-113.100**
	Einnahmen	**25.000**	**25.000**	**25.000**	**25.000**	**25.000**
	Ausgaben	**123.000**	**138.100**	**138.100**	**138.100**	**138.100**
AB 69	**Zu-/Überschuß**	**-98.000**	**-113.100**	**-113.100**	**-113.100**	**-113.100**
	Einnahmen	**2.223.200**	**2.380.700**	**2.380.700**	**2.380.700**	**2.380.700**
	Ausgaben	**7.597.900**	**8.600.100**	**8.590.100**	**8.590.100**	**8.590.100**
EP 6	**Zu-/Überschuß**	**-5.374.700**	**-6.219.400**	**-6.209.400**	**-6.209.400**	**-6.209.400**

Haushalts-stelle	Bezeichnung	Ansätze EUR 2022	2023	Finanzplanungswerte EUR 2024	2025	2026
	E i n n a h m e n					
.1121	Abfallbeseitigungsgebühren	0	0	0	0	0
.1123	Müllplatzbenutzungsgebühren -öffentlich-rechtliche Gebühren-					
-01	- aus Grüngutannahme	30.000	15.000	15.000	15.000	15.000
-02	- Annahme Aushub von Privat	8.000	11.000	11.000	11.000	11.000
.1541	Personalkostenersätze	0	0	0	0	0
.2860	Zuführung vom Vermögenshaushalt aus Sonderrücklagen	0	0	0	0	0
	Einnahmen	**38.000**	**26.000**	**26.000**	**26.000**	**26.000**
	A u s g a b e n					
.4100	Beamtenbezüge	0	0	0	0	0
.4140	Vergütungen für Tarifbeschäftigte	0	0	0	0	0
.4141	Bauhofleistungen	0	0	0	0	0
.4160	Beschäftigungsentgelte und dgl.	0	0	0	0	0
.4300	Beiträge zu Versorgungskassen "Beamte"	0	0	0	0	0
.4340	Beiträge zu Versorgungskassen "Tarifbeschäftigte"	0	0	0	0	0
.4380	Beiträge zu Versorgungskassen "Sonstige"	0	0	0	0	0
.4440	Beiträge zur gesetzl. Sozialversicherung "Tarifbeschäftigte"	0	0	0	0	0
.4480	Beiträge zur gesetzlichen Sozial-versicherung "Sonstige"	0	0	0	0	0
.4590	Beihilfen, Unterstützungen u.ä.	0	0	0	0	0
.5180	Unterhalt Abfallbeseitigungsanlagen einschl. Grundwasseruntersuchungen	2.600	1.300	1.300	1.300	1.300

Haushalts-stelle	Bezeichnung	Ansätze EUR 2022	2023	Finanzplanungswerte EUR 2024	2025	2026
.5221	Arbeitsgeräte und -maschinen (Beschaffung)	2.600	0	0	0	0
.5491	Garten- und Bauschuttdeponieleistungen	0	0	0	0	0
.5601	Dienst- und Schutzkleidung	0	0	0	0	0
.6300	Versch. Betriebsaufwendungen -Billetts-	0	0	0	0	0
.6361	Müllabfuhr durch Privatunternehmen					
-01	- Grüngutentsorgung	120.000	50.000	50.000	50.000	50.000
-02	- Auslagen Aushub von Privat	12.000	11.000	11.000	11.000	11.000
.6363	Konfiskatabfuhr durch Privatunternehmen	0	0	0	0	0
.6369	Sonstige Dienstleistungen durch Dritte -Mäharbeiten Deponie-	0	0	0	0	0
.6400	Steuern, Versicherungen, Leistungen bei nicht versicherten Schäden	0	0	0	0	0
.6580	Sonstige Geschäftsausgaben	0	0	0	0	0
.6792	Innere Verrechnungen: Verwaltungskostenbeiträge	16.000	18.000	18.000	18.000	18.000
.6796	Innere Verrechnungen Fahrzeugkosten	1.000	200	200	200	200
.6800	Abschreibungen	24.500	24.500	24.500	24.500	24.500
.6850	Verzinsung des Anlagekapitals	0	0	0	0	0
.8660	Zuführung zum Vermögenshaushalt für Sonderrücklagen	0	0	0	0	0
	Ausgaben	**178.700**	**105.000**	**105.000**	**105.000**	**105.000**
	UAB 7201 Zu-/Überschuß	**-140.700**	**-79.000**	**-79.000**	**-79.000**	**-79.000**

Haushalts-stelle	Bezeichnung	Ansätze EUR 2022	2023	Finanzplanungswerte EUR 2024	2025	2026
	E i n n a h m e n					
.1121	Abfallbeseitigungsgebühren	0	0	0	0	0
	Einnahmen	**0**	**0**	**0**	**0**	**0**
	A u s g a b e n					
.4141	Bauhofleistungen	6.000	6.800	6.800	6.800	6.800
.6363	Konfiskatabfuhr durch Privatunternehmen -Tierkörperentsorgung-	1.000	1.000	1.000	1.000	1.000
.6490	Unterstützungsfond gem. Art. 13 a Bayer. Bodenschutzgesetz	17.000	17.000	17.000	17.000	17.000
.6580	Sonstige Geschäftsausgaben -Beseitigung wilde Müllablagerungen etc-	2.000	2.000	2.000	2.000	2.000
.6792	Innere Verrechnungen: Verwaltungskostenbeiträge	6.500	7.000	7.000	7.000	7.000
.6796	Innere Verrechnungen Fahrzeugkosten	2.300	2.700	2.700	2.700	2.700
.6800	Abschreibungen	0	0	0	0	0
.6850	Verzinsung des Anlagekapitals	0	0	0	0	0
	Ausgaben	**34.800**	**36.500**	**36.500**	**36.500**	**36.500**
	UAB 7202 Zu-/Überschuß	**-34.800**	**-36.500**	**-36.500**	**-36.500**	**-36.500**

Haushalts-stelle	Bezeichnung	Ansätze EUR 2022	2023	Finanzplanungswerte EUR 2024	2025	2026
	E i n n a h m e n					
.1349	Einnahmen aus Verkauf von Müllsäcken	19.000	19.000	19.000	19.000	19.000
.1621	Verwaltungskostenersatz vom Kreis für Berechnung u. Einzug der Müllgebühren	15.000	15.000	15.000	15.000	15.000
	Einnahmen	**34.000**	**34.000**	**34.000**	**34.000**	**34.000**
	A u s g a b e n					
.4140	Vergütungen für Tarifbeschäftigte	0	0	0	0	0
.4340	Beiträge zu Versorgungskassen "Tarifbeschäftigte"	0	0	0	0	0
.4440	Beiträge zur gesetzl. Sozialversicherung "Tarifbeschäftigte"	0	0	0	0	0
.4590	Beihilfen, Unterstützungen u.ä.	0	0	0	0	0
.6320	Kauf von Müllsäcken v. Landkreis	30.000	20.000	20.000	20.000	20.000
.6580	Sonstige Geschäftsausgaben	0	0	0	0	0
.6792	Innere Verrechnungen: Verwaltungskostenbeiträge	14.000	17.000	17.000	17.000	17.000
	Ausgaben	**44.000**	**37.000**	**37.000**	**37.000**	**37.000**
	UAB 7203 Zu-/Überschuß	**-10.000**	**-3.000**	**-3.000**	**-3.000**	**-3.000**

Haushalts-stelle	Bezeichnung	Ansätze EUR 2022	2023	Finanzplanungswerte EUR 2024	2025	2026
	E i n n a h m e n					
.1541	Personalkostenersätze	237.000	247.500	247.500	247.500	247.500
.1599	Vermischte Einnahmen	1.400	0	0	0	0
.1629	Sonstige Erstattungen von Gemeinden und Gemeindeverbänden	21.000	22.500	22.500	22.500	22.500
	Einnahmen	**259.400**	**270.000**	**270.000**	**270.000**	**270.000**
	A u s g a b e n					
.4140	Vergütungen für Tarifbeschäftigte	181.500	199.000	199.000	199.000	199.000
.4141	Bauhofleistungen	1.800	1.700	1.700	1.700	1.700
.4340	Beiträge zu Versorgungskassen "Tarifbeschäftigte"	13.300	14.000	14.000	14.000	14.000
.4440	Beiträge zur gesetzl. Sozialversicherung "Tarifbeschäftigte"	43.500	45.000	45.000	45.000	45.000
.4590	Beihilfen, Unterstützungen u.ä.	0	0	0	0	0
.5165	Baumkataster, -Pflege und -Kontrolle	100	100	100	100	100
.5180	Unterhalt Abfallbeseitigungsanlagen -Pflege Containerstandplätze-	0	0	0	0	0
.5201	Verwaltungs- und Zweckausstattung Beschaffung	200	0	0	0	0
.5221	Arbeitsgeräte und -maschinen (Beschaffung)	300	0	0	0	0
.5390	Sonstige Mieten und Pachten	0	0	0	0	0
.5410	Wasser- und Kanalgebühren; Nieder-schlagswasser	0	2.700	2.700	2.700	2.700
.5441	Strombezug	6.000	11.000	11.000	11.000	11.000

Haushalts-stelle	Bezeichnung	Ansätze EUR 2022	2023	Finanzplanungswerte EUR 2024	2025	2026
.5460	Versicherung von Gebäuden und Grundstücken	100	100	100	100	100
.5490	Sonstige Bewirtschaftung der Grundstücke und Gebäude	100	200	200	200	200
.5601	Dienst- und Schutzkleidung	1.500	1.500	1.500	1.500	1.500
.6300	Verschiedene Betriebsaufwendungen -Billets-	1.000	1.000	1.000	1.000	1.000
.6320	Verschiedener Betriebsaufwand	800	2.500	2.500	2.500	2.500
.6430	Haftpflichtversicherungen	0	0	0	0	0
.6450	Unfallversicherung (auch gesetzliche Unfallversicherung)	0	0	0	0	0
.6520	Post-, und Fernmeldegebühren	800	800	800	800	800
.6580	Sonstige Geschäftsausgaben	0	0	0	0	0
.6791	Innere Verrechnungen -Kommunalhaftpflicht-	2.000	2.000	2.000	2.000	2.000
.6792	Innere Verrechnungen: Verwaltungskostenbeiträge	27.500	30.000	30.000	30.000	30.000
.6796	Innere Verrechnungen Fahrzeugkosten	500	500	500	500	500
.6800	Abschreibungen	500	500	500	500	500
.6850	Verzinsung des Anlagekapitals	1.000	1.000	1.000	1.000	1.000
	Ausgaben	**282.500**	**313.600**	**313.600**	**313.600**	**313.600**
	UAB 7204 Zu-/Überschuß	**-23.100**	**-43.600**	**-43.600**	**-43.600**	**-43.600**
	Einnahmen	**331.400**	**330.000**	**330.000**	**330.000**	**330.000**
	Ausgaben	**540.000**	**492.100**	**492.100**	**492.100**	**492.100**
	AB 72 Zu-/Überschuß	**-208.600**	**-162.100**	**-162.100**	**-162.100**	**-162.100**

Haushalts-stelle	Bezeichnung	Ansätze EUR 2022	2023	Finanzplanungswerte EUR 2024	2025	2026
	E i n n a h m e n					
.1166	Marktgebühren Jahrmärkte	9.000	8.000	8.000	8.000	8.000
.1169	Marktgebühren Wochenmärkte	7.500	7.500	7.500	7.500	7.500
.1599	Vermischte Einnahmen	0	0	0	0	0
	Einnahmen	**16.500**	**15.500**	**15.500**	**15.500**	**15.500**
	A u s g a b e n					
.4140	Vergütungen für Tarifbeschäftigte	0	0	0	0	0
.4141	Bauhofleistungen	12.000	13.600	13.600	13.600	13.600
.4160	Beschäftigungsentgelte und dgl.	0	0	0	0	0
.4340	Beiträge zu Versorgungskassen "Tarifbeschäftigte"	0	0	0	0	0
.4380	Beiträge zu Versorgungskassen "Sonstige"	0	0	0	0	0
.4440	Beiträge zur gesetzl. Sozialversicherung "Tarifbeschäftigte"	0	0	0	0	0
.4480	Beiträge zur gesetzlichen Sozial- versicherung "Sonstige"	0	0	0	0	0
.4590	Beihilfen, Unterstützungen u.ä.	0	0	0	0	0
.5201	Verwaltungs- und Zweckausstattung Beschaffung	0	0	0	0	0
.5203	Verwaltungs- und Zweckausstattung Instandhaltung	0	0	0	0	0
.5441	Strombezug	8.000	13.000	13.000	13.000	13.000
.5490	Sonstige Bewirtschaftung der Grundstücke und Gebäude -zusätzliche Stromzähler für Märkte-	0	0	0	0	0

Haushalts-stelle	Bezeichnung	Ansätze EUR 2022	2023	Finanzplanungswerte EUR 2024	2025	2026
.6400	Steuern, Versicherungen, Leistungen bei nicht versicherten Schäden	0	0	0	0	0
.6580	Sonstige Geschäftsausgaben	3.500	4.500	4.500	4.500	4.500
.6791	Innere Verrechnungen -Kommunalhaftpflicht und GUV-	0	0	0	0	0
.6792	Innere Verrechnungen: Verwaltungskostenbeiträge	22.000	23.000	23.000	23.000	23.000
.6796	Innere Verrechnungen Fahrzeugkosten	2.500	5.400	5.400	5.400	5.400
.6800	Abschreibungen	0	0	0	0	0
.6850	Verzinsung des Anlagekapitals	0	0	0	0	0
	Ausgaben	**48.000**	**59.500**	**59.500**	**59.500**	**59.500**
	UAB 7300 Zu-/Überschuß	**-31.500**	**-44.000**	**-44.000**	**-44.000**	**-44.000**

Haushalts-stelle	Bezeichnung	Ansätze EUR 2022	2023	Finanzplanungswerte EUR 2024	2025	2026
	E i n n a h m e n					
.1198	Umsatzsteuer aus steuerpflichtigen Entgelten	2.100	3.000	3.000	3.000	3.000
.1421	Mieten für Maschinen, Geräte u. ähnl. -Standvermietung-	11.000	18.000	18.000	18.000	18.000
.1541	Personalkostenersätze	0	0	0	0	0
.1555	Umsatzsteuer aus Beiträgen u.ä., Umsatz-steuer-Rückvergütung, abziehb. Vorsteuer	300	300	300	300	300
.1599	Vermischte Einnahmen	0	0	0	0	0
	Einnahmen	**13.400**	**21.300**	**21.300**	**21.300**	**21.300**
	A u s g a b e n					
.4140	Vergütungen für Tarifbeschäftigte	0	0	0	0	0
.4141	Bauhofleistungen	52.400	93.400	93.400	93.400	93.400
.4340	Beiträge zu Versorgungskassen "Tarifbeschäftigte"	0	0	0	0	0
.4440	Beiträge zur gesetzl. Sozialversicherung "Tarifbeschäftigte"	0	0	0	0	0
.4590	Beihilfen, Unterstützungen u.ä.	0	0	0	0	0
.4690	Personalnebenausgaben	0	0	0	0	0
.5100	Unterhalt Marktstände	1.600	1.600	1.600	1.600	1.600
.5201	Verwaltungs- und Zweckausstattung Beschaffung	0	0	0	0	0
.5203	Verwaltungs- und Zweckausstattung Instandhaltung	200	200	200	200	200

Haushalts-stelle	Bezeichnung	Ansätze EUR 2022	2023	Finanzplanungswerte EUR 2024	2025	2026
.5441	Strombezug	12.000	17.000	17.000	17.000	17.000
.5491	Garten- und Bauschuttdeponieleistungen	0	0	0	0	0
.6320	Verschiedener Betriebsaufwand -lfd. Sachkosten Adventsmarkt-	2.500	2.500	2.500	2.500	2.500
.6411	Umsatzsteuer und dgl.	0	0	0	0	0
.6412	Umsatzsteuer als Vorsteuer	4.000	4.000	4.000	4.000	4.000
.6430	Haftpflichtversicherungen	300	300	300	300	300
.6445	Feuer- und Hausratversicherung	1.000	1.000	1.000	1.000	1.000
.6580	Sonstige Geschäftsausgaben	0	0	0	0	0
.6792	Innere Verrechnungen: Verwaltungskostenbeiträge	1.000	1.500	1.500	1.500	1.500
.6796	Innere Verrechnungen Fahrzeugkosten	31.000	30.800	30.800	30.800	30.800
.6800	Abschreibungen	5.000	5.000	5.000	5.000	5.000
.6850	Verzinsung des Anlagekapitals	4.500	4.500	4.500	4.500	4.500
.7090	Zuschuss an Bürger für Friedberg für Weihnachtssausstellung im Archiv	1.000	1.000	1.000	1.000	1.000
	Ausgaben	**116.500**	**162.800**	**162.800**	**162.800**	**162.800**
	UAB 7330 Zu-/Überschuß	**-103.100**	**-141.500**	**-141.500**	**-141.500**	**-141.500**

Haushalts-stelle	Bezeichnung	Ansätze EUR 2022	2023	Finanzplanungswerte EUR 2024	2025	2026
	E i n n a h m e n					
.1599	Vermischte Einnahmen	0	0	0	0	0
.1761	Förderungszuschüsse und Spenden für lfd. Zwecke Weihnachtsbeleuchtung und -markt	0	0	0	0	0
	Einnahmen	**0**	**0**	**0**	**0**	**0**
	A u s g a b e n					
.4140	Vergütungen für Tarifbeschäftigte	0	0	0	0	0
.4141	Bauhofleistungen	29.900	34.000	34.000	34.000	34.000
.4340	Beiträge zu Versorgungskassen "Tarifbeschäftigte"	0	0	0	0	0
.4440	Beiträge zur gesetzl. Sozialversicherung "Tarifbeschäftigte"	0	0	0	0	0
.4590	Beihilfen, Unterstützungen u.ä.	0	0	0	0	0
.5100	Unterhalt Weihnachtsbeleuchtung	4.000	2.000	2.000	2.000	2.000
.5110	Unterhalt Weihnachtsmarktstände	2.000	1.000	1.000	1.000	1.000
.5441	Strombezug	3.500	5.000	5.000	5.000	5.000
.6320	Verschiedener Betriebsaufwand Überprüfung Elektroversorgung Standbeleuchtung	0	0	0	0	0
.6792	Innere Verrechnungen: Verwaltungskostenbeiträge	1.000	1.500	1.500	1.500	1.500
.6796	Innere Verrechnungen Fahrzeugkosten	13.500	11.700	11.700	11.700	11.700
.6800	Abschreibungen	0	0	0	0	0
.6850	Verzinsung des Anlagekapitals	0	0	0	0	0

Haushalts-stelle	Bezeichnung	Ansätze EUR 2022	Ansätze EUR 2023	Finanzplanungswerte EUR 2024	Finanzplanungswerte EUR 2025	Finanzplanungswerte EUR 2026
	Ausgaben	**53.900**	**55.200**	**55.200**	**55.200**	**55.200**
UAB 7332	**Zu-/Überschuß**	**-53.900**	**-55.200**	**-55.200**	**-55.200**	**-55.200**
	Einnahmen	**29.900**	**36.800**	**36.800**	**36.800**	**36.800**
	Ausgaben	**218.400**	**277.500**	**277.500**	**277.500**	**277.500**
AB 73	**Zu-/Überschuß**	**-188.500**	**-240.700**	**-240.700**	**-240.700**	**-240.700**

Haushalts-stelle	Bezeichnung	Ansätze EUR 2022	2023	Finanzplanungswerte EUR 2024	2025	2026
	E i n n a h m e n					
.1400	Mieten und Pachten	0	0	0	0	0
	Einnahmen	**0**	**0**	**0**	**0**	**0**
	A u s g a b e n					
.4141	Bauhofleistungen	300	300	300	300	300
.5100	Unterhalt Vereinsanschlagtafeln	0	0	0	0	0
.6580	Sonstige Geschäftsausgaben	0	0	0	0	0
.6792	Innere Verrechnungen: Verwaltungskostenbeiträge	0	0	0	0	0
.6796	Innere Verrechnungen Fahrzeugkosten	0	0	0	0	0
	Ausgaben	**300**	**300**	**300**	**300**	**300**
	UAB 7605 Zu-/Überschuß	**-300**	**-300**	**-300**	**-300**	**-300**

Haushalts-stelle	Bezeichnung	Ansätze EUR 2022	2023	Finanzplanungswerte EUR 2024	2025	2026
	E i n n a h m e n					
.1599	Vermischte Einnahmen	0	0	0	0	0
	Einnahmen	**0**	**0**	**0**	**0**	**0**
	A u s g a b e n					
.5100	Wartungs- und Renovierungskosten Kirchturmuhren	4.100	4.500	4.500	4.500	4.500
.6445	Feuer- und Hausratversicherung	400	400	400	400	400
.6580	Sonstige Geschäftsausgaben	0	0	0	0	0
.6792	Innere Verrechnungen: Verwaltungskostenbeiträge	1.000	1.500	1.500	1.500	1.500
.6800	Abschreibungen	0	0	0	0	0
.6850	Verzinsung des Anlagekapitals	0	0	0	0	0
	Ausgaben	**5.500**	**6.400**	**6.400**	**6.400**	**6.400**
	UAB 7631 Zu-/Überschuß	**-5.500**	**-6.400**	**-6.400**	**-6.400**	**-6.400**
	Einnahmen	**0**	**0**	**0**	**0**	**0**
	Ausgaben	**5.800**	**6.700**	**6.700**	**6.700**	**6.700**
	AB 76 Zu-/Überschuß	**-5.800**	**-6.700**	**-6.700**	**-6.700**	**-6.700**

Haushalts-stelle	Bezeichnung	Ansätze EUR 2022	2023	Finanzplanungswerte EUR 2024	2025	2026
	E i n n a h m e n					
.1390	Einnahmen aus Verkauf	0	0	0	0	0
.1410	Mieteinnahmen Mobilfunkanlage	0	5.000	5.000	5.000	5.000
.1519	Ersätze für sonstige Geschäftsausgaben	0	0	0	0	0
.1541	Personalkostenersätze	300.000	400.000	400.000	400.000	400.000
.1544	Dienstleistungsersätze von Dritten -Ersatz von Unfallschäden etc.-	180.000	225.000	225.000	225.000	225.000
.1549	Sonstige Kostenersätze von Dritten	0	0	0	0	0
.1599	Vermischte Einnahmen	0	0	0	0	0
.1651	Erstattungen von Eigenbetrieben Garten- und Bauschuttdeponieleistungen	16.000	10.000	10.000	10.000	10.000
.1696	Innere Verrechnungen KFZ-, Fahrzeugkosten	909.000	945.000	945.000	945.000	945.000
	Einnahmen	**1.405.000**	**1.585.000**	**1.585.000**	**1.585.000**	**1.585.000**
	A u s g a b e n					
.4140	Vergütungen für Tarifbeschäftigte	648.300	570.900	570.900	570.900	570.900
.4141	Bauhofleistungen	2.000	0	0	0	0
.4148	Bauhofleistungen -Ukraine-Hilfe-	0	0	0	0	0
.4160	Beschäftigungsentgelte und dgl.	0	0	0	0	0
.4340	Beiträge zu Versorgungskassen "Tarifbeschäftigte"	70.000	117.600	117.600	117.600	117.600
.4380	Beiträge zu Versorgungskassen "Sonstige"	0	0	0	0	0
.4440	Beiträge zur gesetzl. Sozialversicherung "Tarifbeschäftigte"	140.000	46.000	46.000	46.000	46.000

Haushalts-stelle	Bezeichnung	Ansätze EUR 2022	2023	Finanzplanungswerte EUR 2024	2025	2026
.4480	Beiträge zur gesetzlichen Sozial-versicherung "Sonstige"	0	0	0	0	0
.4590	Beihilfen, Unterstützungen u.ä.	100	0	0	0	0
.4690	Personalnebenausgaben	0	0	0	0	0
.5000	Gebäude- und Grundstücksunterhaltung	18.000	12.000	12.000	12.000	12.000
.5020	Unterhalt nichteigener Gebäude	4.000	2.000	2.000	2.000	2.000
.5040	Unterhalt betriebstechnischer Anlagen	3.000	7.500	7.500	7.500	7.500
.5130	Unterhalt von Straßen, Wegen u.ä.					
-01	- Straßen und Wege	250.000	250.000	250.000	250.000	250.000
-02	- Anwandwege	50.000	50.000	50.000	50.000	50.000
-03	Entsorgungskosten Aushubmaterial	100.000	100.000	100.000	100.000	100.000
.5165	Baumkataster, -Pflege und -Kontrolle	300	500	500	500	500
.5201	Verwaltungs- und Zweckausstattung Beschaffung Schlüsselbeschaffungen	600	600	600	600	600
.5221	Arbeitsgeräte und -maschinen (Beschaffung)	15.000	20.000	20.000	20.000	20.000
.5223	Arbeitsgeräte und -maschinen Instandhaltung	16.000	20.000	20.000	20.000	20.000
.5390	Anmietung von landwirtschaftlichen Ge-bäuden zu Lagerzwecken des Bauhofes	15.000	14.500	14.500	14.500	14.500
.5391	Anmietung von Arbeitsgeräten	0	0	0	0	0

Haushalts-stelle	Bezeichnung	Ansätze EUR 2022	2023	Finanzplanungswerte EUR 2024	2025	2026
.5400	Bewirtschaftung der Grundstücke und Gebäude -Entsorgungskosten für Altholz und sonstige Abfälle	8.000	8.000	8.000	8.000	8.000
.5410	Haus-, Grundstückslasten	14.000	300	300	300	300
.5420	Heizungskosten	20.000	42.000	42.000	42.000	42.000
.5430	Reinigungskosten	28.000	40.000	40.000	40.000	40.000
.5441	Strombezug	29.000	30.000	30.000	30.000	30.000
.5450	Wasser- und Kanalgebühren; Nieder-schlagswasser	0	14.000	14.000	14.000	14.000
.5460	Versicherung von Gebäuden und Grundstücken	3.000	4.000	4.000	4.000	4.000
.5490	Sonstige Bewirtschaftung der Grundstücke und Gebäude	500	100	100	100	100
.5491	Garten- und Bauschuttdeponieleistungen	91.000	0	0	0	0
.5500	Haltung von Fahrzeugen	150.000	200.000	200.000	200.000	200.000
.5540	Betriebs- und Schmierstoffe	160.000	250.000	250.000	250.000	250.000
.5550	Kfz-Steuern und Versicherungen	45.000	37.000	37.000	37.000	37.000
.5601	Dienst- und Schutzkleidung	30.000	20.000	20.000	20.000	20.000
.5620	Aus- und Fortbildung -technische Spezialschulungen für Fahrzeuge, Maschinen und Geräte sowie	15.000	15.000	15.000	15.000	15.000
.5690	Schnittschutzkurse-Arbeitsschutzmaßnahmen	0	16.000	16.000	16.000	16.000
.6320	Verschiedener Betriebsaufwand -Ukraine-Hilfe-	5.000	0	0	0	0
.6325	Vorräte, Verbrauchsmaterial	4.500	4.500	4.500	4.500	4.500

Haushalts-stelle	Bezeichnung	Ansätze EUR 2022	2023	Finanzplanungswerte EUR 2024	2025	2026
-01	- f. Erdaushub	0	5.000	5.000	5.000	5.000
.6360	Dienstleistungen durch Dritte Aufwandsentschädigungen Asylbewerber	600	600	600	600	600
.6445	Feuer- und Hausratversicherung	1.000	1.000	1.000	1.000	1.000
.6520	Post-, und Fernmeldegebühren	1.500	1.500	1.500	1.500	1.500
.6525	Post-, Rundfunk-, Fernsehgebühren -Leitungs- und GEZ-Gebühren-	3.300	3.300	3.300	3.300	3.300
.6559	Kommunalberatung	16.000	0	0	0	0
.6580	Sonstige Geschäftsausgaben	2.000	1.000	1.000	1.000	1.000
.6589	Mautgebühren	0	0	0	0	0
.6792	Innere Verrechnungen: Verwaltungskostenbeiträge	103.500	111.000	111.000	111.000	111.000
.6800	Abschreibungen	0	0	0	0	0
.6850	Verzinsung des Anlagekapitals	0	0	0	0	0
	Ausgaben	**2.063.200**	**2.015.900**	**2.015.900**	**2.015.900**	**2.015.900**
	UAB 7700 Zu-/Überschuß	**-658.200**	**-430.900**	**-430.900**	**-430.900**	**-430.900**
	Einnahmen	**1.405.000**	**1.585.000**	**1.585.000**	**1.585.000**	**1.585.000**
	Ausgaben	**2.063.200**	**2.015.900**	**2.015.900**	**2.015.900**	**2.015.900**
	AB 77 Zu-/Überschuß	**-658.200**	**-430.900**	**-430.900**	**-430.900**	**-430.900**

Haushalts-stelle	Bezeichnung	Ansätze EUR 2022	2023	Finanzplanungswerte EUR 2024	2025	2026
	E i n n a h m e n					
.1770	Zuschüsse für lfd. Zwecke vom übrigen Bereich	0	0	0	0	0
	Einnahmen	**0**	**0**	**0**	**0**	**0**
	A u s g a b e n					
.6580	Sonstige Geschäftsausgaben	400	300	300	300	300
.6792	Innere Verrechnungen: Verwaltungskostenbeiträge	4.000	4.000	4.000	4.000	4.000
.6800	Abschreibungen	0	0	0	0	0
.6850	Verzinsung des Anlagekapitals	0	0	0	0	0
.7098	Zuschüsse für lfd. Zwecke an Tierzucht-, Tierschutz u. landwirtschaftl. Vereine	0	0	0	0	0
.7170	Zuschüsse für lfd. Zwecke an den übrigen Bereich	0	0	0	0	0
	Ausgaben	**4.400**	**4.300**	**4.300**	**4.300**	**4.300**
	UAB 7800 Zu-/Überschuß	**-4.400**	**-4.300**	**-4.300**	**-4.300**	**-4.300**
	Einnahmen	**0**	**0**	**0**	**0**	**0**
	Ausgaben	**4.400**	**4.300**	**4.300**	**4.300**	**4.300**
	AB 78 Zu-/Überschuß	**-4.400**	**-4.300**	**-4.300**	**-4.300**	**-4.300**

Haushalts-stelle	Bezeichnung	Ansätze EUR 2022	2023	Finanzplanungswerte EUR 2024	2025	2026
	E i n n a h m e n					
.1390	Einnahmen aus Verkauf von Radwander-karten, Wanderführer, Stadtpläne etc.	700	700	700	700	700
.1420	Einnahmen aus E-Bike-Verleih	1.500	1.500	1.500	1.500	1.500
.1540	Einnahmen aus Stadtführungen	12.000	12.000	12.000	12.000	12.000
.1590	Einnahmen aus Anzeigen -Gastgeberverzeichnis und Infosystem-	4.000	4.000	4.000	4.000	4.000
.1599	Vermischte Einnahmen (u.a. Versorgung Parkplatz Gerberwiese)	3.000	3.500	3.500	3.500	3.500
.1692	Innere Verrechnungen: Verwaltungskostenbeiträge	162.000	179.000	179.000	179.000	179.000
	Einnahmen	**183.200**	**200.700**	**200.700**	**200.700**	**200.700**
	A u s g a b e n					
.4090	Aufwendungen für ehrenamtliche Tätigkeit	0	0	0	0	0
.4091	Aufwendung für ehrenamtl. Tätigkeiten -Stadtführungen-	8.000	7.000	7.000	7.000	7.000
.4100	Beamtenbezüge	0	0	0	0	0
.4110	Versorgungsrücklage	0	0	0	0	0
.4140	Vergütungen Tarifbeschäftigte	163.500	159.000	159.000	159.000	159.000
.4141	Bauhofleistungen	900	1.000	1.000	1.000	1.000
.4160	Beschäftigungsentgelte und dgl.	0	0	0	0	0
.4210	Versorgungsrücklage Versorgungsempfänger	0	0	0	0	0
.4300	Beiträge zu Versorgungskassen "Beamte"	0	0	0	0	0

Haushalts-stelle	Bezeichnung	Ansätze EUR 2022	2023	Finanzplanungswerte EUR 2024	2025	2026
.4340	Beiträge zu Versorgungskassen "Tarifbeschäftigte"	13.000	13.000	13.000	13.000	13.000
.4380	Beiträge zu Versorgungskassen "Sonstige"	0	0	0	0	0
.4440	Beiträge zur gesetzl. Sozialversicherung "Tarifbeschäftigte"	34.800	35.000	35.000	35.000	35.000
.4480	Beiträge zur gesetzlichen Sozial-versicherung "Sonstige"	0	0	0	0	0
.4590	Beihilfen, Unterstützungen u.ä.	100	100	100	100	100
.4690	Personalnebenausgaben	0	0	0	0	0
.5130	Unterhalt Beschilderung Rad- und Wanderwege	1.000	1.000	1.000	1.000	1.000
.5159	Unterhalt Wohnmobilver- und Entsorgungs-station	1.000	700	700	700	700
.5201	Verwaltungs- und Zweckausstattung Beschaffung	0	0	0	0	0
.5203	Verwaltungs- und Zweckausstattung Instandhaltung (E-Bikes)	1.000	1.000	1.000	1.000	1.000
.5410	Wasser/Kanal Parkplatz Gerberwiese -Wassertankstelle-	1.500	1.000	1.000	1.000	1.000
.5441	Strombezug Wohnmobilstandplatz Gerberwiese	2.000	6.000	6.000	6.000	6.000
.6317	Fremdenverkehrswerbung -Anzeigen, Vermarktung Netto Toilette, Souvenierartikel, Wanderkarten etc.-	13.000	12.000	12.000	12.000	12.000

Haushalts-stelle	Bezeichnung	Ansätze EUR 2022	2023	Finanzplanungswerte EUR 2024	2025	2026
.6318	Nette Toilette	7.000	6.000	6.000	6.000	6.000
.6320	Sonstiger Betriebsaufwand	0	9.000	9.000	9.000	9.000
.6321	Öffentlichkeitsarbeit -Messeauftritte, Standdienste etc.-	8.500	8.500	8.500	8.500	8.500
.6445	Feuer- und Hausratversicherung -Elektronikversicherung u.a.-	0	0	0	0	0
.6510	Touristische Broschüren -Neuerstellung und Nachdruck-	12.000	11.000	11.000	11.000	11.000
.6540	Dienstreisen	200	200	200	200	200
.6610	Mitgliedsbeiträge an Verbände, Vereine und dgl. -Romantische Straße, Schwabenstädte, Tourismusverband Allgäu/Bayerisch Schwaben-	7.000	7.000	7.000	7.000	7.000
.6792	Innere Verrechnungen: Verwaltungskostenbeiträge	17.500	18.000	18.000	18.000	18.000
.6796	Innere Verrechnungen Fahrzeugkosten	400	500	500	500	500
	Ausgaben	**292.400**	**297.000**	**297.000**	**297.000**	**297.000**
	UAB 7901 Zu-/Überschuß	**-109.200**	**-96.300**	**-96.300**	**-96.300**	**-96.300**

Haushalts-stelle	Bezeichnung	Ansätze EUR 2022	2023	Finanzplanungswerte EUR 2024	2025	2026
	E i n n a h m e n					
.1599	Vermischte Einnahmen	0	0	0	0	0
.1620	ÖPNV-Beteiligung Ausweitung Fahrplan-angebot Landkreis	900	900	900	900	900
.1660	Erstattungen durch private Unternehmen	0	0	0	0	0
	Einnahmen	**900**	**900**	**900**	**900**	**900**
	A u s g a b e n					
.4141	Bauhofleistungen	900	1.000	1.000	1.000	1.000
.5000	Gebäude- und Grundstücksunterhaltung Toilettenanlage Bahnhof	500	500	500	500	500
.5040	Wartung/Störungsbeseitigung Toilettenanlage Bahnhof	10.000	10.000	10.000	10.000	10.000
.5100	Buswartehäuser - laufender Unterhalt und Reinigung (Fremdfirma) -einschl. Busbahnhof-	5.000	4.000	4.000	4.000	4.000
.5201	Verwaltungs- und Zweckausstattung Beschaffung f. Toilettenanlage Bahnhof	500	500	500	500	500
.5203	Verwaltungs- und Zweckausstattung Instandhaltung (Toilettenanlage Bahnhof)	1.000	1.000	1.000	1.000	1.000
.5390	Sonstige Mieten und Pachten	3.000	2.500	2.500	2.500	2.500
.5410	Haus-, Grundstückslasten (Toilettenanlage Bahnhof)	1.000	500	500	500	500
.5430 -01	Reinigungskosten - Busbahnhof	0	0	0	0	0

Haushalts-stelle	Bezeichnung	Ansätze EUR 2022	2023	Finanzplanungswerte EUR 2024	2025	2026
-02	- Toilettenanlage	6.500	6.500	6.500	6.500	6.500
.5441	Strombezug					
-01	- Busbahnhof	8.000	12.000	12.000	12.000	12.000
-02	- Toilettenanlage	2.500	8.000	8.000	8.000	8.000
.5450	Wasser- und Kanalgebühren; Nieder- schlagswasser					
-01	- Busbahnhof	0	1.000	1.000	1.000	1.000
.5460	Versicherung von Gebäuden und Grundstücken	300	300	300	300	300
.5490	Sonstige Bewirtschaftung der Grundstücke und Gebäude					
-01	- Busbahnhof	100	100	100	100	100
-02	- Toilettenanlage	1.000	100	100	100	100
.6320	Verschiedener Betriebsaufwand Mobilität Radverkehr, Mitfahrerbänke etc	2.000	2.000	2.000	2.000	2.000
.6360	Dienstleistungen durch Dritte -Fahrgastinfo/Notruf Bustreff Bahnhof-	7.500	7.500	7.500	7.500	7.500
.6430	Haftpflichtversicherungen	0	0	0	0	0
.6445	Feuer- und Hausratversicherung -Elektronikversicherung-	200	200	200	200	200
.6510	Erstellung Fahrplanheft	0	0	0	0	0
.6580	Sonstige Geschäftsausgaben	0	0	0	0	0
.6610	Mitgliedsbeiträge an Verbände, Vereine und dgl.	0	0	0	0	0
.6792	Innere Verrechnungen: Verwaltungskostenbeiträge	14.500	16.000	16.000	16.000	16.000
.6796	Innere Verrechnungen Fahrzeugkosten	0	200	200	200	200

Haushalts-stelle	Bezeichnung	Ansätze EUR 2022	2023	Finanzplanungswerte EUR 2024	2025	2026
.6800	Abschreibungen	0	0	0	0	0
.6850	Verzinsung des Anlagekapitals	0	0	0	0	0
.7160	Zuschüsse für lfd. Zwecke an private Unternehmen					
-01	- Konzept 2020, Nachtbus, Anrufsammel-taxi etc.-	285.000	300.000	300.000	300.000	300.000
-02	- Zubringerbusse (Märkte, Altstadtfest etc.)	20.000	25.000	25.000	25.000	25.000
	Ausgaben	**369.500**	**398.900**	**398.900**	**398.900**	**398.900**
	UAB 7911 Zu-/Überschuß	**-368.600**	**-398.000**	**-398.000**	**-398.000**	**-398.000**
	Einnahmen	**184.100**	**201.600**	**201.600**	**201.600**	**201.600**
	Ausgaben	**661.900**	**695.900**	**695.900**	**695.900**	**695.900**
	AB 79 Zu-/Überschuß	**-477.800**	**-494.300**	**-494.300**	**-494.300**	**-494.300**
	Einnahmen	**1.950.400**	**2.153.400**	**2.153.400**	**2.153.400**	**2.153.400**
	Ausgaben	**3.493.700**	**3.492.400**	**3.492.400**	**3.492.400**	**3.492.400**
	EP 7 Zu-/Überschuß	**-1.543.300**	**-1.339.000**	**-1.339.000**	**-1.339.000**	**-1.339.000**

Haushalts-stelle	Bezeichnung	Ansätze EUR 2022	2023	Finanzplanungswerte EUR 2024	2025	2026
	E i n n a h m e n					
.1549	Ersätze für Gutachtenskosten	0	0	0	0	0
.2200	Konzessionsabgaben	950.000	1.000.000	1.000.000	1.000.000	1.000.000
	Einnahmen	**950.000**	**1.000.000**	**1.000.000**	**1.000.000**	**1.000.000**
	A u s g a b e n					
.6550	Sachverständigen- u. Gerichtskosten	1.000	1.000	1.000	1.000	1.000
.6800	Abschreibungen	0	0	0	0	0
.6850	Verzinsung des Anlagekapitals	0	0	0	0	0
.7170	Zuschüsse für lfd. Zwecke an den übrigen Bereich	0	0	0	0	0
	Ausgaben	**1.000**	**1.000**	**1.000**	**1.000**	**1.000**
	UAB 8101 Zu-/Überschuß	**949.000**	**999.000**	**999.000**	**999.000**	**999.000**

Haushalts-stelle	Bezeichnung	Ansätze EUR 2022	2023	Finanzplanungswerte EUR 2024	2025	2026
	E i n n a h m e n					
.2200	Konzessionsabgaben	100.000	95.000	95.000	95.000	95.000
	Einnahmen	**100.000**	**95.000**	**95.000**	**95.000**	**95.000**
	Ausgaben	**0**	**0**	**0**	**0**	**0**
UAB 8131	**Zu-/Überschuß**	**100.000**	**95.000**	**95.000**	**95.000**	**95.000**

Haushalts-stelle	Bezeichnung	Ansätze EUR 2022	2023	Finanzplanungswerte EUR 2024	2025	2026
	E i n n a h m e n					
.2200	Konzessionsabgaben Stadtwerke Augsburg für Friedberg-West	50.000	50.000	50.000	50.000	50.000
.2201	Konzessionsabgaben Stadtwerke Friedberg	0	0	0	0	0
	Einnahmen	**50.000**	**50.000**	**50.000**	**50.000**	**50.000**
	Ausgaben	**0**	**0**	**0**	**0**	**0**
UAB 8152	**Zu-/Überschuß**	**50.000**	**50.000**	**50.000**	**50.000**	**50.000**

Haushalts-stelle	Bezeichnung	Ansätze EUR 2022	2023	Finanzplanungswerte EUR 2024	2025	2026
	E i n n a h m e n					
	Einnahmen	**0**	**0**	**0**	**0**	**0**
	A u s g a b e n					
.6321	Öffentlichkeitsarbeit	0	2.500	2.500	2.500	2.500
	Ausgaben	**0**	**2.500**	**2.500**	**2.500**	**2.500**
	UAB 8161 Zu-/Überschuß	**0**	**-2.500**	**-2.500**	**-2.500**	**-2.500**

Haushalts-stelle	Bezeichnung	Ansätze EUR 2022	2023	Finanzplanungswerte EUR 2024	2025	2026
	E i n n a h m e n					
.2110	Örtliche Beteiligung Stadtwerke	0	0	0	0	0
.2860	Zuführung vom Vermögenshaushalt aus Sonderrücklagen	0	0	0	0	0
	Einnahmen	**0**	**0**	**0**	**0**	**0**
	A u s g a b e n					
.6800	Abschreibungen	0	0	0	0	0
.6850	Verzinsung des Anlagekapitals	0	0	0	0	0
.7150	Örtliche Beteiligung Stadtwerke					
-01	- lfd. Zahlungen	400.000	500.000	500.000	500.000	500.000
-02	- Nach/Vorauszahlungen	0	0	0	0	0
.8660	Zuführung zum Vermögenshaushalt für Sonderrücklagen	0	0	0	0	0
	Ausgaben	**400.000**	**500.000**	**500.000**	**500.000**	**500.000**
	UAB 8171 Zu-/Überschuß	**-400.000**	**-500.000**	**-500.000**	**-500.000**	**-500.000**
	Einnahmen	**1.100.000**	**1.145.000**	**1.145.000**	**1.145.000**	**1.145.000**
	Ausgaben	**401.000**	**503.500**	**503.500**	**503.500**	**503.500**
	AB 81 Zu-/Überschuß	**699.000**	**641.500**	**641.500**	**641.500**	**641.500**

Haushalts-stelle	Bezeichnung	Ansätze EUR 2022	2023	Finanzplanungswerte EUR 2024	2025	2026
	E i n n a h m e n					
.1390	Einnahmen aus Holzverkauf	15.000	15.000	15.000	15.000	15.000
.1710	Zuschuß Forstamt Aichach zur Aufforstung	0	300	300	300	300
	Einnahmen	**15.000**	**15.300**	**15.300**	**15.300**	**15.300**
	A u s g a b e n					
.4140	Vergütungen für Tarifbeschäftigte	0	0	0	0	0
.4141	Bauhofleistungen	900	1.000	1.000	1.000	1.000
.4340	Beiträge zu Versorgungskassen "Tarifbeschäftigte"	0	0	0	0	0
.4440	Beiträge zur gesetzl. Sozialversicherung "Tarifbeschäftigte"	0	0	0	0	0
.4590	Beihilfen, Unterstützungen u.ä.	0	0	0	0	0
.5170	Waldbewirtschaftung - lfd. Unterhalt Aufforstung und Fremdleistung	22.000	22.000	22.000	22.000	22.000
.5221	Arbeitsgeräte und -maschinen (Beschaffung)	0	0	0	0	0
.5223	Arbeitsgeräte und -maschinen Instandhaltung	0	0	0	0	0
.6430	Haftpflichtversicherungen Waldversicherung	200	200	200	200	200
.6580	Sonstige Geschäftsausgaben	0	0	0	0	0
.6792	Innere Verrechnungen: Verwaltungskostenbeiträge	6.500	7.500	7.500	7.500	7.500
.6796	Innere Verrechnungen Fahrzeugkosten	300	300	300	300	300
	Ausgaben	**29.900**	**31.000**	**31.000**	**31.000**	**31.000**
	UAB 8550 Zu-/Überschuß	**-14.900**	**-15.700**	**-15.700**	**-15.700**	**-15.700**

Haushalts-stelle	Bezeichnung	Ansätze EUR 2022	2023	Finanzplanungswerte EUR 2024	2025	2026
	Einnahmen	**15.000**	**15.300**	**15.300**	**15.300**	**15.300**
	Ausgaben	**29.900**	**31.000**	**31.000**	**31.000**	**31.000**
AB 85	**Zu-/Überschuß**	**-14.900**	**-15.700**	**-15.700**	**-15.700**	**-15.700**

Haushalts-stelle	Bezeichnung	Ansätze EUR 2022	2023	Finanzplanungswerte EUR 2024	2025	2026
	E i n n a h m e n					
.1599	Vermischte Einnahmen	0	0	0	0	0
	Einnahmen	**0**	**0**	**0**	**0**	**0**
	A u s g a b e n					
.5203	Unterhalt E-Ladestationen	1.000	1.000	1.000	1.000	1.000
.5350	Pacht f. E-Ladestationen	5.000	5.000	5.000	5.000	5.000
.6445	Feuer- und Hausratversicherung	0	0	0	0	0
.6580	Sonstige Geschäftsausgaben	0	0	0	0	0
	Ausgaben	**6.000**	**6.000**	**6.000**	**6.000**	**6.000**
	UAB 8700 Zu-/Überschuß	**-6.000**	**-6.000**	**-6.000**	**-6.000**	**-6.000**
	Einnahmen	**0**	**0**	**0**	**0**	**0**
	Ausgaben	**6.000**	**6.000**	**6.000**	**6.000**	**6.000**
	AB 87 Zu-/Überschuß	**-6.000**	**-6.000**	**-6.000**	**-6.000**	**-6.000**

Haushalts-stelle	Bezeichnung	Ansätze EUR 2022	2023	Finanzplanungswerte EUR 2024	2025	2026
	E i n n a h m e n					
.1198	Umsatzsteuer aus steuerpflichtigen Entgelten	0	0	0	0	0
.1411	Mieten aus Wohnungen und Garagen	1.410.000	1.550.000	1.550.000	1.550.000	1.550.000
.1412	Mieten aus Rückständen für Wohnungen und Garagen	0	0	0	0	0
.1413	Garagenmieten Fremdmieter	0	-	0	0	0
.1430	Ersätze für Nebenleistungen aus Mietverträgen	480.000	600.000	600.000	600.000	600.000
.1550	Versicherungsersätze	0	0	0	0	0
.1555	Umsatzsteuer aus Beiträgen u.ä., Umsatz-steuer-Rückvergütung, abziehb. Vorsteuer	0	0	0	0	0
.1599	Vermischte Einnahmen	200	300	300	300	300
.2860	Zuführung vom Vermögenshaushalt aus Sonderrücklagen	0	0	0	0	0
	Einnahmen	**1.890.200**	**2.150.300**	**2.150.300**	**2.150.300**	**2.150.300**
	A u s g a b e n					
.4141	Bauhofleistungen	134.700	144.100	144.100	144.100	144.100
.5000	Gebäude- und Grundstücksunterhalt	220.000	200.000	200.000	200.000	200.000
.5040	Unterhalt betriebstechnischer Anlagen (RWA, Rauchmelder, Heizungsanlagen etc.)	45.000	45.000	45.000	45.000	45.000
.5201	Beschaffung von Ausstattungen (auch Schlüssel)	60.000	50.000	50.000	50.000	50.000
.5203	Instandhaltung von Ausstattungen	15.000	10.000	10.000	10.000	10.000

Haushalts-stelle	Bezeichnung	Ansätze EUR 2022	2023	Finanzplanungswerte EUR 2024	2025	2026
.5221	Beschaffung von Arbeitsgeräten und Maschinen	500	700	700	700	700
.5223	Instandhaltung von Arbeitsgeräten und Maschinen	500	500	500	500	500
.5410	Haus-, Grundstückslasten (Grdst., Müll, Kaminkehrer etc.)	100.000	100.000	100.000	100.000	100.000
.5420	Heizungskosten einschl. Gerätemiete	170.000	240.000	240.000	240.000	240.000
.5430	Kosten für Hausreinigung	58.000	65.000	65.000	65.000	65.000
.5441	Strombezugskosten	30.000	40.000	40.000	40.000	40.000
.5450	Kosten für Wasserbezug einschl. Geräte-miete	38.000	40.000	40.000	40.000	40.000
.5451	Kosten für Entwässerung incl. Nieder-schlagswassergebühr	52.000	55.000	55.000	55.000	55.000
.5490	Sonstige Bewirtschaftung der Gebäude (einschl. Baumkontrolle)	15.000	21.000	21.000	21.000	21.000
.5601	Dienst- und Schutzkleidung	500	500	500	500	500
.6325	Vorräte, Verbrauchsmaterial	1.000	1.000	1.000	1.000	1.000
.6360	Dienstleistungen durch Dritte (Hausmeisterdienste)	60.000	68.000	68.000	68.000	68.000
.6411	Umsatzsteuer und dgl.	0	0	0	0	0
.6412	Umsatzsteuer als Vorsteuer	0	0	0	0	0
.6430	Haftpflichtversicherungen	3.500	3.500	3.500	3.500	3.500
.6445	Feuer- und Hausratversicherung	33.000	38.000	38.000	38.000	38.000
.6500	Bürobedarf	500	500	500	500	500

Haushalts-stelle	Bezeichnung	Ansätze EUR 2022	2023	Finanzplanungswerte EUR 2024	2025	2026
.6510	Bücher, Zeitschriften u.ä.	500	500	500	500	500
.6520	Post-, und Fernmeldegebühren	1.000	1.300	1.300	1.300	1.300
.6525	Kabelgebühren u.ä.	38.000	38.000	38.000	38.000	38.000
.6551	Sachverständigenkosten	3.000	6.000	6.000	6.000	6.000
.6553	Anwalts- und Gerichtskosten	5.000	4.000	4.000	4.000	4.000
.6580	Sonstige Geschäftsausgaben	1.500	1.000	1.000	1.000	1.000
.6581	Bankgebühren	1.100	1.100	1.100	1.100	1.100
.6610	Mitgliedsbeiträge an Verbände, Vereine und dgl.	800	700	700	700	700
.6791	Innere Verrechnungen	0	0	0	0	0
.6792	Innere Verrechnungen: Verwaltungskostenbeiträge	178.000	250.000	250.000	250.000	250.000
.6796	Innere Verrechnungen Fahrzeugkosten	36.000	27.000	27.000	27.000	27.000
.6800	Abschreibungen	869.000	842.000	842.000	842.000	842.000
.6850	Verzinsung des Anlagekapitals	1.256.500	1.236.500	1.236.500	1.236.500	1.236.500
.8660	Zuführung zum Vermögenshaushalt für Sonderrücklagen	588.100	647.900	647.900	647.900	647.900
	Ausgaben	**4.015.700**	**4.178.800**	**4.178.800**	**4.178.800**	**4.178.800**
	UAB 8801 Zu-/Überschuß	**-2.125.500**	**-2.028.500**	**-2.028.500**	**-2.028.500**	**-2.028.500**

Haushalts-stelle	Bezeichnung	Ansätze EUR 2022	2023	Finanzplanungswerte EUR 2024	2025	2026
	E i n n a h m e n					
.1411	Mieten aus Wohnungen und ähnlichem	0	0	0	0	0
.1599	Vermischte Einnahmen	0	0	0	0	0
	Einnahmen	**0**	**0**	**0**	**0**	**0**
	A u s g a b e n					
.4090	Aufwendungen für ehrenamtliche Tätigkeit	0	0	0	0	0
.4140	Vergütungen für Tarifbeschäftigte	0	0	0	0	0
.4141	Bauhofleistungen	900	1.000	1.000	1.000	1.000
.4160	Beschäftigungsentgelte und dgl.	0	0	0	0	0
.4340	Beiträge zu Versorgungskassen "Tarifbeschäftigte"	0	0	0	0	0
.4380	Beiträge zu Versorgungskassen "Sonstige"	0	0	0	0	0
.4440	Beiträge zur gesetzl. Sozialversicherung "Tarifbeschäftigte"	0	0	0	0	0
.4480	Beiträge zur gesetzlichen Sozial-versicherung "Sonstige"	0	0	0	0	0
.4590	Beihilfen, Unterstützungen u.ä.	0	0	0	0	0
.5000	Gebäude- und Grundstücksunterhaltung	2.500	1.500	1.500	1.500	1.500
.5410	Haus-, Grundstückslasten	2.000	500	500	500	500
.5420	Heizungskosten	300	300	300	300	300
.5450	Wasser- und Kanalgebühren; Nieder-schlagswasser	0	1.200	1.200	1.200	1.200
.5460	Versicherung von Gebäuden und Grundstücken	300	300	300	300	300

Haushalts-stelle	Bezeichnung	Ansätze EUR 2022	2023	Finanzplanungswerte EUR 2024	2025	2026
.5490	Sonstige Bewirtschaftung der Grundstücke und Gebäude	1.000	100	100	100	100
.6430	Haftpflichtversicherungen	0	0	0	0	0
.6445	Feuer- und Hausratversicherung	0	0	0	0	0
.6450	Unfallversicherung (auch gesetzliche Unfallversicherung)	0	0	0	0	0
.6580	Sonstige Geschäftsausgaben	0	0	0	0	0
.6770	Erstattungen an den übrigen Bereich	0	0	0	0	0
.6791	Innere Verrechnungen	0	0	0	0	0
.6792	Innere Verrechnungen: Verwaltungskostenbeiträge	1.500	3.000	3.000	3.000	3.000
.6796	Innere Verrechnungen Fahrzeugkosten	200	200	200	200	200
.6800	Abschreibungen	0	0	0	0	0
.6850	Verzinsung des Anlagekapitals	0	0	0	0	0
	Ausgaben	**8.700**	**8.100**	**8.100**	**8.100**	**8.100**
	UAB 8802 Zu-/Überschuß	**-8.700**	**-8.100**	**-8.100**	**-8.100**	**-8.100**

Haushalts-stelle	Bezeichnung	Ansätze EUR 2022	2023	Finanzplanungswerte EUR 2024	2025	2026
	E i n n a h m e n					
.1411	Mieteinnahmen Geschäftsräume Ludwigstraße 27/Burgwallstr. 14	58.000	58.000	58.000	58.000	58.000
.1430	Ersätze für Nebenleistungen im Rahmen v. Miet- und Pachtverträgen	-	0	0	0	0
.1599	Vermischte Einnahmen	0	0	0	0	0
	Einnahmen	**58.000**	**58.000**	**58.000**	**58.000**	**58.000**
	A u s g a b e n					
.4140	Vergütungen für Tarifbeschäftigte	0	0	0	0	0
.4141	Bauhofleistungen	7.500	8.500	8.500	8.500	8.500
.4340	Beiträge zu Versorgungskassen "Tarifbeschäftigte"	0	0	0	0	0
.4440	Beiträge zur gesetzl. Sozialversicherung "Tarifbeschäftigte"	0	0	0	0	0
.4590	Beihilfen, Unterstützungen u.ä.	0	0	0	0	0
.5000	Gebäude- und Grundstücksunterhaltung	5.000	3.500	3.500	3.500	3.500
.5165	Baumkataster, -Pflege und -Kontrolle	200	200	200	200	200
.5410	Haus-, Grundstückslasten	2.000	1.000	1.000	1.000	1.000
.5420	Heizungskosten	200	500	500	500	500
.5430	Reinigungskosten	0	0	0	0	0
.5441	Strombezug	700	1.500	1.500	1.500	1.500
.5460	Versicherung von Gebäuden und Grundstücken	2.000	2.000	2.000	2.000	2.000
.5490	Sonstige Bewirtschaftung der Grundstücke und Gebäude	500	200	200	200	200

Haushalts-stelle	Bezeichnung	Ansätze EUR 2022	2023	Finanzplanungswerte EUR 2024	2025	2026
.6430	Haftpflichtversicherungen	0	0	0	0	0
.6580	Sonstige Geschäftsausgaben	0	0	0	0	0
.6792	Innere Verrechnungen: Verwaltungskostenbeiträge	4.500	5.500	5.500	5.500	5.500
.6796	Innere Verrechnungen Fahrzeugkosten	1.400	1.400	1.400	1.400	1.400
.6800	Abschreibungen	11.500	9.500	9.500	9.500	9.500
.6850	Verzinsung des Anlagekapitals	24.000	20.500	20.500	20.500	20.500
	Ausgaben	**59.500**	**54.300**	**54.300**	**54.300**	**54.300**
	UAB 8803 Zu-/Überschuß	**-1.500**	**3.700**	**3.700**	**3.700**	**3.700**

Haushalts-stelle	Bezeichnung	Ansätze EUR 2022	2023	Finanzplanungswerte EUR 2024	2025	2026
	E i n n a h m e n					
.1349	Verkauf von sonst. bewegl. Sachen	0	0	0	0	0
.1451	Pachten	75.000	70.000	70.000	70.000	70.000
.1490	Krautgartenlösegebühr	100	100	100	100	100
	Einnahmen	**75.100**	**70.100**	**70.100**	**70.100**	**70.100**
	A u s g a b e n					
.4140	Vergütungen für Tarifbeschäftigte	0	0	0	0	0
.4141	Bauhofleistungen	7.500	8.500	8.500	8.500	8.500
.4340	Beiträge zu Versorgungskassen "Tarifbeschäftigte"	0	0	0	0	0
.4440	Beiträge zur gesetzl. Sozialversicherung "Tarifbeschäftigte"	0	0	0	0	0
.4590	Beihilfen, Unterstützungen u.ä.	0	0	0	0	0
.4690	Personalnebenausgaben	0	0	0	0	0
.5221	Arbeitsgeräte und -maschinen (Beschaffung)	200	200	200	200	200
.5223	Arbeitsgeräte und -maschinen Instandhaltung	0	0	0	0	0
.5410	Haus-, Grundstückslasten	11.000	11.000	11.000	11.000	11.000
.5460	Versicherung von Gebäuden und Grundstücken	0	0	0	0	0
.5491	Garten- und Bauschuttdeponieleistungen	0	0	0	0	0
.6580	Sonstige Geschäftsausgaben	5.000	2.000	2.000	2.000	2.000
.6792	Innere Verrechnungen: Verwaltungskostenbeiträge	82.500	95.500	95.500	95.500	95.500
.6796	Innere Verrechnungen Fahrzeugkosten	1.800	900	900	900	900

Haushalts-stelle	Bezeichnung	Ansätze EUR 2022	2023	Finanzplanungswerte EUR 2024	2025	2026
.6800	Abschreibungen	0	0	0	0	0
.6850	Verzinsung des Anlagekapitals	0	0	0	0	0
	Ausgaben	**108.000**	**118.100**	**118.100**	**118.100**	**118.100**
	UAB 8811 Zu-/Überschuß	**-32.900**	**-48.000**	**-48.000**	**-48.000**	**-48.000**

Haushalts-stelle	Bezeichnung	Ansätze EUR 2022	2023	Finanzplanungswerte EUR 2024	2025	2026
	E i n n a h m e n					
.1460	Erbbauzinsen, Erbpachtzinsen	132.000	135.000	135.000	135.000	135.000
.1599	Vermischte Einnahmen	0	0	0	0	0
	Einnahmen	**132.000**	**135.000**	**135.000**	**135.000**	**135.000**
	A u s g a b e n					
.6580	Sonstige Geschäftsausgaben	0	0	0	0	0
.6792	Innere Verrechnungen: Verwaltungskostenbeiträge	2.500	3.000	3.000	3.000	3.000
	Ausgaben	**2.500**	**3.000**	**3.000**	**3.000**	**3.000**
	UAB 8821 Zu-/Überschuß	**129.500**	**132.000**	**132.000**	**132.000**	**132.000**
	Einnahmen	**2.155.300**	**2.413.400**	**2.413.400**	**2.413.400**	**2.413.400**
	Ausgaben	**4.194.400**	**4.362.300**	**4.362.300**	**4.362.300**	**4.362.300**
	AB 88 Zu-/Überschuß	**-2.039.100**	**-1.948.900**	**-1.948.900**	**-1.948.900**	**-1.948.900**

Haushalts-stelle	Bezeichnung	Ansätze EUR 2022	2023	Finanzplanungswerte EUR 2024	2025	2026
	E i n n a h m e n					
.1599	Vermischte Einnahmen	0	0	0	0	0
.1771	Spenden, Schenkungen und Erbschaften für lfd. Zwecke	0	0	0	0	0
.2050	Zinsen v. öffentl. wirtschaftl. Untern. (einschl. Sparkassen u. Zweckverbänden)	0	0	0	0	0
	Einnahmen	**0**	**0**	**0**	**0**	**0**
	A u s g a b e n					
.4140	Vergütungen für Tarifbeschäftigte	0	0	0	0	0
.4141	Bauhofleistungen	1.500	1.700	1.700	1.700	1.700
.4340	Beiträge zu Versorgungskassen "Tarifbeschäftigte"	0	0	0	0	0
.4440	Beiträge zur gesetzl. Sozialversicherung "Tarifbeschäftigte"	0	0	0	0	0
.4590	Beihilfen, Unterstützungen u.ä.	0	0	0	0	0
.5144	Unterhalt Marienbrunnen	2.200	1.000	1.000	1.000	1.000
.6580	Sonstige Geschäftsausgaben	100	100	100	100	100
.6792	Innere Verrechnungen: Verwaltungskostenbeiträge	500	1.000	1.000	1.000	1.000
.6796	Innere Verrechnungen Fahrzeugkosten	1.400	1.400	1.400	1.400	1.400
.6800	Abschreibungen	0	0	0	0	0
.6850	Verzinsung des Anlagekapitals	0	0	0	0	0
	Ausgaben	**5.700**	**5.200**	**5.200**	**5.200**	**5.200**
	UAB 8900 Zu-/Überschuß	**-5.700**	**-5.200**	**-5.200**	**-5.200**	**-5.200**

Haushalts-stelle	Bezeichnung	Ansätze EUR 2022	2023	Finanzplanungswerte EUR 2024	2025	2026
	E i n n a h m e n					
.1599	Vermischte Einnahmen -Pacht aus Fischwasser-	4.500	4.600	4.600	4.600	4.600
.1771	Spenden, Schenkungen und Erbschaften für lfd. Zwecke	0	0	0	0	0
	Einnahmen	**4.500**	**4.600**	**4.600**	**4.600**	**4.600**
	A u s g a b e n					
.5167	Unterhalt von Grabstätten	500	500	500	500	500
.6580	Sonstige Geschäftsausgaben	600	600	600	600	600
.6792	Innere Verrechnungen: Verwaltungskostenbeiträge	2.000	2.500	2.500	2.500	2.500
.6800	Abschreibungen	0	0	0	0	0
.6850	Verzinsung des Anlagekapitals	0	0	0	0	0
.7090	Zuschüsse für lfd. Zwecke an Verbände, Vereine u.ä. und deren Einrichtungen	3.400	1.000	1.000	1.000	1.000
.8660	Zuführung zum Vermögenshaushalt für Sonderrücklagen	0	0	0	0	0
	Ausgaben	**6.500**	**4.600**	**4.600**	**4.600**	**4.600**
	UAB 8910 Zu-/Überschuß	**-2.000**	**0**	**0**	**0**	**0**

Haushalts-stelle	Bezeichnung	Ansätze EUR 2022	2023	Finanzplanungswerte EUR 2024	2025	2026
	E i n n a h m e n					
.1599	Vermischte Einnahmen	0	0	0	0	0
.1771	Spenden, Schenkungen und Erbschaften für lfd. Zwecke	0	0	0	0	0
.2050	Zinsen v. öffentl. wirtschaftl. Untern. (einschl. Sparkassen u. Zweckverbänden)	0	0	0	0	0
	Einnahmen	**0**	**0**	**0**	**0**	**0**
	A u s g a b e n					
.6580	Sonstige Geschäftsausgaben -Depotgebühren-	100	100	100	100	100
.6792	Innere Verrechnungen: Verwaltungskostenbeiträge	500	500	500	500	500
.6800	Abschreibungen	0	0	0	0	0
.6850	Verzinsung des Anlagekapitals	0	0	0	0	0
	Ausgaben	**600**	**600**	**600**	**600**	**600**
	UAB 8920 Zu-/Überschuß	**-600**	**-600**	**-600**	**-600**	**-600**
	Einnahmen	**4.500**	**4.600**	**4.600**	**4.600**	**4.600**
	Ausgaben	**12.800**	**10.400**	**10.400**	**10.400**	**10.400**
	AB 89 Zu-/Überschuß	**-8.300**	**-5.800**	**-5.800**	**-5.800**	**-5.800**
	Einnahmen	**3.274.800**	**3.578.300**	**3.578.300**	**3.578.300**	**3.578.300**
	Ausgaben	**4.644.100**	**4.913.200**	**4.913.200**	**4.913.200**	**4.913.200**
	EP 8 Zu-/Überschuß	**-1.369.300**	**-1.334.900**	**-1.334.900**	**-1.334.900**	**-1.334.900**

Haushalts-stelle	Bezeichnung	Ansätze EUR 2022	2023	Finanzplanungswerte EUR 2024	2025	2026
	E i n n a h m e n					
.0001	Grundsteuer A	125.000	125.000	125.000	125.000	125.000
.0010	Grundsteuer B	4.125.000	4.200.000	4.246.200	4.292.900	4.335.800
.0030	Gewerbesteuer	17.000.000	20.300.000	19.931.000	21.306.200	22.222.400
.0100	Gemeindeanteil an der Einkommensteuer	22.891.500	25.224.000	26.168.700	27.791.200	29.153.000
.0120	Gemeindeanteil an der Umsatzsteuer	2.401.500	2.408.900	2.523.900	2.602.100	2.654.200
.0220	Hundesteuer	114.000	119.000	119.000	119.000	119.000
.0410	Schlüsselzuweisungen vom Land	3.363.000	3.332.000	1.701.000	1.562.000	444.400
.0510	Bedarfszuweisungen vom Land	0	0	0	0	0
.0611	Pauschale Finanzzuweisungen für über- tragenen Wirkungskreis	551.000	553.600	560.000	570.000	580.000
.0615	Einkommensteuerersatzleistung v. Land durch Umsatzsteuerbet.f.Verl.Fam.Ausgl.	1.783.000	1.934.400	2.060.300	2.188.000	2.295.300
.0616	Überlassung des Aufkommens aus der Grunderwerbsteuer	750.000	750.000	750.000	750.000	750.000
.0810	Überlassung des Aufkommens an Verwar- nungsgeldern und Geldbußen vom Land	5.000	5.000	5.000	5.000	5.000
.0812	Verwarnungsgelder u. Geldbußen aus der kommunalen Verkehrsüberwachung					
-01	- ruhender Verkehr	330.000	330.000	330.000	330.000	330.000
-02	- fließender Verkehr	180.000	180.000	180.000	180.000	180.000
	Einnahmen	**53.619.000**	**59.461.900**	**58.700.100**	**61.821.400**	**63.194.100**
	A u s g a b e n					

Haushalts-stelle	Bezeichnung	Ansätze EUR 2022	2023	Finanzplanungswerte EUR 2024	2025	2026
.8100	Gewerbesteuerumlage	1.700.000	2.030.000	1.993.100	2.130.700	2.222.300
.8311	Solidarumlage Deutsche Einheit -Netto-	0	0	0	0	0
.8321	Kreisumlage Kreisumlagesatz: 48 v.H.	19.395.000	21.182.500	22.567.000	22.062.500	22.984.300
.8416	Abfindungen für Steuerverluste bei Gebietsänderungen u.ä.	0	0	0	0	0
	Ausgaben	**21.095.000**	**23.212.500**	**24.560.100**	**24.193.200**	**25.206.600**
UAB 9000	**Zu-/Überschuß**	**32.524.000**	**36.249.400**	**34.140.000**	**37.628.200**	**37.987.500**
	Einnahmen	**53.619.000**	**59.461.900**	**58.700.100**	**61.821.400**	**63.194.100**
	Ausgaben	**21.095.000**	**23.212.500**	**24.560.100**	**24.193.200**	**25.206.600**
AB 90	**Zu-/Überschuß**	**32.524.000**	**36.249.400**	**34.140.000**	**37.628.200**	**37.987.500**

Haushalts-stelle	Bezeichnung	Ansätze EUR 2022	2023	Finanzplanungswerte EUR 2024	2025	2026
	E i n n a h m e n					
.2050	Zinsen v. öffentl. wirtschaftl. Untern. (einschl. Sparkassen u. Zweckverbänden)	0	0	0	0	0
	Einnahmen	**0**	**0**	**0**	**0**	**0**
	Ausgaben	**0**	**0**	**0**	**0**	**0**
	UAB 9101 Zu-/Überschuß	**0**	**0**	**0**	**0**	**0**

Haushalts-stelle	Bezeichnung	Ansätze EUR 2022	2023	Finanzplanungswerte EUR 2024	2025	2026
	E i n n a h m e n					
.2050	Zinsen v. öffentl. wirtschaftl. Untern. (einschl. Eigenbetrieben)	0	0	0	0	0
.2090	Zinsen aus inneren Darlehen einschl. innere Kassenkredite	0	0	0	0	0
.2300	Schuldendiensthilfen vom Bund, LAF, ERP-Sondervermögen	0	0	0	0	0
.2312	Schuldendiensthilfen vom Land - Sonst.-	0	0	0	0	0
.2320	Schuldendiensthilfen von Gemeinden und Gemeindeverbänden	0	0	0	0	0
	Einnahmen	**0**	**0**	**0**	**0**	**0**
	A u s g a b e n					
.8000	Zinsen an den Bund, LAF, ERP-Sonderverm.	0	0	0	0	0
.8010	Zinsen an Land	0	0	0	0	0
.8020	Zinsen an Gemeinden und Gemeindeverbände	0	0	0	0	0
.8030	Zinsen an Zweckverbände und dgl.	0	0	0	0	0
.8040	Zinsen an den sonstigen öffentlichen Bereich	0	0	0	0	0
.8070	Zinsen an Kreditmarkt u. Private Unter-nehmen (AG; GmbH; OHG; KG usw.)	275.000	280.000	1.812.500	1.885.500	1.873.000
	Bestehende Kredite (vor 2023):					
	Zinsen 2023: 280.000 €					
	Zinsen 2024: 278.000 €					
	Zinsen 2025: 267.500 €					

Haushalts-stelle	Bezeichnung	Ansätze EUR 2022	2023	Finanzplanungswerte EUR 2024	2025	2026
	Zinsen 2026: 257.000 €					
	Kreditneuaufnahme 2023, 4,3 Mio. €:					
	Zinsen 2023: 0 €					
	Zinsen 2024: 278.084,90 €					
	Zinsen 2025: 274.866,09 €					
	Zinsen 2026: 271.431,71 €					
	Kreditaufnahme 2024:					
	Zinsen 2024: 1.256.390,65 €					
	Zinsen 2025: 1.241.848,01 €					
	Zinsen 2026: 1.226.331,42 €					
	Kreditaufnahme 2025					
	Zinsen 2025: 101.197,04 €					
	Zinsen 2026: 100.025,69 €					
	Kreditaufnahme 2026					
	Zinsen 2026: 18.178,99 €					
.8080	Zinsen an übrige Bereiche	0	0	0	0	0
.8090	Zinsen: Innere Darlehen einschließlich innere Kassenkredite	0	0	0	0	0
	Ausgaben	**275.000**	**280.000**	**1.812.500**	**1.885.500**	**1.873.000**
	UAB 9121 Zu-/Überschuß	**-275.000**	**-280.000**	**-1.812.500**	**-1.885.500**	**-1.873.000**

Haushalts-stelle	Bezeichnung	Ansätze EUR 2022	2023	Finanzplanungswerte EUR 2024	2025	2026
	E i n n a h m e n					
	Einnahmen	**0**	**0**	**0**	**0**	**0**
	A u s g a b e n					
.4700	Deckungsreserve für Personalausgaben gemäß § 11 KommHV	10.000	10.000	10.000	10.000	10.000
.8500	Deckungsreserve (§ 11 KommHV)	200.000	200.000	200.000	200.000	200.000
-01	Deckungsreserve (§ 11 KommHV) für Energiekosten	-	300.000	0	0	0
	Ausgaben	**210.000**	**510.000**	**210.000**	**210.000**	**210.000**
	UAB 9141 Zu-/Überschuß	**-210.000**	**-510.000**	**-210.000**	**-210.000**	**-210.000**

Haushalts-stelle	Bezeichnung	Ansätze EUR 2022	2023	Finanzplanungswerte EUR 2024	2025	2026
	E i n n a h m e n					
.2700	Abschreibungen	2.570.000	2.606.500	2.606.500	2.606.500	2.606.500
.2750	Verzinsung des Anlagekapitals	2.839.000	2.789.500	2.789.500	2.789.500	2.789.500
.2790	Kalkulatorische Rückstellungen	0	0	0	0	0
	Einnahmen	**5.409.000**	**5.396.000**	**5.396.000**	**5.396.000**	**5.396.000**
	Ausgaben	**0**	**0**	**0**	**0**	**0**
	UAB 9151 Zu-/Überschuß	**5.409.000**	**5.396.000**	**5.396.000**	**5.396.000**	**5.396.000**

Haushalts-stelle	Bezeichnung	Ansätze EUR 2022	2023	Finanzplanungswerte EUR 2024	2025	2026
	E i n n a h m e n					
.2800	Zuführung vom Vermögenshaushalt	0	0	0	0	0
	Einnahmen	**0**	**0**	**0**	**0**	**0**
	A u s g a b e n					
.8600	Zuführung zum Vermögenshaushalt	3.347.400	3.381.700	487.300	3.636.000	4.220.800
	Ausgaben	**3.347.400**	**3.381.700**	**487.300**	**3.636.000**	**4.220.800**
	UAB 9161 Zu-/Überschuß	**-3.347.400**	**-3.381.700**	**-487.300**	**-3.636.000**	**-4.220.800**

Haushalts-stelle	Bezeichnung	Ansätze EUR 2022	2023	Finanzplanungswerte EUR 2024	2025	2026
	E i n n a h m e n					
.2050	Zinsen v. öffentl. wirtschaftl. Untern. (einschl. Sparkassen u. Zweckverbänden)	0	75.000	0	0	0
.2060	Zinsen von privaten Unternehmen	0	0	0	0	0
	Einnahmen	**0**	**75.000**	**0**	**0**	**0**
	A u s g a b e n					
.8070	Zinsen an Kreditmarkt u. Private Unter-nehmen einschl. äußerer Kassenkredite	0	0	0	0	0
.8080	Zinsen an den übrigen Bereich	0	0	0	0	0
	Ausgaben	**0**	**0**	**0**	**0**	**0**
	UAB 9181 Zu-/Überschuß	**0**	**75.000**	**0**	**0**	**0**
	Einnahmen	**5.409.000**	**5.471.000**	**5.396.000**	**5.396.000**	**5.396.000**
	Ausgaben	**3.832.400**	**4.171.700**	**2.509.800**	**5.731.500**	**6.303.800**
	AB 91 Zu-/Überschuß	**1.576.600**	**1.299.300**	**2.886.200**	**-335.500**	**-907.800**

Haushalts-stelle	Bezeichnung	Ansätze EUR 2022	2023	Finanzplanungswerte EUR 2024	2025	2026
	E i n n a h m e n					
.2920	Abschlußtechnische Vorgänge (Sollfehlbetrag des VerwHH)	0	0	0	0	0
.2950	Abschlußtechnische Vorgänge (Ist-Überschuß des VerwHH)	0	0	0	0	0
	Einnahmen	**0**	**0**	**0**	**0**	**0**
	A u s g a b e n					
.8920	Abschlußtechnische Vorgänge (Sollüberschuß des VerwHH)	0	0	0	0	0
.8950	Abschlußtechnische Vorgänge (Ist-Fehlbetrag des VerwHH)	0	0	0	0	0
	Ausgaben	**0**	**0**	**0**	**0**	**0**
	UAB 9200 Zu-/Überschuß	**0**	**0**	**0**	**0**	**0**
	Einnahmen	**0**	**0**	**0**	**0**	**0**
	Ausgaben	**0**	**0**	**0**	**0**	**0**
	AB 92 Zu-/Überschuß	**0**	**0**	**0**	**0**	**0**

Haushalts-stelle	Bezeichnung	Ansätze EUR 2022	2023	Finanzplanungswerte EUR 2024	2025	2026
	E i n n a h m e n					
.2999		0	0	0	0	0
	Einnahmen	**0**	**0**	**0**	**0**	**0**
	A u s g a b e n					
.8999		0	0	0	0	0
	Ausgaben	**0**	**0**	**0**	**0**	**0**
	UAB 9699 Zu-/Überschuß	**0**	**0**	**0**	**0**	**0**
	Einnahmen	**0**	**0**	**0**	**0**	**0**
	Ausgaben	**0**	**0**	**0**	**0**	**0**
	AB 96 Zu-/Überschuß	**0**	**0**	**0**	**0**	**0**
	Einnahmen	**59.028.000**	**64.932.900**	**64.096.100**	**67.217.400**	**68.590.100**
	Ausgaben	**24.927.400**	**27.384.200**	**27.069.900**	**29.924.700**	**31.510.400**
	EP 9 Zu-/Überschuß	**34.100.600**	**37.548.700**	**37.026.200**	**37.292.700**	**37.079.700**

Gemeinde 1 Stadt Friedberg
Einzelplan 0 Allgemeine Verwaltung
Abschnitt 00 Gemeinde-, Kreis- und Bezirksorgane
U-Abschnitt 0000 Gemeinde, Kreis- und Bezirksorgane - Stadtrat, Bürgermeister

Haush.-stelle	Bezeichnung	Ansätze EUR 2022	Ansätze EUR 2023	Finanzplanungswerte EUR 2024	Finanzplanungswerte EUR 2025	Finanzplanungswerte EUR 2026
	E i n n a h m e n					
	Einnahmen	**0**	**0**	**0**	**0**	**0**
	A u s g a b e n					
.9400	Bürgerhaushalt	0	0	0	0	0
	Ausgaben	**0**	**0**	**0**	**0**	**0**
	UAB 0000 Zu-/Überschuß	**0**	**0**	**0**	**0**	**0**
	Einnahmen	**0**	**0**	**0**	**0**	**0**
	Ausgaben	**0**	**0**	**0**	**0**	**0**
	AB 00 Zu-/Überschuß	**0**	**0**	**0**	**0**	**0**

Haush.-stelle	Bezeichnung	Ansätze EUR 2022	Ansätze EUR 2023	Finanzplanungswerte EUR 2024	Finanzplanungswerte EUR 2025	Finanzplanungswerte EUR 2026
	E i n n a h m e n					
.3610	Investitionszuweisungen vom Land	0	0	0	0	0
	Einnahmen	**0**	**0**	**0**	**0**	**0**
	A u s g a b e n					
.9350	Erwerb von beweglichen Sachen des Anlagevermögens	3.000	80.000	0	0	0
	Ausgaben	**3.000**	**80.000**	**0**	**0**	**0**
	UAB 0200 Zu-/Überschuß	**-3.000**	**-80.000**	**0**	**0**	**0**

Haush.-stelle	Bezeichnung	Ansätze EUR 2022	2023	Finanzplanungswerte EUR 2024	2025	2026
	E i n n a h m e n					
.3500	Einnahmen Aktivring (Kofi-Baustellenmarketing)	20.000	20.000	0	0	0
.3610	Investitionszuweisungen vom Land	24.000	16.000	44.000	0	0
	Einnahmen	**44.000**	**36.000**	**44.000**	**0**	**0**
	A u s g a b e n					
.9300	Erwerb von Beteiligungen, Kapitaleinlagen	0	0	0	0	0
.9501	Marketing - Wirtschaftsförderung	26.000	800	0	0	0
.9502	Einzelhandelsentwicklungskonzept	120.000	0	0	0	0
.9503	Touristisches Werbeschild an der A8 (Ausfahrt Dasing)	0	0	0	0	0
.9504	Baustellenmarketing Bahnhofstraße	27.000	0	0	0	0
	Ausgaben	**173.000**	**800**	**0**	**0**	**0**
	UAB 0201 Zu-/Überschuß	**-129.000**	**35.200**	**44.000**	**0**	**0**

Haush.-stelle	Bezeichnung	Ansätze EUR 2022	2023	Finanzplanungswerte EUR 2024	2025	2026
	E i n n a h m e n					
.3300	Einnahmen aus d. Veräußerung v. Beteiligungen, Rückflüsse von Kapitaleinlagen	0	0	0	0	0
	Einnahmen	**0**	**0**	**0**	**0**	**0**
	A u s g a b e n					
.9300	Erwerb von Beteiligungen, Kapitaleinlagen	0	0	0	0	0
	Ausgaben	**0**	**0**	**0**	**0**	**0**
	UAB 0241 Zu-/Überschuß	**0**	**0**	**0**	**0**	**0**
	Einnahmen	**44.000**	**36.000**	**44.000**	**0**	**0**
	Ausgaben	**176.000**	**80.800**	**0**	**0**	**0**
	AB 02 Zu-/Überschuß	**-132.000**	**-44.800**	**44.000**	**0**	**0**

Haush.-stelle	Bezeichnung	Ansätze EUR 2022	2023	Finanzplanungswerte EUR 2024	2025	2026
	E i n n a h m e n					
.3450	Verkauf von beweglichen Sachen	0	0	0	0	0
.3610	Investitionszuweisungen vom Land	0	0	0	0	0
	Einnahmen	**0**	**0**	**0**	**0**	**0**
	A u s g a b e n					
.9350	EDV Erwerb von beweglichen Sachen des Anlagevermögens	45.000	12.000	15.000	15.000	15.000
.9359	Erwerb von sonst. bewegl. Sachen des Anlagevermögens	15.000	44.800	50.000	50.000	50.000
	Ausgaben	**60.000**	**56.800**	**65.000**	**65.000**	**65.000**
	UAB 0600 Zu-/Überschuß	**-60.000**	**-56.800**	**-65.000**	**-65.000**	**-65.000**

Gemeinde 1 Stadt Friedberg
Einzelplan 0 Allgemeine Verwaltung
Abschnitt 06 Einrichtung für die gesamte Verwaltung
U-Abschnitt 0609 EDV-Anlagen

Haush.-stelle	Bezeichnung	Ansätze EUR 2022	2023	Finanzplanungswerte EUR 2024	2025	2026
	E i n n a h m e n					
.3450	Verkauf von beweglichen Sachen	0	0	0	0	0
.3610	Investitionszuweisungen vom Land	0	20.000	0	0	0
	Einnahmen	**0**	**20.000**	**0**	**0**	**0**
	A u s g a b e n					
.9350	EDV Erwerb von beweglichen Sachen des Anlagevermögens	55.000	280.000	100.000	100.000	100.000
.9359	EDV Erwerb von sonst. bewegl. Sachen des Anlagevermögens	55.000	80.000	100.000	100.000	100.000
	Ausgaben	**110.000**	**360.000**	**200.000**	**200.000**	**200.000**
	UAB 0609 Zu-/Überschuß	**-110.000**	**-340.000**	**-200.000**	**-200.000**	**-200.000**

Haush.-stelle	Bezeichnung	Ansätze EUR 2022	2023	Finanzplanungswerte EUR 2024	2025	2026
	E i n n a h m e n					
.3060	Zuführung vom Verwaltungshaushalt zu Sonderrücklagen	0	0	0	0	0
.3160	Entnahme aus Sonderrücklagen	0	0	0	0	0
.3610	Investitionszuweisungen vom Land	0	0	0	0	0
.3620	Investitionszuweisungen von Gemeinden und Gemeindeverbänden (Denkmalspflege)	0	0	0	0	0
	Einnahmen	**0**	**0**	**0**	**0**	**0**
	A u s g a b e n					
.9160	Zuführung an Sonderrücklagen	0	0	0	0	0
.9320	Erwerb von Grundstücken und baulichen Anlagen	0	0	0	0	0
.9350	Erwerb von beweglichen Sachen des Anlagevermögens	12.000	9.600	0	0	0
.9359	Erwerb von sonst. bewegl. Sachen des Anlagevermögens	0	0	0	0	0
.9450	Hochbaumaßnahmen; Verwaltungsgebäude I Marienplatz 1					
-01	Trinkwasserspender	0	0	0	0	0
-02	Erneuerung Anstrich Fenster; Putz Turm und Anstrich	0	0	0	0	0
-03	Außenaufzug Nordseite	0	0	0	0	50.000
-04	Bürgerbüro - Nachrüstung Innentüren	20.000	0	0	50.000	0
-05	Infothek Glasabtrennung Bürgerbüro/Besprechungszimmer	40.000	50.000	0	0	0
-06	Erneuerung Haupteingangstüre incl. Antrieb	0	0	0	0	0
-07	Brandschutznachweis	0	0	0	0	0
-08	Elektronische Schließung	16.000	0	0	0	0
-09	Beschilderungssystem neu	0	0	0	0	0
.9451	Hochbaumaßnahmen; Verw.Gebäude II Marienplatz 5					

Haush.-stelle	Bezeichnung	Ansätze EUR 2022	2023	Finanzplanungswerte EUR 2024	2025	2026
-01	PV-Anlage	0	70.000	0	0	0
-02	Sanierung 2. OG/1. OG	100.000	10.000	0	0	0
-03	Elektronische Schließung	35.000	39.200	0	0	0
-04	Malerarbeiten innen/Flure u. Treppen-haus	0	0	0	0	0
-05	Beschilderungssystem neu	0	0	0	0	0
-06	Trinkwasserspender	0	0	0	0	0
-07	Innenhof: Neukonzeption -Vormerkung-	0	0	0	0	0
-08	Türdurchbruch/Umbau	0	0	0	0	0
-09	-frei	0	0	0	0	0
-10	-frei	0	0	0	0	0
-11	-frei	0	0	0	0	0
-12	Ertüchtigung Brandschutz	0	0	0	0	0
-13	-frei	0	0	0	0	0
-14	-frei	0	0	0	0	0
.9452	Hochbaumaßnahmen; Verw.Geb. III Marienplatz 6 - Wiederaufbau					50.000
-01	Fahrradständer E-Bikes	35.000	0	0	0	0
.9453	Hochbaumaßnahmen; Verw.Geb. IV Marienplatz 7					
-01	Sanierung Ratskeller Vormerkung	0	0	0	0	0
-02	Erneuerung Heizungsanlage	0	0	20.000	150.000	0
-03	Beleuchtung Treppenhäuser und Flure	0	0	0	0	0
-04	Überarbeitung Fenster/Fassade	0	0	50.000	300.000	0
-05	Trinkwasserspender	0	0	0	0	0
-06	Modernisierung BMA	0	0	0	0	0
-07	Elektronische Schließung	30.000	0	0	0	0
-08	-frei	0	0	0	0	0
-09	-frei	0	0	0	0	0
-10	Beschildungssystem neu	0	0	0	0	0
-11	Erneuerung Bodenbeläge	0	0	0	0	0

Haush.-stelle	Bezeichnung	Ansätze EUR 2022	2023	Finanzplanungswerte EUR 2024	2025	2026
-12	-frei	0	0	0	0	0
.9454	Hochbaumaßnahmen; Verw.Geb. V Marienplatz 9					
-01	Glasfaseranbindung und Netzwerk	15.000	0	0	0	0
-02	Elektronische Schließanlage	26.000	0	0	0	0
-03	Sonstiges	0	0	0	0	0
-04	Trinkwasserspender	5.000	0	0	0	0
-05	Einbauküche	4.000	0	0	0	0
-06	M 9 bauliche Ausstattung (Beleuchtung, Bodenbeläge etc.)	80.000	0	0	0	0
.9455	Hochbaumaßnahmen; Verw.Gebäude VI Jesuitengasse 8	0	0	0	0	0
.9456	Hochbaumaßnahmen; Verw.Geb.VII Mieträume Marienplatz 14	0	0	0	0	0
.9457	CAD-Aufnahme aller städt. Gebäude	0	0	0	0	0
.9458	Allgemeine Planungsmittel	20.000	20.000	0	0	0
.9459	Städtische Objekte: Bestuhlungs-, Feuer- wehreinsatz-, Flucht- u. Rettungspläne	25.000	20.000	25.000	25.000	25.000
.9460	Finanplanungsansatz Epl. 0	0	0	0	0	0
.9461	Klimaschutzberatung v. Gebäuden	20.000	16.000	0	0	0
.9462	-frei	0	0	0	0	0
.9463	-frei	0	0	0	0	0
	Ausgaben	**483.000**	**234.800**	**95.000**	**525.000**	**125.000**
	UAB 0689 Zu-/Überschuß	**-483.000**	**-234.800**	**-95.000**	**-525.000**	**-125.000**
	Einnahmen	**0**	**20.000**	**0**	**0**	**0**
	Ausgaben	**653.000**	**651.600**	**360.000**	**790.000**	**390.000**
	AB 06 Zu-/Überschuß	**-653.000**	**-631.600**	**-360.000**	**-790.000**	**-390.000**
	Einnahmen	**44.000**	**56.000**	**44.000**	**0**	**0**
	Ausgaben	**829.000**	**732.400**	**360.000**	**790.000**	**390.000**
	EP 0 Zu-/Überschuß	**-785.000**	**-676.400**	**-316.000**	**-790.000**	**-390.000**

Haush.-stelle	Bezeichnung	Ansätze EUR 2022	Ansätze EUR 2023	Finanzplanungswerte EUR 2024	Finanzplanungswerte EUR 2025	Finanzplanungswerte EUR 2026
	E i n n a h m e n					
	Einnahmen	**0**	**0**	**0**	**0**	**0**
	A u s g a b e n					
.9350	Neubeschaffungen	0	0	0	0	0
.9359	Ersatzbeschaffungen	0	0	0	0	0
	Ausgaben	**0**	**0**	**0**	**0**	**0**
	UAB 1101 Zu-/Überschuß	**0**	**0**	**0**	**0**	**0**

Haush.-stelle	Bezeichnung	Ansätze EUR 2022	2023	Finanzplanungswerte EUR 2024	2025	2026
	E i n n a h m e n					
	Einnahmen	**0**	**0**	**0**	**0**	**0**
	A u s g a b e n					
.9350	Neubeschaffungen	10.000	0	0	0	0
.9359	Ersatzbeschaffungen	0	0	0	0	0
.9400	Parkraumgutachten	0	0	0	0	0
	Ausgaben	**10.000**	**0**	**0**	**0**	**0**
	UAB 1122 Zu-/Überschuß	**-10.000**	**0**	**0**	**0**	**0**
	Einnahmen	**0**	**0**	**0**	**0**	**0**
	Ausgaben	**10.000**	**0**	**0**	**0**	**0**
	AB 11 Zu-/Überschuß	**-10.000**	**0**	**0**	**0**	**0**

Haush.-stelle	Bezeichnung	Ansätze EUR 2022	2023	Finanzplanungswerte EUR 2024	2025	2026
	E i n n a h m e n					
.3400	Verkaufserlöse Grundstück	0	0	0	0	0
.3450	Verkauf von beweglichen Sachen	117.400	0	0	0	0
.3610	Investitionszuweisungen vom Land	15.000	65.000	0	100.000	0
.3620	Investitionszuweisungen von Gemeinden und Gemeindeverbänden	55.000	0	0	50.000	0
.3650	Investitionszuschüsse von öffentlichen wirtschaftlichen Unternehmen	0	0	0	0	0
.3671	Spenden, Schenkungen und Erbschaften	0	0	0	0	0
	Einnahmen	**187.400**	**65.000**	**0**	**150.000**	**0**
	A u s g a b e n					
.9320	Grunderwerb	0	180.000	0	0	0
.9350	Neubeschaffungen	78.500	200.000	200.000	50.000	50.000
.9359	Ersatzbeschaffungen					
-01	FFW Einsatzkleidung - Ersatz	35.000	50.400	50.000	50.000	50.000
-02	FFW Ersatz Einsatzfahrzeuge	0	500.000	222.000	212.000	850.000
-03	FFW Funkwecker Digitalfunk	215.000	8.000	50.000	50.000	50.000
-04	Ausrüstung	30.000	252.000	50.000	50.000	180.000
-05	-frei	0	0	0	0	0
.9400	Um- und Erweiterungsbau Feuerwehr Derching					
-01	Absaugung Dieselmotoren	7.000	8.000	0	0	0
-02	Elektronische Schließung	5.000	5.000	0	0	0
-03	Anbau Fahrzeughalle	0	0	0	0	20.000
-04	Elektroinstallation für Notstromeinspeisung	0	0	0	0	0
.9401	Feuerwehrzentrale FDB-Mitte					
-01	Elektronische Schließung	10.000	24.800	0	0	0
-02	Absaugen Dieselmotoren	0	80.000	0	0	0
-03	Generalsanierung - Umbau Freiflächenplanung	100.000	16.000	180.000	160.000	0
-04	Instandsetzung Lüftungsanlage TG	0	5.600	0	0	0
-05	Erweiterung/Umbau TGA f. FW-Geräte u. Fahrzeuge	0	0	0	0	0

Haush.-stelle	Bezeichnung	Ansätze EUR 2022	2023	Finanzplanungswerte EUR 2024	2025	2026
-06	Verdunkelung Unterrichtsraum	0	0	0	0	0
-07	Erweiterung/Vergrößerung Parkfläche - Westen	0	0	0	0	0
-08	Erneuerung Hebeanlage	25.000	0	0	0	0
-09	-frei	0	0	0	0	0
-10	-frei	0	0	0	0	0
-11	-frei	0	0	0	0	0
-12	-frei	0	0	0	0	0
-13	-frei	0	0	0	0	0
.9402	Feuerwehr Bachern					
-01	Absaugung Dieselmotoren	7.000	3.000	0	0	0
-02	Statische Sicherung Gebäude	30.000	0	0	0	0
-03	Elektroinstallation für Notstromeinspeisung	0	0	0	0	0
-04	Elektronische Schließung	0	5.000	0	0	0
.9403	Feuerwehrhaus Wulfertshausen					
-01	Absaugung Dieselmotoren	7.000	3.000	0	0	0
-02	Elektronische Schließung	0	5.000	0	0	0
-03	Elektroinstallation für Notstromeinspeisung	0	0	0	0	0
.9404	Feuerwehrgebäude Ottmaring					
-01	Erneuerung Eingangstüre	0	0	0	0	0
-02	Absaugung Dieselmotoren	7.000	9.000	0	0	0
-03	Elektronische Schließung	0	5.000	0	0	0
-04	Elektroinstallation für Notstromeinspeisung	0	0	0	0	0
.9405	Feuerwehrhaus Stätzling;					
-01	Absaugung Dieselmotoren	7.000	8.000	0	0	0
-02	Pflasterfläche	5.000	0	0	0	0
-03	Elektroinstallation für Notstromeinspeisung	0	0	0	0	0
-04	Elektronische Schließung	0	5.000	0	0	0
.9406	Feuerwehrhaus Rinnenthal					

Haush.-stelle	Bezeichnung	Ansätze EUR 2022	2023	Finanzplanungswerte EUR 2024	2025	2026
-01	Absaugung Dieselmotoren	7.000	4.000	0	0	0
-02	Anschluss Nahwärmesystem	6.000	6.000	0	0	0
-03	Pflasterfläche	10.000	0	0	0	0
-04	Elektroinstallation für Notstromeinspeisung	0	0	0	0	0
-05	Elektronische Schließung	0	5.000	0	0	0
.9407	Feuerwehrhaus Haberskirch					
-01	Optische Attraktivierung	0	0	0	0	0
-02	Absaugung Dieselmotoren	7.000	4.000	0	0	0
-03	Elektroinstallation für Notstromeinspeisung	0	0	0	0	0
-04	Elektronische Schließung	0	5.000	0	0	0
-05	Schulungsraum Akkustikdecke	0	4.000	0	0	0
.9408	Feuerwehrhaus Rederzhausen					
-01	Absaugung Dieselmotoren	7.000	3.000	0	0	0
-02	Elektroinstallation für Notstromeinspeisung	0	0	0	0	0
-03	Elektronische Schließung	0	5.000	0	0	0
-04	-frei	0	0	0	0	0
.9409	Feuerwehrhaus Harthausen					
-01	Absaugung Dieselmotoren	0	0	0	0	0
-02	Vergrößerung Tor Erweiterung Heizung	6.000	0	0	0	0
-03	Erneuerung Anstrich Fenster	12.000	9.600	0	0	0
-04	Elektronische Schließung	0	5.000	0	0	0
-05	Elektroinstallation für Notstromeinspeisung	0	0	0	0	0
.9410	Sonstige Sammelmaßnahmen	0	0	0	0	0
.9411	Feuerwehrhaus Wiffertshausen					
-01	Pflasterfläche Hof f. Parkplatz	0	0	0	0	0
-02	Absaugung Dieselmotoren	7.000	0	0	0	0
-03	Elektroinstallation für Notstromeinspeisung	0	0	0	0	0

Haush.-stelle	Bezeichnung	Ansätze EUR 2022	2023	Finanzplanungswerte EUR 2024	2025	2026
-04	Elektronische Schließung	0	5.000	0	0	0
.9412	Feuerwehr Rohrbach					
-01	Elektronische Schließung	0	5.000	0	0	0
-02	Absaugung Dieselmotoren	7.000	0	0	0	0
-03	Elektroinstallation für Notstromeinspeisung	0	0	0	0	0
.9413	Feuerwehr Hügelshart					
-01	Absaugung Dieselmotoren	7.000	4.000	0	0	0
-02	Herstellen 2. RW aus OG	0	0	0	0	0
-03	Elektroinstallation für Notstromeinspeisung	0	0	0	0	0
-04	Elektronische Schließung	0	5.000	0	0	0
.9414	Feuerwehr Stätzling/Wulfertshausen					
-01	Standortsuche	0	0	5.000	0	0
.9500	Tiefbaumaßnahme					
-01	Brandschutz FFW Ottmaring	0	0	0	0	0
.9540	Feuerlöschanlagen	0	0	0	0	0
.9541	Finanzplanungsansatz Epl. 1	0	0	0	0	0
	Ausgaben	**644.500**	**1.442.400**	**757.000**	**572.000**	**1.200.000**
UAB 1300	**Zu-/Überschuß**	**-457.100**	**-1.377.400**	**-757.000**	**-422.000**	**-1.200.000**
	Einnahmen	**187.400**	**65.000**	**0**	**150.000**	**0**
	Ausgaben	**644.500**	**1.442.400**	**757.000**	**572.000**	**1.200.000**
AB 13	**Zu-/Überschuß**	**-457.100**	**-1.377.400**	**-757.000**	**-422.000**	**-1.200.000**

Haush.-stelle	Bezeichnung	Ansätze EUR 2022	2023	Finanzplanungswerte EUR 2024	2025	2026
	E i n n a h m e n					
.3450	Verkauf von beweglichen Sachen	0	0	0	0	0
.3610	Investitionszuweisungen vom Land	0	0	0	0	0
.3620	Investitionszuweisungen Kreis	5.000	10.000	0	0	0
	Einnahmen	**5.000**	**10.000**	**0**	**0**	**0**
	A u s g a b e n					
.9350	Erwerb von beweglichen Sachen des Anlagevermögens	50.000	200.000	50.000	50.000	50.000
.9359	Erwerb von sonst. bewegl. Sachen des Anlagevermögens	140.000	140.000	150.000	150.000	60.000
.9500	Tiefbaumaßnahme	0	0	0	0	0
	Ausgaben	**190.000**	**340.000**	**200.000**	**200.000**	**110.000**
	UAB 1400 Zu-/Überschuß	**-185.000**	**-330.000**	**-200.000**	**-200.000**	**-110.000**
	Einnahmen	**5.000**	**10.000**	**0**	**0**	**0**
	Ausgaben	**190.000**	**340.000**	**200.000**	**200.000**	**110.000**
	AB 14 Zu-/Überschuß	**-185.000**	**-330.000**	**-200.000**	**-200.000**	**-110.000**

Haush.-stelle	Bezeichnung	Ansätze EUR 2022	2023	Finanzplanungswerte EUR 2024	2025	2026
	E i n n a h m e n					
	Einnahmen	**0**	**0**	**0**	**0**	**0**
	A u s g a b e n					
.9870	Investitionszuschüsse an den übrigen Bereich	0	0	0	0	0
	Ausgaben	**0**	**0**	**0**	**0**	**0**
	UAB 1600 Zu-/Überschuß	**0**	**0**	**0**	**0**	**0**
	Einnahmen	**0**	**0**	**0**	**0**	**0**
	Ausgaben	**0**	**0**	**0**	**0**	**0**
	AB 16 Zu-/Überschuß	**0**	**0**	**0**	**0**	**0**
	Einnahmen	**192.400**	**75.000**	**0**	**150.000**	**0**
	Ausgaben	**844.500**	**1.782.400**	**957.000**	**772.000**	**1.310.000**
	EP 1 Zu-/Überschuß	**-652.100**	**-1.707.400**	**-957.000**	**-622.000**	**-1.310.000**

Haush.-stelle	Bezeichnung	Ansätze EUR 2022	2023	Finanzplanungswerte EUR 2024	2025	2026
	E i n n a h m e n					
.3060	Zuführung vom Verwaltungshaushalt zu Sonderrücklagen	0	0	0	0	0
.3160	Entnahme aus Sonderrücklagen	0	0	0	0	0
.3400	Verkaufserlöse von Grundstücken	0	0	0	0	0
.3450	Verkauf von beweglichen Sachen	0	0	0	0	0
.3599	Sonstige Kostenersätze	0	0	0	0	0
.3600	Investitionszuweisungen vom Bund, LAF, ERP-Sondervermögen	0	29.000	0	0	0
.3610	Investitionszuweisungen vom Land	319.000	774.000	1.800.000	700.000	0
.3620	Investitionszuweisungen von Gemeinden und Gemeindeverbänden Jugendverkehrsschule	0	0	0	0	0
.3650	Investitionszuschüsse von öffentlichen wirtschaftlichen Unternehmen	0	0	0	0	0
.3671	Spenden, Schenkungen und Erbschaften	0	0	0	0	0
	Einnahmen	**319.000**	**803.000**	**1.800.000**	**700.000**	**0**
	A u s g a b e n					
.9160	Zuführung an Sonderrücklagen	0	0	0	0	0
.9320	Grunderwerb	1.109.000	0	0	0	0
.9350	Neubeschaffungen					
-01	Abt. 23 (incl. Luftfilter)	521.000	0	0	0	0
-02	Abt. 12	2.000	1.600	0	0	0
.9352	Neubeschaffungen Digitalpakt	0	0	0	0	0
.9359	Ersatzbeschaffungen					
-01	Ersatzbeschaffungen Schule Abt. 23	3.000	2.400	0	0	0
-02	Ersatzbeschaffungen Schule Abt. 12	18.000	14.400	0	0	0
.9362	Ersatzbeschaffungen EDV Digitalpakt	-	-	0	0	0
.9400	Hochbaumaßnahmen; Theresia-Gerhardinger-Grundschule Aichacher Str. 7 1/2					

Haush.-stelle	Bezeichnung	Ansätze EUR 2022	2023	Finanzplanungswerte EUR 2024	2025	2026
-01	Erneuerung Treppen Pausenhof	60.000	70.000	0	0	0
-02	Trinkwasserspender	0	0	0	0	0
-03	Sanierung Außentreppe Aula	0	0	0	0	0
-04	Einfriedung Gel. Fahrradstellplatz	30.000	30.000	0	0	0
-05	Erneuerung BMZ	0	0	0	0	0
-06	Erneuerung/Errichtung neues Mülltonnenhaus	0	0	0	0	0
-07	-frei	0	0	0	0	0
-08	Austausch ELA-Zentrale	0	15.000	0	0	0
-09	TGGS Herstellen Feuerwehr-Aufstellfläche Norden	195.000	0	0	0	0
-10	Erneuerung Batterie Sicherheits-beleuchtung	10.000	0	0	0	0
-11	Umbau Trinkwassererwärmung	40.000	65.000	0	0	0
-12	Umbau Absaugung Werkraum	5.000	0	0	0	0
-13	Errichtung Zaun incl. Neuanlage Rollerparkplatz	0	0	0	0	0
-14	Erneuerung Sonnenschutz	10.000	15.000	0	0	0
-15	Elektronische Schließung	0	0	40.000	0	0
.9401	Hochbaumaßnahmen; Grundschule FDB-Süd					
-01	Erneuerung Sauberlauf Schuleingänge	0	0	8.000	0	0
-02	Absturzsicherung Oberlichter	0	0	0	0	0
-03	Trinkwasserspender	0	0	0	0	0
-04	GS Süd Einbau Pelletsheizung	0	0	0	0	0
-05	Elektronische Schließung	0	0	40.000	0	0
-06	-frei	0	0	0	0	0
-07	Brandschutzkonzept Umsetzung 1. BA	0	0	0	0	0
-08	Erneuerung Bodenbeläge (Verkehrsfläche)	0	0	25.000	25.000	0
-09	-frei	0	0	0	0	0
-10	-frei	0	0	0	0	0
-11	GS Süd Erweiterung u. Interimscontainer Umbau u. Erweiterung	4.000.000	4.476.000	3.524.000	210.000	0

Haush.-stelle	Bezeichnung	Ansätze EUR 2022	2023	Finanzplanungswerte EUR 2024	2025	2026
.9402	Hochbaumaßnahmen; Hauptschule Friedberg Aichacher Str. 5					
-01	Erneuerung Batterie Sicherheitsbeleuchtung	0	0	0	0	0
-02	Machbarkeitsstudie Erweiterung MS Aichacher Str.	0	0	50.000	0	0
-03	Einfriedung Gelände	20.000	30.000	0	0	0
-04	Sanierung Fassade	0	0	0	0	0
-05	Elektronische Schließung	0	0	40.000	0	0
-06	Austausch Rettungszeichenleuchten	12.000	15.000	0	0	0
-07	Ern. Abgrenzung Lichtgraben	0	0	15.000	0	0
-08	Trinkwasserspender	0	0	0	0	0
-09	Zaunanlage Eingang Nord Beschilderung	0	0	0	0	0
-10	Erneuerung Sonnenschutz (Ost- und Südseite)	25.000	8.000	25.000	25.000	0
-11	Erneuerung Bodenbelag Physik/Werken	50.000	0	0	0	0
-12	Erneuerung Bodenbelag K7	8.000	0	0	0	0
-13	Umbau Trinkwassererwärmung	45.000	45.000	0	0	0
-14	Erneuerung WC-Trennwände (EG - 2. OG)	0	8.000	0	0	0
-15	Hartplatz (Basketballkorb etc.)	0	12.000	0	0	0
-16	K7, K9, Austausch Holzdecken	0	0	0	0	0
-17	-frei	0	0	0	0	0
-18	Netzwerkerweiterung Klassenzimmer	0	0	0	0	0
-19	-frei	0	0	0	0	0
.9403	Hochbaumaßnahmen; Teil-HS Friedberg Eisenberg 3					
-01	Erneuerung Fenster DG	10.000	15.000	0	0	0
-02	Erneuerung Fensteranstrich	25.000	30.000	0	0	0
-03	Erneuerung Heizungsanlage	0	0	20.000	200.000	0
-04	Erneuerung Beleuchtung Umstellung LED	16.000	25.000	0	0	0

Haush.-stelle	Bezeichnung	Ansätze EUR 2022	2023	Finanzplanungswerte EUR 2024	2025	2026
-05	Trinkwasserspender	0	0	0	0	0
-06	Teilerneuerung Einfriedung	0	0	10.000	0	0
-07	Gegensprechanlage	0	0	0	0	0
-08	Brandschutzkonzept/Erstmaßnahmen	0	0	0	0	0
-09	Elektronische Schließung	0	0	40.000	0	0
-10	-frei	0	0	0	0	0
-11	-frei	0	0	0	0	0
-12	-frei	0	0	0	0	0
-13	-frei	0	0	0	0	0
.9404	GS/HS Stätzling					
-01	Erneuerung Treppenhauselement EG u. 1. OG	0	0	0	0	0
-02	Elektronische Schließung	0	10.000	25.000	0	0
-03	GS Stätzling Sanierung Heizungsanlage u. Trinkwarmwasserbereitung	50.000	50.000	300.000	0	0
-04	Erneuerung/Ertüchtigung Bodenbelag Werkraum	0	0	10.000	0	0
-05	Modernisierung BMA	0	0	0	0	0
-06	GS-Nord u. Süd Erneuerung KG-Fenster	0	0	0	0	0
-07	Erneuerung Fenster Keramikraum und Kellerabgang	0	0	0	0	0
-08	Erneuerung Sonnenschutz	10.000	8.000	10.000	10.000	0
-09	Trinkwasserspender	0	0	0	0	0
-10	Gegensprechanlage (Sicherheitskonzept)	0	0	0	0	0
-11	Optische Attraktivierung Innenräume	0	12.000	0	0	0
-12	Ertüchtigung Garderobentüren/Erneuerung Türen	0	0	0	0	0
-13	-frei	0	0	0	0	0
-14	MS; Sonnenschutzfolie Pausenhalle	35.000	40.000	0	0	0
-15	GS; Erneuerung Sanitärgegenstände	12.000	0	0	0	0
-16	Erneuerung Beleuchtung Naturkunderaum	5.000	5.000	0	0	0

Haush.-stelle	Bezeichnung	Ansätze EUR 2022	2023	Finanzplanungswerte EUR 2024	2025	2026
-17	Dachsanierung GS-Nordflügel/Sanierung Grundleitungen	25.000	24.000	0	0	0
-18	-frei	0	0	0	0	0
-19	Einbau Sektionaltor Doppelgarage	0	0	0	0	0
-20	GS; Sanierung Klinkerfassade incl. Anstrich	20.000	4.000	20.000	0	0
-21	Anbau Mensa	0	40.000	0	0	0
-22	Sportplatzsanierung	0	30.000	0	0	0
-23	-frei	0	0	0	0	0
-24	-frei	0	0	0	0	0
-25	-frei	0	0	0	0	0
-26	-frei	0	0	0	0	0
-27	-frei	0	0	0	0	0
.9405	GS/Teil-HS Derching					
-01	Erneuerung Beleuchtung / Umstellung LED	15.000	20.000	25.000	0	0
-02	Erneuerung Dachhaut Flachdach Hauptgebäude	95.000	10.000	100.000	0	0
-03	Erneuerung Duschen Turnhalle	10.000	0	10.000	100.000	0
-04	Erneuerung Fenster Südseite	0	0	10.000	150.000	0
-05	Trinkwasserspender	0	0	0	0	0
-06	Erneuerung ELA-Anlage	0	0	0	0	0
-07	Sonnenschutz Sitzbereich Pausenhof	0	0	0	0	0
-08	Anschluss Nahwärmenetz	0	0	0	0	0
-09	Erneuerung Brandmeldeanlage	0	15.000	0	0	0
-10	Elektronische Schließung	0	10.000	20.000	0	0
-11	-frei	0	0	0	0	0
-12	-frei	0	0	0	0	0
-13	-frei	0	0	0	0	0
-14	-frei	0	0	0	0	0
-15	-frei	0	0	0	0	0
-16	-frei	0	0	0	0	0
-17	-frei	0	0	0	0	0

Haush.-stelle	Bezeichnung	Ansätze EUR 2022	2023	Finanzplanungswerte EUR 2024	2025	2026
-18	-frei	0	0	0	0	0
-19	-frei	0	0	0	0	0
.9406	Planungskosten für Brandsicherheits-konzept der Schulen	0	0	0	0	0
.9407	bauliche Maßnahmen Mittagsbetreuung					
.9408	GS Ottmaring					
-01	Erneuerung/Erweiterung BMA	0	0	0	0	0
-02	Erneuerung Bodenbelag Flure/Treppen-haus, Lehrmittelzimmer, Ganztagsbetr.	0	0	0	0	0
-03	Erneuerung Dachkuppel Treppenhaus	0	0	12.000	0	0
-04	Elektronische Schließung	0	10.000	25.000	0	0
-05	Erneuerung Dachkuppeln Turnhalle	0	0	0	0	0
-06	Spielger. Schaukel	6.000	0	0	0	0
-07	Erneuerung Fenster (Fensterprogramm)	50.000	50.000	50.000	50.000	0
-08	Erneuerung Fallrohre	0	16.000	180.000	0	0
-09	Trinkwasserspender	0	0	0	0	0
-10	Heizung - Erneuerung Zentrale, Optimierung System (Planung)	0	0	0	0	0
-11	-frei	0	0	0	0	0
-12	-frei	0	0	0	0	0
-13	Fahrradstände	0	3.000	0	0	0
-14	-frei	0	0	0	0	0
-15	-frei	0	0	0	0	0
-16	Teilerneuerung Außenjalousien	5.000	4.000	5.000	0	0
-17	-frei	0	0	0	0	0
-18	-frei	0	0	0	0	0
-19	-frei	0	0	0	0	0
-20	Ertüchtigung Sanitäranlage und Trinkwarmwasserbereitung	0	0	0	0	0
-21	Brandschutznachweis	0	0	0	0	0
.9409	GS und HS Friedberg Mensa					
-01	-frei	0	0	0	0	0

Haush.-stelle	Bezeichnung	Ansätze EUR 2022	2023	Finanzplanungswerte EUR 2024	2025	2026
-02	Elektrische Schließung	0	0	15.000	0	0
.9410	Vinzenz-Pallotti-Schule					
-01	Neubau VPS; Machbarkeitsstudie	0	0	0	0	0
	Nutzungen Stadt Friedberg					
.9552	GS/HS Stätzling					
-01	Ausbesserung Allwetterplatz und Laufbahn	0	0	0	0	0
-02	-frei	0	0	0	0	0
-03	-frei	0	0	0	0	0
-04	-frei	0	0	0	0	0
.9553	GS/HS Derching; Allwetterplatz Reinigung/Ausbesserung Laufbahn	0	0	0	0	0
.9554	Sportplatz GS/HS Aichacher Straße	0	0	0	0	0
.9555	Jugendverkehrsschule; Übungsplatz FDB	0	0	0	0	0
.9556	Eisenberg 3 - Straßenausbaubeitrag DB 6400.3525	0	0	0	0	0
.9558	Sportanlagen Ottmaring	0	0	0	0	0
.9830	Investitionszuschüsse an Zweckverbände und dgl.					
-01	Investitionsumlage an SV Ottmaring	0	0	0	0	0
-02	Investitionsumlage an SV Eurasburg	55.000	32.000	35.000	35.000	35.000
	Ausgaben	**6.607.000**	**5.270.400**	**4.689.000**	**805.000**	**35.000**
	UAB 2000 Zu-/Überschuß	**-6.288.000**	**-4.467.400**	**-2.889.000**	**-105.000**	**-35.000**
	Einnahmen	**319.000**	**803.000**	**1.800.000**	**700.000**	**0**
	Ausgaben	**6.607.000**	**5.270.400**	**4.689.000**	**805.000**	**35.000**
	AB 20 Zu-/Überschuß	**-6.288.000**	**-4.467.400**	**-2.889.000**	**-105.000**	**-35.000**

Haush.-stelle	Bezeichnung	Ansätze EUR 2022	2023	Finanzplanungswerte EUR 2024	2025	2026
	E i n n a h m e n					
.3610	Investitionszuweisungen vom Land	0	0	0	0	0
	Einnahmen	**0**	**0**	**0**	**0**	**0**
	A u s g a b e n					
.9010	Zuführung zum Verwaltungshaushalt aus Sonderrücklage Büchergeld	0	0	0	0	0
.9110	Zuführung an Sonderrücklage Büchergeld	0	0	0	0	0
.9350	Neubeschaffungen					
-01	Schule	5.000	8.000	5.000	5.000	5.000
-02	Mittagsbetreuung	2.000	1.600	2.000	2.000	2.000
.9352	Neubeschaffungen für EDV-Ausstattung	41.000	5.000	45.000	15.000	15.000
.9353	Ersatzbeschaffungen für EDV-Ausstattung	9.000	17.000	15.000	15.000	15.000
.9359	Ersatzbeschaffungen					
-01	Schule	7.000	8.000	10.000	10.000	10.000
-02	Mittagsbetreuung	2.000	1.600	2.000	2.000	2.000
.9362	Ersatzbeschaffungen für EDV-Ausstattung	-	-	0	0	0
	Ausgaben	**66.000**	**41.200**	**79.000**	**49.000**	**49.000**
	UAB 2110 Zu-/Überschuß	**-66.000**	**-41.200**	**-79.000**	**-49.000**	**-49.000**

Haush.-stelle	Bezeichnung	Ansätze EUR 2022	2023	Finanzplanungswerte EUR 2024	2025	2026
	E i n n a h m e n					
.3450	Verkauf von beweglichen Sachen	0	0	0	0	0
.3610	Investitionszuweisungen vom Land	0	0	0	0	0
	Einnahmen	**0**	**0**	**0**	**0**	**0**
	A u s g a b e n					
.9010	Zuführung zum Verwaltungshaushalt	0	0	0	0	0
	aus Sonderrücklage Büchergeld					
.9110	Zuführung an Sonderrücklage Büchergeld	0	0	0	0	0
.9350	Neubeschaffungen					
-01	Schule	4.000	5.000	4.000	4.000	4.000
-02	Mittagsbetreuung	8.000	2.400	2.000	2.000	2.000
.9352	Neubeschaffungen für EDV-Ausstattung	41.000	7.000	10.000	10.000	10.000
.9353	Ersatzbeschaffungen für EDV-Ausstattung	8.000	12.000	10.000	10.000	10.000
.9359	Ersatzbeschaffungen					
-01	Schule	10.000	8.000	4.000	4.000	4.000
-02	Mittagsbetreuung	3.000	1.600	2.000	2.000	2.000
.9362	Ersatzbeschaffungen für EDV-Ausstattung	-	-	0	0	0
.9400	Hochbaumaßnahmen	0	0	0	0	0
	Ausgaben	**74.000**	**36.000**	**32.000**	**32.000**	**32.000**
	UAB 2111 Zu-/Überschuß	**-74.000**	**-36.000**	**-32.000**	**-32.000**	**-32.000**

Haush.-stelle	Bezeichnung	Ansätze EUR 2022	2023	Finanzplanungswerte EUR 2024	2025	2026
	E i n n a h m e n					
.3450	Verkauf von beweglichen Sachen	0	0	0	0	0
.3610	Investitionszuweisungen vom Land	0	0	0	0	0
	Einnahmen	**0**	**0**	**0**	**0**	**0**
	A u s g a b e n					
.9350	Neubeschaffungen					
-01	Schule	7.000	4.000	5.000	5.000	5.000
-02	Mittagsbetreuung	2.000	3.000	2.000	2.000	2.000
.9352	Neubeschaffungen für EDV-Ausstattung	36.000	8.000	10.000	10.000	10.000
.9353	Ersatzbeschaffungen für EDV-Ausstattung	8.000	11.000	10.000	10.000	10.000
.9359	Ersatzbeschaffungen					
-01	Schule	5.000	4.000	5.000	5.000	5.000
-02	Mittagsbetreuung	1.000	800	1.000	1.000	1.000
.9362	Ersatzbeschaffungen für EDV-Ausstattung	-	-	0	0	0
	Ausgaben	**59.000**	**30.800**	**33.000**	**33.000**	**33.000**
	UAB 2112 Zu-/Überschuß	**-59.000**	**-30.800**	**-33.000**	**-33.000**	**-33.000**

Haush.-stelle	Bezeichnung	Ansätze EUR 2022	2023	Finanzplanungswerte EUR 2024	2025	2026
	E i n n a h m e n					
.3450	Verkauf von beweglichen Sachen	0	0	0	0	0
.3610	Investitionszuweisungen vom Land	0	0	0	0	0
	Einnahmen	**0**	**0**	**0**	**0**	**0**
	A u s g a b e n					
.9010	Zuführung zum Verwaltungshaushalt	0	0	0	0	0
	aus Sonderrücklage Büchergeld					
.9110	Zuführung an Sonderrücklage Büchergeld	0	0	0	0	0
.9350	Neubeschaffungen					
-01	Ausstattung Werkräume	10.000	8.000	10.000	10.000	10.000
-02	Erstausstattung offener Ganztag	2.000	1.600	0	0	0
.9352	Neubeschaffungen für EDV-Ausstattung	51.000	5.000	5.000	5.000	5.000
.9353	Ersatzbeschaffungen für EDV-Ausstattung	9.000	10.000	10.000	10.000	10.000
.9359	Ersatzbeschaffungen					
	Ausstattung Klassenräume/Lehrerzimmer					
-01	Werkräume und Schulmöbel	7.000	5.600	0	0	0
.9362	Ersatzbeschaffungen für EDV-Ausstattung	-	-	0	0	0
	Ausgaben	**79.000**	**30.200**	**25.000**	**25.000**	**25.000**
	UAB 2130 Zu-/Überschuß	**-79.000**	**-30.200**	**-25.000**	**-25.000**	**-25.000**

Haush.-stelle	Bezeichnung	Ansätze EUR 2022	2023	Finanzplanungswerte EUR 2024	2025	2026
	E i n n a h m e n					
.3450	Verkauf von beweglichen Sachen	0	0	0	0	0
.3610	Investitionszuweisungen vom Land	0	0	0	0	0
	Einnahmen	**0**	**0**	**0**	**0**	**0**
	A u s g a b e n					
.9010	Zuführung zum Verwaltungshaushalt	0	0	0	0	0
	aus Sonderrücklage Büchergeld					
.9110	Zuführung an Sonderrücklage Büchergeld	0	0	0	0	0
.9350	Neubeschaffungen					
-01	Schule	12.000	5.600	0	0	0
-02	Mittagsbetreuung	2.000	1.600	0	0	0
.9352	Neubeschaffungen für EDV-Ausstattung	42.000	7.000	10.000	10.000	10.000
.9353	Ersatzbeschaffungen für EDV-Ausstattung	10.000	7.000	10.000	10.000	10.000
.9359	Ersatzbeschaffungen					
-01	Schule	8.000	8.000	0	0	0
-02	Mittagsbetreuung	4.000	4.000	0	0	0
.9362	Ersatzbeschaffungen für EDV-Ausstattung	-	-	0	0	0
	Ausgaben	**78.000**	**33.200**	**20.000**	**20.000**	**20.000**
	UAB 2150 Zu-/Überschuß	**-78.000**	**-33.200**	**-20.000**	**-20.000**	**-20.000**

Haush.-stelle	Bezeichnung	Ansätze EUR 2022	2023	Finanzplanungswerte EUR 2024	2025	2026
	E i n n a h m e n					
	Einnahmen	**0**	**0**	**0**	**0**	**0**
	A u s g a b e n					
.9350	Erwerb von beweglichen Sachen des Anlagevermögens					
.9359	Erwerb von sonst. bewegl. Sachen des Anlagevermögens					
	Ausgaben	**0**	**0**	**0**	**0**	**0**
	UAB 2155 Zu-/Überschuß	**0**	**0**	**0**	**0**	**0**
	Einnahmen	**0**	**0**	**0**	**0**	**0**
	Ausgaben	**356.000**	**171.400**	**189.000**	**159.000**	**159.000**
	AB 21 Zu-/Überschuß	**-356.000**	**-171.400**	**-189.000**	**-159.000**	**-159.000**

Haush.-stelle	Bezeichnung	Ansätze EUR 2022	2023	Finanzplanungswerte EUR 2024	2025	2026
	E i n n a h m e n					
.3610	Investitionszuweisungen vom Land	0	0	0	0	0
.3611	Beteiligung Stadtwerke	0	0	0	0	0
	Einnahmen	**0**	**0**	**0**	**0**	**0**
	A u s g a b e n					
.9350	Neubeschaffungen	0	0	0	0	0
.9359	Ersatzbeschaffungen	10.000	0	0	0	0
.9400	Sonderbedarf Sporthalle					
-01	Schrankenanlage	0	0	0	0	0
-02	M-K-Halle Erneuerung Bestuhlung	0	140.000	0	0	0
-03	Erneuerung Kulissenzüge Bühne	0	0	0	0	0
-04	Erneuerung Batterie Sicherheitsbeleuchtung	0	0	0	0	0
-05	Austausch Visualisierung	0	0	0	0	0
-06	Erneuerung Downlights Eingang u. Treppenhaus	15.000	0	0	0	0
-07	Teilerneuerung Boden und Abläufe Duschen	0	50.000	0	0	0
-08	Erneuerung Leinwand	13.000	0	0	0	0
-09	Herstellen notw. Revióffnungen Trockenbaudecke Halle 1 u. 3	0	0	0	0	0
-10	Erneuerung Notausgangstüre Halle 3	15.000	0	15.000	0	0
-11	Erneuerung Reckanlage	5.000	0	0	0	0
-12	Elektronische Schließung	0	0	40.000	0	0
-13	Erneuerung Sicherheitsfangvorrichtung -Trennvorhänge-	0	0	0	0	0
-14	Beleuchtung Halle, Strahler Eingang u. Treppe, Verd.Steuerung, Leitung RWA-Anl.	0	205.000	0	0	0
-15	Sanierung Treppe und Bodenbelag	0	40.000	0	0	0
-16	-frei	0	0	0	0	0
-17	-frei	0	0	0	0	0

Haush.-stelle	Bezeichnung	Ansätze EUR 2022	2023	Finanzplanungswerte EUR 2024	2025	2026
-18	-frei	0	0	0	0	0
-19	-frei	0	0	0	0	0
-20	-frei	0	0	0	0	0
	Ausgaben	**58.000**	**435.000**	**55.000**	**0**	**0**
	UAB 2801 Zu-/Überschuß	**-58.000**	**-435.000**	**-55.000**	**0**	**0**
	Einnahmen	**0**	**0**	**0**	**0**	**0**
	Ausgaben	**58.000**	**435.000**	**55.000**	**0**	**0**
	AB 28 Zu-/Überschuß	**-58.000**	**-435.000**	**-55.000**	**0**	**0**

Haush.-stelle	Bezeichnung	Ansätze EUR 2022	2023	Finanzplanungswerte EUR 2024	2025	2026
	E i n n a h m e n					
	Einnahmen	**0**	**0**	**0**	**0**	**0**
	A u s g a b e n					
.9359	Ersatzbeschaffungen	0	0	0	0	0
	Ausgaben	**0**	**0**	**0**	**0**	**0**
	UAB 2901 Zu-/Überschuß	**0**	**0**	**0**	**0**	**0**

Haush.-stelle	Bezeichnung	Ansätze EUR 2022	2023	Finanzplanungswerte EUR 2024	2025	2026
	E i n n a h m e n					
.3620	Investitionszuweisungen von Gemeinden und Gemeindeverbänden	0	1.000	0	0	0
	Einnahmen	**0**	**1.000**	**0**	**0**	**0**
	A u s g a b e n					
.9359	Ersatzbeschaffungen	2.000	1.000	0	0	0
.9400	Hochbaumaßnahmen	0	12.000	0	0	0
.9500	Umverlegung	0	32.000	200.000	0	0
.9555	Übungsplatz Friedberg	0	0	0	0	0
	Ausgaben	**2.000**	**45.000**	**200.000**	**0**	**0**
	UAB 2950 Zu-/Überschuß	**-2.000**	**-44.000**	**-200.000**	**0**	**0**
	Einnahmen	**0**	**1.000**	**0**	**0**	**0**
	Ausgaben	**2.000**	**45.000**	**200.000**	**0**	**0**
	AB 29 Zu-/Überschuß	**-2.000**	**-44.000**	**-200.000**	**0**	**0**
	Einnahmen	**319.000**	**804.000**	**1.800.000**	**700.000**	**0**
	Ausgaben	**7.023.000**	**5.921.800**	**5.133.000**	**964.000**	**194.000**
	EP 2 Zu-/Überschuß	**-6.704.000**	**-5.117.800**	**-3.333.000**	**-264.000**	**-194.000**

Haush.-stelle	Bezeichnung	Ansätze EUR 2022	2023	Finanzplanungswerte EUR 2024	2025	2026
	E i n n a h m e n					
.3610	Investitionszuweisungen vom Land	0	0	0	0	0
.3671	Spenden, Schenkungen, Erbschaften	0	0	0	0	0
	Einnahmen	**0**	**0**	**0**	**0**	**0**
	A u s g a b e n					
.9350	Neubeschaffungen	0	0	0	0	0
.9359	Ersatzbeschaffungen	0	0	0	0	0
.9400	-frei	0	0	0	0	0
	Ausgaben	**0**	**0**	**0**	**0**	**0**
	UAB 3000 Zu-/Überschuß	**0**	**0**	**0**	**0**	**0**
	Einnahmen	**0**	**0**	**0**	**0**	**0**
	Ausgaben	**0**	**0**	**0**	**0**	**0**
	AB 30 Zu-/Überschuß	**0**	**0**	**0**	**0**	**0**

Haush.-stelle	Bezeichnung	Ansätze EUR 2022	Ansätze EUR 2023	Finanzplanungswerte EUR 2024	Finanzplanungswerte EUR 2025	Finanzplanungswerte EUR 2026
	E i n n a h m e n					
	Einnahmen	**0**	**0**	**0**	**0**	**0**
	A u s g a b e n					
.9350	Neubeschaffungen	0	0	0	0	0
	Ausgaben	**0**	**0**	**0**	**0**	**0**
	UAB 3202 Zu-/Überschuß	**0**	**0**	**0**	**0**	**0**

Haush.-stelle	Bezeichnung	Ansätze EUR 2022	2023	Finanzplanungswerte EUR 2024	2025	2026
	E i n n a h m e n					
.3160	Entnahme aus Sonderrücklagen	0	0	0	0	0
.3610	Investitionszuweisungen vom Land					
-01	Sonderausstellungen Museum	0	1.000	60.000	0	0
-02	-frei	0	0	0	0	0
.3660	Investitionszuschüsse von privaten Unternehmen	0	0	0	0	0
.3670	Investitionszuschüsse v. übrigen Bereich	0	0	0	0	0
.3671	Spenden, Schenkungen und Erbschaften	25.000	25.000	25.000	25.000	25.000
	Einnahmen	**25.000**	**26.000**	**85.000**	**25.000**	**25.000**
	A u s g a b e n					
.9160	Zuführung an Sonderrücklagen	0	0	0	0	0
.9350	Neubeschaffungen; Ausstattung					
-01	Sonderausst. Vitrinen	15.000	5.600	0	0	0
-02	Entfeuchtungsgeräte	5.000	4.800	0	0	0
-03	-frei	0	0	0	0	0
-04	Gartenmöbel, Vitrinen etc.	0	0	0	0	0
-05	-frei	0	0	0	0	0
.9358	Erwerb von Kunstgegenständen	25.000	20.000	25.000	25.000	25.000
.9359	Ersatzbeschaffungen Kassensystem, Entfeuchter etc.	6.000	7.200	0	0	0
.9400	Hochbaumaßnahmen	0	32.000	0	0	0
.9450	Lagertechnik Museumsdepot					
-01	-frei	0	0	0	0	0
-02	-frei	0	0	0	0	0
-03	-frei	0	0	0	0	0
.9451	Feuerschutztechnischer Ausbau	0	0	0	0	0
	Ausgaben	**51.000**	**69.600**	**25.000**	**25.000**	**25.000**
	UAB 3215 Zu-/Überschuß	**-26.000**	**-43.600**	**60.000**	**0**	**0**

Haush.-stelle	Bezeichnung	Ansätze EUR 2022	2023	Finanzplanungswerte EUR 2024	2025	2026
	E i n n a h m e n					
.3610	Investitionszuweisungen vom Land	0	0	0	0	0
	Einnahmen	**0**	**0**	**0**	**0**	**0**
	A u s g a b e n					
.9350	Erwerb von beweglichen Sachen des Anlagevermögens	0	0	0	0	0
.9500	Verkehrskonzept u. Parkplatz	0	0	0	0	0
.9501	Burgwallstr. 5 - Umgestaltung zur Landesausstellung	0	0	0	0	0
.9502	Burgwallstr. 5					
-01	Nutzungsänderung EG als Lager	80.000	0	0	0	0
-02	Machbarkeitsstudie Nachnutzung	0	0	0	0	0
	Ausgaben	**80.000**	**0**	**0**	**0**	**0**
	UAB 3216 Zu-/Überschuß	**-80.000**	**0**	**0**	**0**	**0**
	Einnahmen	**25.000**	**26.000**	**85.000**	**25.000**	**25.000**
	Ausgaben	**131.000**	**69.600**	**25.000**	**25.000**	**25.000**
	AB 32 Zu-/Überschuß	**-106.000**	**-43.600**	**60.000**	**0**	**0**

Haush.-stelle	Bezeichnung	Ansätze EUR 2022	2023	Finanzplanungswerte EUR 2024	2025	2026
	E i n n a h m e n					
.3671	Spenden, Schenkungen und Erbschaften	0	0	0	0	0
	Einnahmen	**0**	**0**	**0**	**0**	**0**
	A u s g a b e n					
.9320	Grunderwerb	0	0	0	0	0
.9350	Neubeschaffungen	0	0	0	0	0
.9359	Ersatzbeschaffungen	0	0	0	0	0
.9400	Hochbaumaßnahmen	0	0	0	0	0
	Ausgaben	**0**	**0**	**0**	**0**	**0**
	UAB 3300 Zu-/Überschuß	**0**	**0**	**0**	**0**	**0**

Haush.-stelle	Bezeichnung	Ansätze EUR 2022	2023	Finanzplanungswerte EUR 2024	2025	2026
	E i n n a h m e n					
.3060	Zuführung vom Verwaltungshaushalt zu Sonderrücklagen	0	0	0	0	0
.3160	Entnahme aus Sonderrücklagen	0	0	0	0	0
.3610	Investitionszuweisungen vom Land	0	0	0	0	0
.3620	Investitionszuweisungen von Gemeinden und Gemeindeverbänden	0	0	0	0	0
.3671	Spenden, Schenkungen und Erbschaften	0	0	0	0	0
	Einnahmen	**0**	**0**	**0**	**0**	**0**
	A u s g a b e n					
.9060	Zuführung zum Verwaltungshaushalt aus Sonderrücklagen	0	0	0	0	0
.9160	Zuführung an Sonderrücklagen	0	0	0	0	0
.9350	Erwerb von beweglichen Sachen des Anlagevermögens	0	0	0	0	0
.9359	Erwerb von sonst. bewegl. Sachen des Anlagevermögens	0	0	0	0	0
.9400	Hochbaumaßnahmen					
-01	Sonnenschutz EG	0	5.000	0	0	0
-02	Sanierung Pavillon u. Nebengebäude Grundlagenermittlung	0	0	0	0	0
-03	-frei	0	0	0	0	0
-04	-frei	0	0	0	0	0
-05	-frei	0	0	0	0	0
	Ausgaben	**0**	**5.000**	**0**	**0**	**0**
	UAB 3332 Zu-/Überschuß	**0**	**-5.000**	**0**	**0**	**0**
	Einnahmen	**0**	**0**	**0**	**0**	**0**
	Ausgaben	**0**	**5.000**	**0**	**0**	**0**
	AB 33 Zu-/Überschuß	**0**	**-5.000**	**0**	**0**	**0**

Haush.-stelle	Bezeichnung	Ansätze EUR 2022	2023	Finanzplanungswerte EUR 2024	2025	2026
	E i n n a h m e n					
.3450	Verkauf von beweglichen Sachen	0	0	0	0	0
.3671	Spenden, Schenkungen und Erbschaften	0	0	0	0	0
	Einnahmen	**0**	**0**	**0**	**0**	**0**
	A u s g a b e n					
.9358	Erwerb v. Kunstgegenständen	5.000	4.000	5.000	5.000	5.000
	Ausgaben	**5.000**	**4.000**	**5.000**	**5.000**	**5.000**
	UAB 3400 Zu-/Überschuß	**-5.000**	**-4.000**	**-5.000**	**-5.000**	**-5.000**

Haush.-stelle	Bezeichnung	Ansätze EUR 2022	2023	Finanzplanungswerte EUR 2024	2025	2026
	E i n n a h m e n					
.3671	Spenden, Schenkungen und Erbschaften	0	0	0	0	0
	Einnahmen	**0**	**0**	**0**	**0**	**0**
	A u s g a b e n					
.9870	Investitionszuschüsse an den übrigen Bereich	0	0	0	0	0
	Ausgaben	**0**	**0**	**0**	**0**	**0**
	UAB 3421 Zu-/Überschuß	**0**	**0**	**0**	**0**	**0**

Haush.-stelle	Bezeichnung	Ansätze EUR 2022	2023	Finanzplanungswerte EUR 2024	2025	2026
	E i n n a h m e n					
	Einnahmen	**0**	**0**	**0**	**0**	**0**
	A u s g a b e n					
.9359	Ersatzbeschaffungen	0	0	0	0	0
.9500	Tiefbauten	20.000	0	0	0	0
	Maibaumfundamente					
	Ausgaben	**20.000**	**0**	**0**	**0**	**0**
	UAB 3431 Zu-/Überschuß	**-20.000**	**0**	**0**	**0**	**0**

Haush.-stelle	Bezeichnung	Ansätze EUR 2022	2023	Finanzplanungswerte EUR 2024	2025	2026
	E i n n a h m e n					
.3671	Spenden, Schenkungen und Erbschaften	0	0	0	0	0
	Einnahmen	**0**	**0**	**0**	**0**	**0**
	A u s g a b e n					
.9350	Neubeschaffungen	0	0	0	0	0
.9359	Ersatzbeschaffungen	0	0	0	0	0
	Material f. Stände, Ausstattungen etc.					
.9369	Ersatzbeschaffungen	0	0	0	0	0
	Uniformen etc.					
	Ausgaben	**0**	**0**	**0**	**0**	**0**
	UAB 3433 Zu-/Überschuß	**0**	**0**	**0**	**0**	**0**

Haush.-stelle	Bezeichnung	Ansätze EUR 2022	2023	Finanzplanungswerte EUR 2024	2025	2026
	E i n n a h m e n					
	Einnahmen	**0**	**0**	**0**	**0**	**0**
	A u s g a b e n					
.9359	Ersatzbeschaffungen	0	0	0	0	0
.9500	Tiefbauten; Fundamente Fahnen	0	0	0	0	0
	Ausgaben	**0**	**0**	**0**	**0**	**0**
	UAB 3434 Zu-/Überschuß	**0**	**0**	**0**	**0**	**0**

Haush.-stelle	Bezeichnung	Ansätze EUR 2022	2023	Finanzplanungswerte EUR 2024	2025	2026
	E i n n a h m e n					
.3610	Investitionszuweisungen vom Land	180.000	250.000	60.000	0	0
.3620	Investitionszuweisungen von Gemeinden und Gemeindeverbänden	0	0	0	0	0
.3671	Spenden	0	0	0	0	0
	Einnahmen	**180.000**	**250.000**	**60.000**	**0**	**0**
	A u s g a b e n					
.9350	Neubeschaffungen	0	0	0	0	0
.9359	Ersatzbeschaffungen	0	0	0	0	0
.9450	Erweiterungs-, Um- und Ausbauten					
-01	Erneuerung Heizleitungen	15.000	20.000	200.000	0	0
-02	Modernisierung BMA	12.000	0	0	0	0
-03	Mauersanierung zu Pfarrstr. 8	0	0	0	0	0
-04	Generalsanierung 4. BA Einbau Aufzug	0	50.000	100.000	0	0
-05	Pfarrstraße 6 Generalsanierung Ertüchtigung Brandschutz (3. BA)	285.000	0	0	0	0
-06	Elektronische Schließung	0	15.000	0	0	0
-07	-frei	0	0	0	0	0
-08	-frei	0	0	0	0	0
	Ausgaben	**312.000**	**85.000**	**300.000**	**0**	**0**
	UAB 3441 Zu-/Überschuß	**-132.000**	**165.000**	**-240.000**	**0**	**0**
	Einnahmen	**180.000**	**250.000**	**60.000**	**0**	**0**
	Ausgaben	**337.000**	**89.000**	**305.000**	**5.000**	**5.000**
	AB 34 Zu-/Überschuß	**-157.000**	**161.000**	**-245.000**	**-5.000**	**-5.000**

Haush.-stelle	Bezeichnung	Ansätze EUR 2022	2023	Finanzplanungswerte EUR 2024	2025	2026
	E i n n a h m e n					
.3450	Verkauf von beweglichen Sachen	0	0	0	0	0
.3671	Spenden, Schenkungen und Erbschaften	0	0	0	0	0
	Einnahmen	**0**	**0**	**0**	**0**	**0**
	A u s g a b e n					
.9350	Neubeschaffungen	0	0	0	0	0
.9359	Ersatzbeschaffungen	0	0	0	0	0
.9400	Begegnungscafe St. Jakob	0	0	0	0	0
	Kostenanteil					
.9880	Zuschuss an St. Jakob	0	100.000	0	0	0
	Umbau Stadtbücherei					
	Ausgaben	**0**	**100.000**	**0**	**0**	**0**
	UAB 3529 Zu-/Überschuß	**0**	**-100.000**	**0**	**0**	**0**
	Einnahmen	**0**	**0**	**0**	**0**	**0**
	Ausgaben	**0**	**100.000**	**0**	**0**	**0**
	AB 35 Zu-/Überschuß	**0**	**-100.000**	**0**	**0**	**0**

Haush.-stelle	Bezeichnung	Ansätze EUR 2022	2023	Finanzplanungswerte EUR 2024	2025	2026
	E i n n a h m e n					
.3524	Ablösungsbeträge Ökokonto	0	55.000	25.000	10.000	5.000
	Ausgleichsmaßnahmen					
.3610	Investitionszuweisungen vom Land	0	0	0	0	0
	Einnahmen	**0**	**55.000**	**25.000**	**10.000**	**5.000**
	A u s g a b e n					
.9320	Grunderwerb im Landschaftsschutzgebiet					
-01	frei	0	0	0	0	0
-02	-frei	0	0	0	0	0
-03	-frei	0	0	0	0	0
.9321	Ökologische Grundstücksflächen	0	0	0	0	0
.9500	Planung Eignung (Ökokonto)	5.000	4.000	5.000	5.000	5.000
.9501	Ökologische Gestaltung v. Grundstücken	10.000	8.000	10.000	10.000	10.000
	zur Entwicklung v. Ausgl./Ersatzmaßn.					
.9502	Rekultivierung Naturschutzgebiet					
-01	Hochwasserschutz Bachern	0	0	0	0	0
	Ausgleichsmaßnahmen					
-02	-frei	0	0	0	0	0
-03	GewG Derching	0	1.000	0	0	0
	BA 3 Nord - Vormerkung					
-04	-frei	0	0	0	0	0
-05	-frei	0	0	0	0	0
-06	-frei	0	0	0	0	0
-07	-frei	0	0	0	0	0
-08	BauG Paar Nr. 4	25.000	0	35.000	5.000	1.000
-09	BauG St. Afra	0	0	0	0	0
-10	-frei	0	0	0	0	0
-11	BauG Beilinger Straße	0	0	0	0	0
-12	Erweiterung Friedberg-Süd	5.000	1.000	1.000	0	0
-13	GewG Derching	1.000	0	0	0	0
-14	Fuß- und Radweg Wiffertshausen-Paar	0	0	0	0	0
-15	Rahmenplanung FDB-Süd -Vormerkung-	0	0	0	0	0
-16	Hochwasserverbesserung Flutmulde	0	0	0	0	0

Haush.-stelle	Bezeichnung	Ansätze EUR 2022	2023	Finanzplanungswerte EUR 2024	2025	2026
-17	-frei	0	0	0	0	0
-18	BauG Derching; AIC 25, Nr. 10 -Vormerkung-	0	0	0	0	0
-19	BauG Rederzhausen, Blattenweg	0	0	5.000	0	0
-20	BauG Stätzling Nr. 11	15.000	20.000	5.000	1.000	1.000
-21	Bauhof BPl. Nr. 3	0	0	0	0	0
-22	Fuß- und Radweg Harthausen-Rinnenthal (Vormerkung)	0	0	0	0	0
-23	Fuß- und Radweg Affing-Derching (Vormerkung)	0	0	0	0	0
-24	OV Wiffertshausen St 2051 (Photovoltaik) Baumwurzelschutz	25.000	28.000	5.000	1.000	1.000
-25	GVS FDB-Derching LBP (Vormerkung)	0	0	0	0	0
-26	BauG Afrastr./südl. Bahnlinie Straße (Vormerkung)	0	0	0	0	0
-27	BauG Unterzeller Str. (Planung)	0	20.000	35.000	5.000	1.000
-28	BauG Derching südl. neue Bergstr. (Vormerkung)	0	0	0	0	0
-29	-frei	0	0	0	0	0
.9503	Landschaftsgehölze Heckenstrukturen	10.000	8.000	10.000	10.000	10.000
.9504	Allg. Planungsmittel f. naturschutz-rechtl. u. landschaftsbauliche Vorhaben	0	30.000	0	0	0
.9599	Pauschalansatz für Bauhofleistungen	0	0	0	0	0
	Ausgaben	**96.000**	**120.000**	**111.000**	**37.000**	**29.000**
	UAB 3600 Zu-/Überschuß	**-96.000**	**-65.000**	**-86.000**	**-27.000**	**-24.000**

Haush.-stelle	Bezeichnung	Ansätze EUR 2022	2023	Finanzplanungswerte EUR 2024	2025	2026
	E i n n a h m e n					
.3599	Kostenersätze Dritter	0	0	0	0	0
	Einnahmen	**0**	**0**	**0**	**0**	**0**
	A u s g a b e n					
.9320	Grunderwerb					
-01	BauG Hirschgarten	0	0	0	0	0
.9329	Nebenkosten	0	0	0	0	0
.9501	Ökologische Gestaltung von Ausgleichs-flächen					
-01	BauG Hirschgarten	0	0	0	0	0
	Ausgaben	**0**	**0**	**0**	**0**	**0**
	UAB 3612 Zu-/Überschuß	**0**	**0**	**0**	**0**	**0**

Haush.-stelle	Bezeichnung	Ansätze EUR 2022	2023	Finanzplanungswerte EUR 2024	2025	2026
	E i n n a h m e n					
.3599	Beteiligung Eigentümer	0	0	0	0	0
.3610	Investitionszuweisungen vom Land	15.000	7.000	0	0	0
.3620	Investitionszuweisungen von Gemeinden und Gemeindeverbänden	0	0	0	0	0
.3671	Spenden, Schenkungen und Erbschaften	0	0	0	0	0
	Einnahmen	**15.000**	**7.000**	**0**	**0**	**0**
	A u s g a b e n					
.9320	Grunderwerb; Kleinmaßnahmen	0	0	0	0	0
.9400	Hochbaumaßnahmen					
-01	Bestandsaufnahme Stadtmauer einschl. aller Gebäude	0	0	0	0	0
-02	Sanierungsmanagement für private Altstadtsanierungen	0	15.000	30.000	30.000	0
-03	Sanierung Ölberg Friedhof Friedberg-Mitte	0	0	0	0	0
-04	Salzkarrner Turm (Stadtmauer 41) Umgestaltung zur Landesausstellung	0	0	0	0	0
.9401	Straßenschilder, Spenderplatten für Stadtmauer	0	0	0	0	0
.9402	Restaurierung Stadtmauer					
-01	Stadtmauer (Hs.Nr.27 + 29)/Gassnergasse	10.000	0	0	0	0
-02	Mauersanierung bei Wehrgang	0	0	0	0	0
-03	Stadtmauer 29 (Witterungsschutz)	0	0	0	0	0
-04	Stadtmauer gegenüber Hs.Nr. 45	0	0	0	0	0
-05	Statische Überprüfung Stadtmauer	20.000	8.000	0	0	0
-06	Stadtmauer Jesuitengasse (Fl.Nr. 189/9) Ertüchtigung Mauer	0	0	0	0	0
-07	-frei	0	0	0	0	0
-08	Stadtmauer 43 - 45 Mauersanierung	0	0	0	0	0

Haush.-stelle	Bezeichnung	Ansätze EUR 2022	2023	Finanzplanungswerte EUR 2024	2025	2026
-09	-frei	0	0	0	0	0
-10	Finanzplanungsansatz	0	0	0	0	0
.9403	Archäologische und dendrochronologische Untersuchungen sowie Bauforschung					
-01	Bauforschung/Farbgestaltung	3.000	2.400	0	0	0
-02	Dendrochronologie	2.000	1.600	0	0	0
-03	Verformungsgerechtes Aufmaß	1.000	800	0	0	0
-04	Archäologie	1.000	800	0	0	0
.9600	Stadtanstrahlung Kabelerneuerung	0	0	0	0	0
.9870	Investitionszuschüsse an Althaus-besitzer	15.000	12.000	30.000	30.000	30.000
	Ausgaben	**52.000**	**40.600**	**60.000**	**60.000**	**30.000**
	UAB 3650 Zu-/Überschuß	**-37.000**	**-33.600**	**-60.000**	**-60.000**	**-30.000**

Haush.-stelle	Bezeichnung	Ansätze EUR 2022	2023	Finanzplanungswerte EUR 2024	2025	2026
	E i n n a h m e n					
.3160	Entnahme aus Sonderrücklagen	0	0	0	0	0
.3610	Investitionszuweisungen vom Land	570.000	420.000	0	0	0
	EU-Förderung					
.3671	Spenden, Schenkungen und Erbschaften	0	0	0	0	0
	Einnahmen	**570.000**	**420.000**	**0**	**0**	**0**
	A u s g a b e n					
.9320	Grundstückskauf Nachbargrundstücke	0	0	0	0	0
	Kauf Wittelsbacher Schloß					
.9350	Neubeschaffungen					
-01	Wittelsbacher Schloss Neubeschaffungen	5.000	4.000	0	0	0
	-Abt. 23					
-02	-Abt. 61	5.000	4.000	5.000	5.000	5.000
.9359	Ersatzbeschaffungen	2.000	2.400	3.000	3.000	3.000
.9400	Hochbaumaßnahmen Wittelsbacher Schloß	80.000	40.000	0	0	0
-01	Burgwallstr. 5; Außenanlagen	0	0	0	0	0
.9401	Einweihung Wittelsbacher Schloß	0	0	0	0	0
.9500	Tiefbaumaßnahme	0	0	0	0	0
-01	Ingenieurleistungen Außenanlagen	0	0	0	0	0
-02	Ingenieurleistungen Stützmauer	0	0	0	0	0
-03	Tiefgarage am Schloß	0	0	0	0	0
-04	-frei	0	0	0	0	0
	Ausgaben	**92.000**	**50.400**	**8.000**	**8.000**	**8.000**
	UAB 3655 Zu-/Überschuß	**478.000**	**369.600**	**-8.000**	**-8.000**	**-8.000**
	Einnahmen	**585.000**	**482.000**	**25.000**	**10.000**	**5.000**
	Ausgaben	**240.000**	**211.000**	**179.000**	**105.000**	**67.000**
	AB 36 Zu-/Überschuß	**345.000**	**271.000**	**-154.000**	**-95.000**	**-62.000**

Haush.-stelle	Bezeichnung	Ansätze EUR 2022	2023	Finanzplanungswerte EUR 2024	2025	2026
	E i n n a h m e n					
.3610	Investitionszuweisungen vom Land (Bischöfliche Finanzkammer)	0	0	0	0	0
.3620	Investitionszuweisungen vom Land	0	0	0	0	0
.3670	Investitionszuschüsse v. übrigen Bereich	0	0	0	0	0
.3671	Investitionsspenden Dritter	0	0	0	0	0
	Einnahmen	**0**	**0**	**0**	**0**	**0**
	A u s g a b e n					
.9400	Hochbaumaßnahmen					
-01	Feldkreuze	0	0	0	0	0
-02	St. Ursula, Harthausen Erneuerung Einbruchmeldeanlage	10.000	8.000	0	0	0
-03	Kriegerdenkmal Bahnhofstrasse	0	0	0	0	0
-04	St. Ursula, Harthausen Nachrüstung Schneefang (Dach)	0	0	0	0	0
-05	Turmuhr Paar Anteil Stadt Sanierung	0	28.000	0	0	0
-06	-frei	0	0	0	0	0
-07	St. Ursula, Harthausen Sanierung	120.000	120.000	210.000	100.000	0
-08	Kirche Bachern	0	0	0	0	0
-09	Turmuhr Rohrbach	0	0	0	0	0
-10	-frei	0	0	0	0	0
-11	-frei	0	0	0	0	0
-12	-frei	0	0	0	0	0
-13	-frei	0	0	0	0	0
-14	-frei	0	0	0	0	0
-15	-frei	0	0	0	0	0
-16	-frei	0	0	0	0	0
.9870	Investitionszuschüsse					
-01	-frei	0	0	0	0	0
-02	-frei	0	0	0	0	0

Haush.-stelle	Bezeichnung	Ansätze EUR 2022	2023	Finanzplanungswerte EUR 2024	2025	2026
-03	Turm Wallfahrtskirche Herrgottsruh	6.000	4.800	0	0	0
-04	Kapelle Maria Alber	50.000	15.000	0	0	0
-05	Filialkirche St. Afra im Felde Sanierungszuschuss	0	0	0	0	0
-06	-frei	0	0	0	0	0
-07	-frei	0	0	0	0	0
-08	-frei	0	0	0	0	0
-09	-frei	0	0	0	0	0
-10	-frei	0	0	0	0	0
-11	-frei	0	0	0	0	0
-12	-frei	0	0	0	0	0
-13	-frei	0	0	0	0	0
-14	-frei	0	0	0	0	0
-15	Paar, Kirchturm	11.000	8.800	0	0	0
-16	Pfarrkirche Ottmaring Stützmauerern. Denkmalzuschuss Langhaus	11.000	0	0	0	0
-17	-frei	0	0	0	0	0
-18	Kirchturmsanierung Bachern	0	0	0	0	0
-19	Wallfahrtskirche Herrgottsruh; statische Ertüchtigung und Grundsanierung	0	0	0	0	0
-20	Finanzplanungsreserve	0	4.000	0	0	0
.9910	Ablösung von Dauerlasten (Nutzungsrechte u.ä.)	0	0	0	0	0
	Ausgaben	**208.000**	**188.600**	**210.000**	**100.000**	**0**
	UAB 3700 Zu-/Überschuß	**-208.000**	**-188.600**	**-210.000**	**-100.000**	**0**
	Einnahmen	**0**	**0**	**0**	**0**	**0**
	Ausgaben	**208.000**	**188.600**	**210.000**	**100.000**	**0**
	AB 37 Zu-/Überschuß	**-208.000**	**-188.600**	**-210.000**	**-100.000**	**0**
	Einnahmen	**790.000**	**758.000**	**170.000**	**35.000**	**30.000**
	Ausgaben	**916.000**	**663.200**	**719.000**	**235.000**	**97.000**
	EP 3 Zu-/Überschuß	**-126.000**	**94.800**	**-549.000**	**-200.000**	**-67.000**

Haush.-stelle	Bezeichnung	Ansätze EUR 2022	Ansätze EUR 2023	Finanzplanungswerte EUR 2024	Finanzplanungswerte EUR 2025	Finanzplanungswerte EUR 2026
	E i n n a h m e n					
.3610	Investitionszuweisungen vom Land	0	20.000	20.000	20.000	20.000
	SELA-Quartiersmanager					
	Einnahmen	**0**	**20.000**	**20.000**	**20.000**	**20.000**
	Ausgaben	**0**	**0**	**0**	**0**	**0**
	UAB 4310 Zu-/Überschuß	**0**	**20.000**	**20.000**	**20.000**	**20.000**

Haush.-stelle	Bezeichnung	Ansätze EUR 2022	2023	Finanzplanungswerte EUR 2024	2025	2026
	E i n n a h m e n					
	Einnahmen	**0**	**0**	**0**	**0**	**0**
	A u s g a b e n					
.9350	Neubeschaffungen	0	0	0	0	0
.9359	Ersatzbeschaffungen	0	0	0	0	0
.9400	Hochbaumaßnahmen					
-01	Neubau Obdachlosenunterkunft Standortsuche u. Machbarkeitsstudie	0	0	50.000	0	0
-02	-frei	0	0	0	0	0
-03	Ertüchtigung, Modernisierung der Wohnungen	0	0	0	0	0
-04	-frei	0	0	0	0	0
	Ausgaben	**0**	**0**	**50.000**	**0**	**0**
	UAB 4350 Zu-/Überschuß	**0**	**0**	**-50.000**	**0**	**0**

Haush.-stelle	Bezeichnung	Ansätze EUR 2022	2023	Finanzplanungswerte EUR 2024	2025	2026
	E i n n a h m e n					
.3620	Investitionszuweisungen von Gemeinden und Gemeindeverbänden	0	0	0	0	0
	Einnahmen	**0**	**0**	**0**	**0**	**0**
	A u s g a b e n					
.9350	Neubeschaffungen	0	0	0	0	0
.9359	Ersatzbeschaffungen	0	0	0	0	0
.9450	Erweiterungs-, Um- und Ausbauten	0	0	0	0	0
	Ausgaben	**0**	**0**	**0**	**0**	**0**
	UAB 4351 Zu-/Überschuß	**0**	**0**	**0**	**0**	**0**

Haush.-stelle	Bezeichnung	Ansätze EUR 2022	2023	Finanzplanungswerte EUR 2024	2025	2026
	E i n n a h m e n					
	Einnahmen	**0**	**0**	**0**	**0**	**0**
	A u s g a b e n					
.9450	Erweiterungs-, Um- und Ausbauten	0	0	0	0	0
	Ausgaben	**0**	**0**	**0**	**0**	**0**
	UAB 4360 Zu-/Überschuß	**0**	**0**	**0**	**0**	**0**
	Einnahmen	**0**	**20.000**	**20.000**	**20.000**	**20.000**
	Ausgaben	**0**	**0**	**50.000**	**0**	**0**
	AB 43 Zu-/Überschuß	**0**	**20.000**	**-30.000**	**20.000**	**20.000**

Haush.-stelle	Bezeichnung	Ansätze EUR 2022	2023	Finanzplanungswerte EUR 2024	2025	2026
	E i n n a h m e n					
.3400	Erlöse aus Grundstücksverkäufen	0	0	0	0	0
.3610	Investitionszuweisungen vom Land	0	0	0	0	0
.3671	Spenden, Schenkungen und Erbschaften	0	0	0	0	0
	Einnahmen	**0**	**0**	**0**	**0**	**0**
	A u s g a b e n					
.9320	Grunderwerb					
-01	Bolzplatz Hügelshart	0	4.000	0	0	0
	DB 8811.3400.04					
-02	-frei	0	0	0	0	0
-03	-frei	0	0	0	0	0
-04	-frei	0	0	0	0	0
.9550	Baukosten FDB-Mitte					
-01	Skaterplatz Steirer Berg	0	0	0	0	0
-02	Spielplatz Hafnergarten	0	0	0	0	0
-03	Neuplanung Stadtgarten (BA 12.10.20)	0	40.000	0	350.000	0
-04	Neubau Halfpipe Parkplatz	0	0	0	0	0
	am Friedhof					
-05	-frei	0	0	0	0	0
-06	-frei	0	0	0	0	0
-07	Spielplatz Schloß/Schützenstr.	0	0	0	0	0
	Einfriedung					
-08	-frei	0	0	0	0	0
-09	Spielplatz Max-Rimmele-Straße	0	0	0	0	0
	Neugestaltung BG					
-10	-frei	0	0	0	0	0
-11	(General-)Sanierung Robert-Hartl-Str.	0	0	0	0	0
-30	Pauschalansatz für Ergänzungen	20.000	10.000	10.000	10.000	10.000
.9551	Baukosten FDB-Nord					
-01	Haberskirch; Neukonzeption	0	0	0	0	0
-02	Wulfertshausen Am Grünbergfeld	0	0	0	0	0
	(Umrandung - Holzeinbauten)					
-03	Spielplatz beim SV Wulfertshausen	15.000	12.000	0	0	0

Haush.-stelle	Bezeichnung	Ansätze EUR 2022	2023	Finanzplanungswerte EUR 2024	2025	2026
-04	Spielplatz Unterzeller Straße (neues Baugebiet)	0	0	25.000	125.000	0
-30	Pauschalansatz für Ergänzungen	20.000	10.000	10.000	10.000	10.000
.9552	Baukosten FDB-Süd					
-01	Hügelshart Bolzplatz Greinerstraße	10.000	0	0	0	0
-02	Ottmaring - Neuanlage (Vormerkung)	0	0	0	0	0
-03	Spielplatz an der Schießstätte + Zaun	45.000	0	0	0	0
-04	-frei	0	0	0	0	0
-05	-frei	0	0	0	0	0
-06	-frei	0	0	0	0	0
-07	-frei	0	0	0	0	0
-30	Pauschalansatz für Ergänzungen	10.000	10.000	10.000	10.000	10.000
.9560	Spielplatzkonzept Planung/Ausführung	0	0	0	0	0
.9561	Pumptrack Bahn Planung/Gutachten	0	25.000	0	0	0
.9562	-frei	0	0	0	0	0
.9563	Dirt-bike Lueginsland	0	0	0	0	0
.9599	Pauschalansatz für Bauhofleistungen	0	0	0	0	0
	Ausgaben	**120.000**	**111.000**	**55.000**	**505.000**	**30.000**
	UAB 4600 Zu-/Überschuß	**-120.000**	**-111.000**	**-55.000**	**-505.000**	**-30.000**

Haush.-stelle	Bezeichnung	Ansätze EUR 2022	2023	Finanzplanungswerte EUR 2024	2025	2026
	E i n n a h m e n					
.3620	Investitionszuweisungen von Gemeinden und Gemeindeverbänden	0	0	0	0	0
.3671	Spenden, Schenkungen und Erbschaften	0	0	0	0	0
	Einnahmen	**0**	**0**	**0**	**0**	**0**
	A u s g a b e n					
.9350	Neubeschaffungen	0	0	0	0	0
.9359	Ersatzbeschaffungen	0	0	0	0	0
.9450	Erweiterungs-, Um- und Ausbauten					
-01	Brandschutzkonzept Ertüchtigung Brandschutz	0	0	0	0	0
-02	-frei	0	0	0	0	0
-03	-frei	0	0	0	0	0
-04	Erneuerung Fenster Erdgeschoß	0	0	0	0	0
-05	-frei	0	0	0	0	0
	Ausgaben	**0**	**0**	**0**	**0**	**0**
	UAB 4601 Zu-/Überschuß	**0**	**0**	**0**	**0**	**0**

Haush.-stelle	Bezeichnung	Ansätze EUR 2022	2023	Finanzplanungswerte EUR 2024	2025	2026
	E i n n a h m e n					
.3671	Spenden, Schenkungen und Erbschaften	0	0	0	0	0
	Einnahmen	**0**	**0**	**0**	**0**	**0**
	A u s g a b e n					
.9322	Erwerb bebauter Grundstücke	0	40.000	0	0	0
	Alte Schule Haberskirch					
.9350	Neubeschaffungen	0	0	0	0	0
.9359	Ersatzbeschaffungen	0	0	0	0	0
.9450	Erweiterungs-, Um- und Ausbauten					
-01	Harthausen Lagerhalle	0	0	0	0	0
	Jagdgenossenschaft					
-02	VH Rinnenthal	0	0	0	0	0
	Erneuerung Eingangstüre Südseite					
-03	Thal 14; Neuer Hausanschluß PWH	9.000	0	0	0	0
-04	Eisenberg 1; Erneuerung Bodenbelag	8.000	0	0	0	0
	Flur und Harfenzimmer					
-05	VH Martinstraße, Ottmaring	0	0	0	0	0
-06	Alte Schule Haberskirch	0	10.000	0	0	0
	Machbarkeitsstudie/Planungskosten					
-07	Eisenberg 1; Generalsanierung	0	0	0	0	0
-08	VH Rinnenthal	0	0	0	0	0
	Ertüchtigung Brandschutz					
-09	BM-Schlickenrieder-Str. 11, Derching;	20.000	360.000	0	0	0
	Umnutzung/Umbau Zwischengeb. f.					
	Schützen					
-10	Vereinsh. Harthausen, Dasingerstr. 54	0	0	0	0	0
	Mauerwerksabdichtung					
-11	VH Rinnenthal; Fluchttreppe	0	0	16.000	0	0
-12	Ertüchtigung Räume Rinnenthal / OEK	0	8.000	0	0	0
-13	-frei	0	0	0	0	0
-14	Vereinshaus Tal 14	0	0	0	0	0
	Ertüchtigung Eingangstüre und Fenster					

Haush.-stelle	Bezeichnung	Ansätze EUR 2022	Ansätze EUR 2023	Finanzplanungswerte EUR 2024	Finanzplanungswerte EUR 2025	Finanzplanungswerte EUR 2026
	Ausgaben	**37.000**	**418.000**	**16.000**	**0**	**0**
	UAB 4602 Zu-/Überschuß	**-37.000**	**-418.000**	**-16.000**	**0**	**0**

Haush.-stelle	Bezeichnung	Ansätze EUR 2022	2023	Finanzplanungswerte EUR 2024	2025	2026
	E i n n a h m e n					
.3671	Spenden, Schenkungen und Erbschaften	0	0	0	0	0
	Einnahmen	**0**	**0**	**0**	**0**	**0**
	A u s g a b e n					
.9350	Neubeschaffungen	2.000	1.600	2.000	2.000	2.000
.9359	Ersatzbeschaffungen	2.000	1.600	2.000	2.000	2.000
.9450	Erweiterungs-, Um- und Ausbauten					
-01	Überarbeitung Fassade	0	0	0	0	0
-02	Erneuerung Zaun	0	6.400	0	0	0
-03	-frei	0	0	0	0	0
-04	JuZe Planungskosten Neubau	0	40.000	145.000	0	0
	Ausgaben	**4.000**	**49.600**	**149.000**	**4.000**	**4.000**
	UAB 4603 Zu-/Überschuß	**-4.000**	**-49.600**	**-149.000**	**-4.000**	**-4.000**

Haush.-stelle	Bezeichnung	Ansätze EUR 2022	2023	Finanzplanungswerte EUR 2024	2025	2026
	E i n n a h m e n					
.3160	Entnahme aus Sonderrücklagen	0	0	0	0	0
.3271	Darlehensrückflüsse vom übrigen Bereich	0	0	0	0	0
.3400	Erlöse aus Grundstücksverkäufen	0	20.000	0	0	0
.3610	Investitionszuweisungen vom Land	545.000	226.000	0	0	0
.3670	Investitionszuschüsse v. übrigen Bereich	0	0	0	0	0
.3671	Spenden, Schenkungen und Erbschaften	437.500	500.000	400.000	400.000	400.000
	Einnahmen	**982.500**	**746.000**	**400.000**	**400.000**	**400.000**
	A u s g a b e n					
.9160	Zuführung an Sonderrücklagen	0	0	0	0	0
.9271	Kindergarten Stätzling	0	0	0	0	0
.9320	Grunderwerb					
-01	Erwerb Sparkassenfiliale KiGa Rederzhausen	0	0	0	0	0
-02	KiGa Rinnenthal	0	60.000	0	0	0
-03	KiGa Haberskirch Grundwerwerb	0	0	0	0	0
.9350	Neubeschaffungen (incl. Luftfilter)	28.000	0	0	0	0
.9359	Ersatzbeschaffungen	0	0	0	0	0
.9400	Hochbaumaßnahmen	0	0	0	0	0
.9401	KiG Rinnenthal Aretinstraße					
-01	Erneuerung Heizungsanlage	0	0	0	0	0
-02	Erneuerung Spielfläche (Zaunerneuerung, Spielgeräte)	45.000	0	0	0	0
-03	Türen Nachrüstung	0	0	0	0	0
-04	-frei	0	0	0	0	0
.9402	KiG Paar					
-01	Erneuerung Zaun mit Tor/Tür	35.000	8.000	30.000	0	0
-02	Dachsanierung Hauptgebäude	0	0	0	0	0
-03	Stat. Ertüchtigung Holztreppe (2. RW)	0	0	0	0	0
-04	-frei	0	0	0	0	0
-05	-frei	0	0	0	0	0
-06	Ertüchtigung Entwässerung Kellergeschoss	0	0	0	0	0

Haush.-stelle	Bezeichnung	Ansätze EUR 2022	2023	Finanzplanungswerte EUR 2024	2025	2026
-07	Türen: Nachrüstung Nebenschließkanten	0	0	0	0	0
-08	Nachrüstung Brandschutz wg. Feuerbeschau Außentüren, Gruppenräume	0	0	0	0	0
-09	Brandschutznachweis	0	0	0	0	0
-10	KiGa Paar Erneuerung Fenster u. Fassade	0	0	0	0	0
.9403	KiG Derching					
-01	Spielgeräte	0	0	0	0	0
-02	Erneuerung Sanitärraum	30.000	28.000	0	0	0
-03	Erweiterung Raumprogramm	0	20.000	0	0	0
-04	Erneuerung Heizungsanlage	0	0	20.000	150.000	0
-05	-frei	0	0	0	0	0
-06	-frei	0	0	0	0	0
-07	-frei	0	0	0	0	0
.9404	KiGa Rinnenthal					
-01	Neubau KiGa Rinnenthal	0	323.000	0	0	0
.9405	Hort Grundschule Süd					
-01	Erneuerung Heizung	25.000	30.000	0	0	0
-02	Beschattung Sandkasten	10.000	0	0	0	0
-03	Spielgeräte	0	0	0	0	0
-04	Elektronische Schließung	0	0	10.000	0	0
.9406	KiGa Rederzhausen					
-01	Nachrüstung Außenjalousien Kinderkrippe	0	3.000	0	0	0
.9407	KiGa Rinnenthal - Neubau	0	0	0	0	0
.9499	Pauschalansatz für Bauhofleistungen	0	0	0	0	0
.9870	Investitionszuschüsse an freigemeinnützige Träger					
-01	KiGa FDB-West Erweiterung/Anbau incl. 3-gruppige Erweiterung	-	-	0	0	0
-02	Neubau Kindergarten Bozener Str.	-	-	0	0	0
-03	KiHaus St. Benno, Pater-Franz-Reinisch-Str.	-	-	0	0	0
-04	KiHaus St. Johanna, Pater-Franz-Reinisch-Str.; Anbau an St. Benno	-	-	0	0	0

Haush.-stelle	Bezeichnung	Ansätze EUR 2022	Ansätze EUR 2023	Finanzplanungswerte EUR 2024	Finanzplanungswerte EUR 2025	Finanzplanungswerte EUR 2026
-05	KiG Wulfertshausen; Sanierung Sanitäran-lagen/An- und Umbau/Gesamtgebäude	-	-	0	0	0
-06	KiG Ottmaring Sanierung Dach/Anbau Krippe u. KiGa	-	-	0	0	0
-07	-frei	-	-	0	0	0
-08	-frei	-	-	0	0	0
-09	-frei	-	-	0	0	0
-10	Reserveansatz / Instandhaltungszuschüsse KiGa kleiner Bauunterhalt	-	-	0	0	0
-11	-frei	-	-	0	0	0
-12	-frei	-	-	0	0	0
-13	-frei	-	-	0	0	0
-14	-frei	-	-	0	0	0
-15	Interimseinrichtung St. Johanna	-	-	0	0	0
.9880	Investitionszuschüsse an freigemein-nützige Träger					
-01	KiGa FDB-West Erweiterung/Anbau incl. 3-gruppige Erweiterung	0	4.629.000	0	0	0
-02	Neubau Kindergarten Bozener Str. Planungskosten	0	250.000	0	0	0
-03	Container-KiGa Pater-Franz-Reinisch-Str.	0	0	0	0	0
-04	KiH St. Johanna; Anbau	1.766.000	0	0	0	0
-05	KiGa Wulfertshausen; Sanierung Sanitär-anlagen/An- und Umbau/Gesamtgebäude	0	0	0	0	0
-06	KiGa Ottmaring Sanierung Dach/Anbau Krippe u. KiGa	0	0	0	0	0
-07	KiGa St. Angela; Innenanstrich u. Bodenbelagsarbeiten	91.000	0	0	0	0
-08	Schatzkiste Stätzling; Raumsanierung	0	48.000	0	0	0

Haush.-stelle	Bezeichnung	Ansätze EUR 2022	2023	Finanzplanungswerte EUR 2024	2025	2026
-09	KiGa Derching; Möbel f. neue Gruppe	0	40.000	0	0	0
-10	Reserveansatz/Instandhaltungszuschüsse KiGa kleiner Bauunterhalt	150.000	100.000	100.000	100.000	100.000
-11	KiTa "Unterm Berg"	0	200.000	0	0	0
-12	-frei	0	0	0	0	0
-13	-frei	0	0	0	0	0
-14	-frei	0	0	0	0	0
-15	Interimseinrichtung St. Johanna	60.000	50.000	0	0	0
	Ausgaben	**2.240.000**	**5.789.000**	**160.000**	**250.000**	**100.000**
	UAB 4641 Zu-/Überschuß	**-1.257.500**	**-5.043.000**	**240.000**	**150.000**	**300.000**
	Einnahmen	**982.500**	**746.000**	**400.000**	**400.000**	**400.000**
	Ausgaben	**2.401.000**	**6.367.600**	**380.000**	**759.000**	**134.000**
	AB 46 Zu-/Überschuß	**-1.418.500**	**-5.621.600**	**20.000**	**-359.000**	**266.000**

Haush.-stelle	Bezeichnung	Ansätze EUR 2022	2023	Finanzplanungswerte EUR 2024	2025	2026
	E i n n a h m e n					
	Einnahmen	**0**	**0**	**0**	**0**	**0**
	A u s g a b e n					
.9840	Investitionszuweisungen an den sonstigen öffentlichen Bereich	0	0	0	0	0
.9870	Investitionszuschüsse an den übrigen Bereich	0	0	0	0	0
	Ausgaben	**0**	**0**	**0**	**0**	**0**
	UAB 4701 Zu-/Überschuß	**0**	**0**	**0**	**0**	**0**
	Einnahmen	**0**	**0**	**0**	**0**	**0**
	Ausgaben	**0**	**0**	**0**	**0**	**0**
	AB 47 Zu-/Überschuß	**0**	**0**	**0**	**0**	**0**
	Einnahmen	**982.500**	**766.000**	**420.000**	**420.000**	**420.000**
	Ausgaben	**2.401.000**	**6.367.600**	**430.000**	**759.000**	**134.000**
	EP 4 Zu-/Überschuß	**-1.418.500**	**-5.601.600**	**-10.000**	**-339.000**	**286.000**

Haush.-stelle	Bezeichnung	Ansätze EUR 2022	2023	Finanzplanungswerte EUR 2024	2025	2026
	E i n n a h m e n					
	Einnahmen	**0**	**0**	**0**	**0**	**0**
	A u s g a b e n					
.9870	Investitionszuschüsse	0	0	0	0	0
	Ausgaben	**0**	**0**	**0**	**0**	**0**
	UAB 5400 Zu-/Überschuß	**0**	**0**	**0**	**0**	**0**
	Einnahmen	**0**	**0**	**0**	**0**	**0**
	Ausgaben	**0**	**0**	**0**	**0**	**0**
	AB 54 Zu-/Überschuß	**0**	**0**	**0**	**0**	**0**

Haush.-stelle	Bezeichnung	Ansätze EUR 2022	2023	Finanzplanungswerte EUR 2024	2025	2026
	E i n n a h m e n					
.3270	Darlehensrückzahlungen	0	0	0	0	0
.3402	-frei	0	0	0	0	0
.3671	Spenden, Schenkungen und Erbschaften	0	0	0	0	0
.3680	Zuschußrückzahlungen	0	0	0	0	0
	Einnahmen	**0**	**0**	**0**	**0**	**0**
	A u s g a b e n					
.9269	Inanspruchnahme aus Bürgschaften	0	0	0	0	0
.9280	-frei	0	0	0	0	0
.9320	Grunderwerb					
-01	BC Rinnenthal; Nebenspielfeld	0	0	0	0	0
-02	-frei	0	0	0	0	0
-03	-frei	0	0	0	0	0
-04	-frei	0	0	0	0	0
-05	-frei	0	0	0	0	0
.9500	Tiefbaumaßnahme	0	0	0	0	0
.9820	-frei	0	0	0	0	0
.9870	Investitionszuschüsse an Sportvereine					
-01	Kleinkaliberschützer Paar-Harthausen	-	-	0	0	0
	elektrische Schießstände					
-02	Schützen Wulfertshausen	-	-	0	0	0
-03	Schützengilde Ottmaring	-	-	0	0	0
-04	FC Stätzling	-	-	0	0	0
	Brandschutz					
-05	Schützen Bachern	-	-	0	0	0
	elektr. Schießstand					
-06	Sportfreunde Friedberg	-	-	0	0	0
	Kabinenneubau					
-07	Alpenverein Friedberg	-	-	0	0	0
	Kauf Berghaus Vorderhornbach					
-08	-frei	-	-	0	0	0
-09	-frei	-	-	0	0	0
-10	Reserveansatz für Bauten u. Großgeräte	-	-	0	0	0

Haush.-stelle	Bezeichnung	Ansätze EUR 2022	2023	Finanzplanungswerte EUR 2024	2025	2026
-11	-frei	-	-	0	0	0
-12	-frei	-	-	0	0	0
-13	-frei	-	-	0	0	0
-14	Investitionszuschüsse an Sportvereine	-	-	0	0	0
.9880	Investitionszuschüsse an Sportvereine					
-01	Kleinkaliberschützen Paar-Harthausen elektrische Schießstände	0	0	0	0	0
-02	Schützen Wulfertshausen	0	0	0	0	0
-03	Schützengilde Ottmaring	0	0	0	0	0
-04	FC Stätzling Brandschutz	0	0	0	0	0
-05	Schützen Bachern elektr. Schießstand	0	0	0	0	0
-06	Sportfreunde Friedberg Kabinenneubau	0	125.000	0	0	0
-07	Alpenverein Friedberg Kauf Berghaus Vorderhornbach	0	0	0	0	0
-08	SV Ottmaring Sanierung Umkleiden	7.000	0	0	0	0
-09	FC Stätzling; Erneuerung Flutlichtanl. und Sanierung Umkleiden	25.000	24.000	0	0	0
-10	Reserveansatz für Bauten u. Großgeräte	8.000	8.000	10.000	10.000	10.000
-11	Förderprogramm energetische Sanierung (Bundesprogramm) - 55%-Anteil Stadt	0	300.000	600.000	600.000	0
-12	-frei	0	0	0	0	0
-13	-frei	0	0	0	0	0
-14	Investitionszuschüsse an Sportvereine	10.000	0	0	0	0
	Ausgaben	**50.000**	**457.000**	**610.000**	**610.000**	**10.000**
	UAB 5500 Zu-/Überschuß	**-50.000**	**-457.000**	**-610.000**	**-610.000**	**-10.000**
	Einnahmen	**0**	**0**	**0**	**0**	**0**
	Ausgaben	**50.000**	**457.000**	**610.000**	**610.000**	**10.000**
	AB 55 Zu-/Überschuß	**-50.000**	**-457.000**	**-610.000**	**-610.000**	**-10.000**

Haush.-stelle	Bezeichnung	Ansätze EUR 2022	2023	Finanzplanungswerte EUR 2024	2025	2026
	E i n n a h m e n					
.3590	Sonstige Beiträge und ähnliche Entgelte	0	0	0	0	0
.3610	Investitionszuweisungen vom Land	0	0	0	0	0
	Einnahmen	**0**	**0**	**0**	**0**	**0**
	A u s g a b e n					
.9320	Grunderwerb	0	0	0	0	0
.9400	Hochbaumaßnahmen	0	0	0	0	0
.9500	Tiefbau					
-01	-frei	0	0	0	0	0
-02	Bachern Neugestaltung Trimm-Dich-Pfad	0	25.000	0	0	0
-03	Bewegungsparcours Mitte-Nord-Süd	0	8.000	85.000	0	0
	Ausgaben	**0**	**33.000**	**85.000**	**0**	**0**
	UAB 5600 Zu-/Überschuß	**0**	**-33.000**	**-85.000**	**0**	**0**
	Einnahmen	**0**	**0**	**0**	**0**	**0**
	Ausgaben	**0**	**33.000**	**85.000**	**0**	**0**
	AB 56 Zu-/Überschuß	**0**	**-33.000**	**-85.000**	**0**	**0**

Haush.-stelle	Bezeichnung	Ansätze EUR 2022	2023	Finanzplanungswerte EUR 2024	2025	2026
	E i n n a h m e n					
.3610	Investitionszuweisungen vom Land	0	0	0	0	0
.3620	Investitionszuweisungen vom Landkreis	0	0	0	0	0
.3630	Investitionszuweisungen von Zweckverbänden und dgl.	0	0	0	0	0
.3660	Eigenleistung BRK-Wasserwacht	0	0	0	0	0
.3670	Investitionszuschüsse Zweckverband EVA	0	0	0	0	0
	Einnahmen	**0**	**0**	**0**	**0**	**0**
	A u s g a b e n					
.9320	Grunderwerb	0	0	0	0	0
.9350	Neubeschaffungen					
-01	Pauschalansatz Ergänzungen	20.000	32.000	10.000	10.000	10.000
-02	Friedberger See/Derchinger See Gesamtkonzept	0	30.000	0	0	0
-03	Friedberger See Hinweistafeln/Rettungsweg	0	0	0	0	0
.9359	Ersatzbeschaffungen	0	0	0	0	0
.9400	Hochbaumaßnahmen					
-01	WW Derching; Erweiterung Schulungsraum -Vormerkung-	0	0	0	0	0
-02	Friedberger See; Sanitärgebäude, Kiosk-Süd, Außenbeleuchtung	0	0	0	0	0
-03	WW Derching; Erneuerung Fenster	0	0	0	0	0
-04	Sanitärgebäude Nordufer Baggersee Friedberg	0	0	0	0	0
-05	WW Friedberg Erneuerung Schiebetüren	40.000	0	0	0	0
-06	WW Derching Trennung Trinkwasserinst./Warmwasser	0	0	0	0	0
-07	FDB-See; WC Nord Außenbeleuchtung	3.000	3.000	0	0	0
-08	FDB-See; Sanitärgebäude Kiosk Nord	0	0	0	0	0

Haush.-stelle	Bezeichnung	Ansätze EUR 2022	2023	Finanzplanungswerte EUR 2024	2025	2026
-09	Wasserwacht Derching	0	0	0	0	0
-10	WW Derching	15.000	12.000	0	0	0
	Garage					
-11	Friedberger See; Kiosk Süd	0	0	0	0	0
	Ertüchtigung Entsorgung					
-12	FDB-See, Kiosk Nord	0	0	0	0	0
	Bodenbelag/Dunstabzug					
-13	FDB-See, Sanitärgebäude Süd	8.000	8.000	0	0	0
	Erneuerung Urinale					
.9500	Tiefbaumaßnahmen					
-01	Sicherheitskonzept	0	25.000	0	0	0
-02	-frei	0	0	0	0	0
-03	-frei	0	0	0	0	0
-04	-frei	0	0	0	0	0
-05	-frei	0	0	0	0	0
-06	-frei	0	0	0	0	0
-07	-frei	0	0	0	0	0
-08	-frei	0	0	0	0	0
-09	-frei	0	0	0	0	0
-10	-frei	0	0	0	0	0
-11	-frei	0	0	0	0	0
-12	-frei	0	0	0	0	0
.9550	Sport- und Grünflächen u.ä.	0	0	0	0	0
.9599	Pauschalansatz für Bauhofleistungen	0	0	0	0	0
	Ausgaben	**86.000**	**110.000**	**10.000**	**10.000**	**10.000**
	UAB 5702 Zu-/Überschuß	**-86.000**	**-110.000**	**-10.000**	**-10.000**	**-10.000**
	Einnahmen	**0**	**0**	**0**	**0**	**0**
	Ausgaben	**86.000**	**110.000**	**10.000**	**10.000**	**10.000**
	AB 57 Zu-/Überschuß	**-86.000**	**-110.000**	**-10.000**	**-10.000**	**-10.000**

Haush.-stelle	Bezeichnung	Ansätze EUR 2022	2023	Finanzplanungswerte EUR 2024	2025	2026
	E i n n a h m e n					
.3400	Erlöse aus Grundstücksverkäufen	0	0	0	0	0
.3450	Verkaufserlöse	0	0	0	0	0
.3610	Investitionszuweisungen vom Land Städtebauförderung;	40.000	70.000	0	0	0
.3670	Investitionszuschüsse Zweckverband EVA	0	0	0	0	0
	Einnahmen	**40.000**	**70.000**	**0**	**0**	**0**
	A u s g a b e n					
.9320	Grunderwerb	0	0	0	0	0
.9350	Neubeschaffungen					
-01	"Liebesschloßbaum"	0	0	0	0	0
-02	-frei	0	0	0	0	0
.9359	Ersatzbeschaffungen					
-01	Ruhebänke, Pflanztrog	10.000	8.000	10.000	10.000	10.000
.9550	Grünflächen					
-01	Ortsbegrünungsmaßnahmen/Konzept	20.000	20.000	20.000	20.000	20.000
-02	Umsetzung Mähkonzept (BA 28.09.2010)	50.000	0	0	0	0
-03	-frei	0	0	0	0	0
-04	Wittelsbacher Schloß Gesamtkonzept Schloßpark - Planung	0	10.000	0	0	0
-05	Treppe Friedberger Berg (Bärenbräu)	0	0	0	0	0
-06	-frei	0	0	0	0	0
-07	-frei	0	0	0	0	0
-08	-frei	0	0	0	0	0
.9610	Betriebsanlagen; Hochbau					
-01	Trinkwasserbrunnen Stadtgarten/ Streuobstwiese Harthausen	30.000	0	0	0	0
-02	-frei	0	0	0	0	0
-03	-frei	0	0	0	0	0
-04	-frei	0	0	0	0	0
-05	-frei	0	0	0	0	0

Haush.-stelle	Bezeichnung		Ansätze EUR 2022	2023	Finanzplanungswerte EUR 2024	2025	2026
		Ausgaben	**110.000**	**38.000**	**30.000**	**30.000**	**30.000**
	UAB 5800	**Zu-/Überschuß**	**-70.000**	**32.000**	**-30.000**	**-30.000**	**-30.000**
		Einnahmen	**40.000**	**70.000**	**0**	**0**	**0**
		Ausgaben	**110.000**	**38.000**	**30.000**	**30.000**	**30.000**
	AB 58	**Zu-/Überschuß**	**-70.000**	**32.000**	**-30.000**	**-30.000**	**-30.000**

Haush.-stelle	Bezeichnung	Ansätze EUR 2022	2023	Finanzplanungswerte EUR 2024	2025	2026
	E i n n a h m e n					
.3400	Verkaufserlöse aus Grundstücken	0	0	0	0	0
.3450	Verkauf von beweglichen Sachen	0	0	0	0	0
.3500	Beiträge und ähnliche Entgelte	0	0	0	0	0
.3610	Investitionszuweisungen vom Land	0	0	0	0	0
.3620	Investitionszuweisungen von Gemeinden und Gemeindeverbänden	0	0	0	0	0
.3630	Investitionszuweisungen von Zweckverbänden und dgl.	0	0	0	0	0
.3670	Investitionszuschüsse Zweckverband EVA Besinnungsweg Derching	0	80.000	0	0	0
.3671	Spenden, Schenkungen und Erbschaften	0	0	0	0	0
	Einnahmen	**0**	**80.000**	**0**	**0**	**0**
	A u s g a b e n					
.9320	Grunderwerb	0	0	0	0	0
.9500	Tiefbaumaßnahmen					
-01	-frei	0	0	0	0	0
-02	Besinnungsweg Derching	100.000	0	0	0	0
-03	Kneippanlage Ach	0	0	0	0	0
-04	-frei	0	0	0	0	0
.9501	Tiefbaumaßnahme	0	0	0	0	0
.9550	Sport- und Grünflächen u.ä.	0	0	0	0	0
.9910	Ablösung von Dauerlasten (Nutzungsrechte u.ä.)	0	0	0	0	0
	Ausgaben	**100.000**	**0**	**0**	**0**	**0**
	UAB 5900 Zu-/Überschuß	**-100.000**	**80.000**	**0**	**0**	**0**
	Einnahmen	**0**	**80.000**	**0**	**0**	**0**
	Ausgaben	**100.000**	**0**	**0**	**0**	**0**
	AB 59 Zu-/Überschuß	**-100.000**	**80.000**	**0**	**0**	**0**
	Einnahmen	**40.000**	**150.000**	**0**	**0**	**0**
	Ausgaben	**346.000**	**638.000**	**735.000**	**650.000**	**50.000**
	EP 5 Zu-/Überschuß	**-306.000**	**-488.000**	**-735.000**	**-650.000**	**-50.000**

Haush.-stelle	Bezeichnung	Ansätze EUR 2022	2023	Finanzplanungswerte EUR 2024	2025	2026
	E i n n a h m e n					
	Einnahmen	**0**	**0**	**0**	**0**	**0**
	A u s g a b e n					
.9359	Ersatzbeschaffungen	1.000	0	0	0	0
	Ausgaben	**1.000**	**0**	**0**	**0**	**0**
	UAB 6000 Zu-/Überschuß	**-1.000**	**0**	**0**	**0**	**0**
	Einnahmen	**0**	**0**	**0**	**0**	**0**
	Ausgaben	**1.000**	**0**	**0**	**0**	**0**
	AB 60 Zu-/Überschuß	**-1.000**	**0**	**0**	**0**	**0**

Haush.-stelle	Bezeichnung	Ansätze EUR 2022	2023	Finanzplanungswerte EUR 2024	2025	2026
	E i n n a h m e n					
.3401	Verkaufserlöse	0	0	0	0	0
.3590	Sonstige Beiträge und ähnliche Entgelte	0	0	0	0	0
.3600	Investitionszuweisungen vom Bund, LAF, ERP-Sondervermögen Zuschuss OEK Derching (AELF)	0	39.000	0	0	0
.3610	Investitionszuweisungen vom Land, Städtebauförderung	0	10.000	68.000	0	0
.3671	Spenden, Schenkungen und Erbschaften	0	0	0	0	0
	Einnahmen	**0**	**49.000**	**68.000**	**0**	**0**
	A u s g a b e n					
.9320	Grunderwerb					
-01	Platzsanierung Achstrasse	115.000	0	0	0	0
-02	-frei	0	0	0	0	0
-03	Bahnhofsgebäude incl. Vorplatz	0	0	0	0	0
-04	-frei	0	0	0	0	0
-05	-frei	0	0	0	0	0
-06	-frei	0	0	0	0	0
-07	-frei	0	0	0	0	0
.9350	Neubeschaffungen	0	0	0	0	0
.9359	Ersatzbeschaffungen	0	0	0	0	0
.9400	Hochbaumaßnahmen; Altstadtsanierung					
-01	Altstadt allgemein ISEK Altstadtstrategie	41.000	24.000	56.000	0	0
-02	Kommunaler Energienutzungsplan Energiefestival	15.000	32.000	10.000	10.000	10.000
-03	-frei	0	0	0	0	0
-04	Ortsentwicklungskonzept Derching	60.000	0	0	0	0
-05	Begrünung der Altstadt	0	0	0	0	0
-06	Broschüre 40 Jahre Altstadtsanierung	0	0	0	0	0
-07	-frei	0	0	0	0	0
-08	-frei	0	0	0	0	0
-09	-frei	0	0	0	0	0

Haush.-stelle	Bezeichnung	Ansätze EUR 2022	2023	Finanzplanungswerte EUR 2024	2025	2026
-10	-frei	0	0	0	0	0
-11	-frei	0	0	0	0	0
-12	-frei	0	0	0	0	0
-20	-frei	0	0	0	0	0
.9401	Sonstige Maßnahmen (Planungskosten)					
-01	Mobilfunkkonzept Friedberg Aktualisierung	35.000	8.000	0	0	0
-02	Rahmenplan u. Bebauungsplan FDB-Süd	0	0	0	0	0
-03	Wettbewerb Bauhof alt + Bplan	0	12.000	0	0	0
-04	Bplan Friedberg-Süd	0	0	0	0	0
-05	Moderation Bürgerbeteiligung FDB-Süd	0	0	0	0	0
-06	Machbarkeitsstudie Marienplatz	0	0	0	0	0
-07	FDB-West Vorplanung Ortsmitte	5.000	12.000	35.000	0	0
-08	Ortsentwicklungskonzept Rinnenthal	0	4.000	3.000	0	0
-09	Parkraumgutachten	0	0	0	0	0
-10	Volksfestplatz; Neukonzeption Machbarkeitsstudie	100.000	0	0	0	0
-11	BP 11/I, 1. Änderung u. Erweiterung Stätzling	22.000	13.000	5.000	0	0
-12	Wettbewerb und BPlan ehem. Vinzenz-Pallotti-Schule	0	24.000	10.000	5.000	0
-13	Parkleitsystem Innenstadt	0	0	0	0	0
-14	Ortsentwicklungskonzept Haberskirch	0	4.000	3.000	0	0
-15	Ortsentwicklungskonzept Bachern	0	4.000	3.000	0	0
.9500	Tiefbaumaßnahme	0	0	0	0	0
.9860	Investitionszuschüsse an Dritte Planung Nachverdichtung	15.000	0	0	0	0
	Ausgaben	**408.000**	**137.000**	**125.000**	**15.000**	**10.000**
	UAB 6100 Zu-/Überschuß	**-408.000**	**-88.000**	**-57.000**	**-15.000**	**-10.000**

Haush.-stelle	Bezeichnung	Ansätze EUR 2022	2023	Finanzplanungswerte EUR 2024	2025	2026
	E i n n a h m e n					
.3400	Verkaufserlöse, Kostenersätze	100.000	200.000	100.000	100.000	100.000
	Einnahmen	**100.000**	**200.000**	**100.000**	**100.000**	**100.000**
	A u s g a b e n					
.9320	Umlegungskosten einschl. Grunderwerb	100.000	100.000	100.000	100.000	100.000
	Ausgaben	**100.000**	**100.000**	**100.000**	**100.000**	**100.000**
	UAB 6141 Zu-/Überschuß	**0**	**100.000**	**0**	**0**	**0**
	Einnahmen	**100.000**	**249.000**	**168.000**	**100.000**	**100.000**
	Ausgaben	**508.000**	**237.000**	**225.000**	**115.000**	**110.000**
	AB 61 Zu-/Überschuß	**-408.000**	**12.000**	**-57.000**	**-15.000**	**-10.000**

Haush.-stelle	Bezeichnung	Ansätze EUR 2022	2023	Finanzplanungswerte EUR 2024	2025	2026
	E i n n a h m e n					
.3260	Darlehensrückflüsse von privaten Unternehmen	0	0	0	0	0
.3270	Wohnungsbaudarlehensrückzahlungen	3.000	3.000	3.000	3.000	3.000
.3400	Verkaufserlöse aus Grundstücken, DB Städt. Grundstücke	0	0	0	0	0
-01	-frei	0	0	0	0	0
-02	-frei	0	0	0	0	0
-03	-frei	0	0	0	0	0
-04	GewG verl. Engelschalkstraße	0	0	0	0	0
-05	-frei	0	0	0	0	0
-06	-frei	0	0	0	0	0
-07	-frei	0	0	0	0	0
-08	-frei	0	0	0	0	0
.3401	Verkaufserlöse (Brutto)					
-01	Business-Park	0	0	0	0	0
-02	BauG Rederzhausen, Hochstallerweg	0	0	350.000	0	0
-03	GewG verl. Engelschalkstraße	0	0	0	0	0
-04	Gewerbepark an der A 8 in Derching	2.900.000	0	0	0	0
-05	BauG Rederzhausen, Am Lindenkreuz	0	0	900.000	900.000	0
-06	-frei	0	0	0	0	0
-07	GewG Derching Umlegung "Alt" -Vormerkung-	0	0	0	0	0
-08	BauG Ottmaring nördl. Griesfeldweg	0	0	0	0	0
-09	BauG Derching-Nord	0	0	0	0	0
-10	BauG Stätzling, Beilinger Str.	0	0	0	0	0
-11	BauG Rederzhausen, Gernbreite -Vormerkung-	0	0	0	0	0
-12	Verkauf ErbbR-Grundstücke (Altfälle)	15.000	0	0	0	0
-13	BauG Derching - Neu südl. Neue Bergstraße	0	0	0	0	0
-14	BauG Stätzling-Ost -Norderweiterung-	0	0	400.000	700.000	300.000

Haush.-stelle	Bezeichnung	Ansätze EUR 2022	2023	Finanzplanungswerte EUR 2024	2025	2026
-15	BauG Afra-/Metzstr.	0	0	0	0	0
-16	BauG Treffler, Friedberg	0	0	0	0	0
-17	-frei	0	0	0	0	0
-18	Verkauf BauG Am Bubberg, Harthausen	0	0	0	0	0
-19	BauG östlich Afrastraße	0	0	0	0	0
-20	Verschiedene Kleinmassnahmen	0	0	0	0	0
-21	-frei	0	0	0	0	0
-22	BauG FDB-West, Reisstraße -Vormerkung-	0	0	0	0	0
-23	BauG Vinzenz-Palotti-Schule (DB) -Vormerkung-	1.109.000	0	0	0	0
-24	BauG Wulfertshausen, Unterzeller Straße	0	500.000	2.000.000	750.000	0
-25	GewFläche FDB-Mitte	0	0	0	0	0
-26	-frei	0	0	0	0	0
-27	-frei	0	0	0	0	0
-30	Reserveansatz Finanzplanung	0	0	0	0	0
	Einnahmen	**4.027.000**	**503.000**	**3.653.000**	**2.353.000**	**303.000**
	A u s g a b e n					
.9260	Gewährung von Darlehen an private Unternehmen	0	0	0	0	0
.9320	Erwerb von Baulandgrundstücken (Fremdkäufe)					
-01	GewG Derching Umlegung "Alt"	0	0	0	0	0
-02	GewG verl. Engelschalkstrasse Rückerwerb	0	0	0	0	0
-03	GE BauG westl. Afrastrasse	0	0	0	0	0
-04	Friedberg-Süd	0	0	0	0	0
-05	GewG Bussiness-Park	0	0	0	0	0
-06	GE GewG Derching	2.760.000	0	0	0	0
-07	BauG Ottmaring nördl. Griesfeldweg	0	0	0	0	0
-08	BauG Derching-Nord	0	0	0	0	0

Haush.-stelle	Bezeichnung	Ansätze EUR 2022	2023	Finanzplanungswerte EUR 2024	2025	2026
-09	BauG Stätzling, Beilinger Str.	0	0	0	0	0
-10	Grundstück Ecke Bahnhof-/Münchner Str.	0	0	0	0	0
-11	BauG Baywa Hügelshart	0	0	0	0	0
-12	BauG Reisstr. FDB-West	0	0	0	0	0
-13	GE BauG Stätzling-Ost Norderweiterung	0	240.000	450.000	0	0
-14	GE BauG Wulfertshausen, Unterzeller Straße	440.000	1.215.000	0	0	0
-15	BauG Rederzhausen, Am Lindenkreuz	400.000	312.000	586.000	0	0
-16	Stadtsparkasse FDB-West	0	8.000	0	0	0
-17	BauG Derching - Neu südl. Neue Bergstraße	0	0	0	0	0
-18	BauG Rederzhausen, Hochstallerweg	120.000	121.000	0	0	0
-19	BauG Derching; Alte Bergstraße Vormerkung	0	0	0	0	0
-20	BauG Am Bubberg, Harhausen - Rückerwerb	0	0	0	0	0
-21	BauG Treffler, Friedberg	0	0	0	0	0
-22	BauG östlich Afrastraße	0	0	0	0	0
-23	BauG Vinzenz-Palotti-Schule	222.000	222.000	0	0	0
.9321	Erwerb unbebauter Grundstücke DB Erschließung und Ausgleich	0	0	0	0	0
.9329	Sonstiger Grunderwerb	131.000	128.000	50.000	20.000	12.000
.9870	Investitionszuschüsse an den übrigen Bereich	0	0	0	0	0
	Ausgaben	**4.073.000**	**2.246.000**	**1.086.000**	**20.000**	**12.000**
	UAB 6200 Zu-/Überschuß	**-46.000**	**-1.743.000**	**2.567.000**	**2.333.000**	**291.000**
	Einnahmen	**4.027.000**	**503.000**	**3.653.000**	**2.353.000**	**303.000**
	Ausgaben	**4.073.000**	**2.246.000**	**1.086.000**	**20.000**	**12.000**
	AB 62 Zu-/Überschuß	**-46.000**	**-1.743.000**	**2.567.000**	**2.333.000**	**291.000**

Haush.-stelle	Bezeichnung	Ansätze EUR 2022	2023	Finanzplanungswerte EUR 2024	2025	2026
	E i n n a h m e n					
.3401	Veräußerung von unbebauten Grundstücken	0	0	0	0	0
.3520	Erschließungsbeiträge u.ä.	0	0	0	0	0
.3524	Erschließungsbeiträge -Ablösungsbeiträge	0	0	0	0	0
	Einnahmen	**0**	**0**	**0**	**0**	**0**
	A u s g a b e n					
.9320	Grunderwerb					
-01	GewG Engelschalkstraße	0	0	0	0	0
-02	BauG Afrastraße	0	0	0	0	0
-03	-frei	0	0	0	0	0
-04	BauG Friedberg-Süd	0	0	0	0	0
-05	-frei	0	0	0	0	0
-06	-frei	0	0	0	0	0
-07	-frei	0	0	0	0	0
-08	-frei	0	0	0	0	0
-10	Pauschalansatz sonst. Aufwendungen	5.000	4.000	0	0	0
.9500	Anteil Straßenoberflächenentwässerung Stadtwerke -Mitte/Nord/Süd-	260.000	260.000	150.000	150.000	150.000
.9501	Allgemeine Planungsmittel Mitte/Nord/Süd	10.000	10.400	13.000	13.000	13.000
.9502	Bauplanung Anton-Heinrich-Straße	50.000	0	50.000	0	0
.9503	-frei	0	0	0	0	0
.9504	-frei	0	0	0	0	0
.9505	-frei	0	0	0	0	0
.9506	-frei	0	0	0	0	0
.9507	Erweiterung Friedberg-Süd					
-01	Archäologie Bereich Nord-West	0	0	0	0	0
-02	Verkehrskonzept	0	0	25.000	0	0
-03	Planung	0	0	0	0	0
-04	Bereich Nord-West Erschließung	0	0	0	0	0
.9508	-frei	0	0	0	0	0
.9509	-frei	0	0	0	0	0

Haush.-stelle	Bezeichnung	Ansätze EUR 2022	2023	Finanzplanungswerte EUR 2024	2025	2026
.9510	-frei	0	0	0	0	0
.9581	-frei	0	0	0	0	0
.9582	GewG östl. Lechhauser Straße					
-01	Straßenbau BA 1	0	0	0	0	0
-02	BA 2	0	0	0	0	0
-03	BA 1 und BA 2	0	0	0	0	0
-04	BA 2 Eingrünung	5.000	1.000	0	0	0
-05	BA 3 (Planung)	0	0	0	0	0
.9583	-frei	0	0	0	0	0
.9584	-frei	0	0	0	0	0
.9585	-frei	0	0	0	0	0
.9586	-frei	0	0	0	0	0
.9587	-frei	0	0	0	0	0
.9588	-frei	0	0	0	0	0
.9589	-frei	0	0	0	0	0
.9591	-frei	0	0	0	0	0
.9592	-frei	0	0	0	0	0
.9593	-frei	0	0	0	0	0
.9594	-frei	0	0	0	0	0
.9595	BG St. Afra	0	0	0	0	0
.9596	GewG Engelschalkstrasse	0	0	0	0	0
	Lückenschluss Th.-Dölle-Strasse					
.9597	BauG Rothenberg	20.000	20.000	0	0	0
	Kostenbeteiligung					
.9598	BauG Afrastr. südl. Bahnlinie					
-01	-Straße	40.000	24.000	0	0	0
-02	BauG Afrastr.-Grüngestaltung	450.000	5.000	1.000	1.000	1.000
.9599	BauG westl. Lechrainhöhe	0	0	0	0	0
	(Vormerkung)					
	Ausgaben	**840.000**	**324.400**	**239.000**	**164.000**	**164.000**
	UAB 6300 Zu-/Überschuß	**-840.000**	**-324.400**	**-239.000**	**-164.000**	**-164.000**

Haush.-stelle	Bezeichnung	Ansätze EUR 2022	2023	Finanzplanungswerte EUR 2024	2025	2026
	E i n n a h m e n					
.3401	Veräußerung von unbebauten Grundstücken	0	0	0	0	0
.3520	Erschließungsbeiträge u.ä.	0	0	0	0	0
.3524	Erschließungsbeiträge -Ablösungsbeiträge	0	900.000	450.000	500.000	150.000
	Einnahmen	**0**	**900.000**	**450.000**	**500.000**	**150.000**
	A u s g a b e n					
.9320	Grunderwerb					
-01	BauG Stätzling-Ost DB 6200.3400	0	0	0	0	0
-02	Friedberg-Park A8 Norderweiterung (DB)	0	0	0	0	0
-03	-frei	0	0	0	0	0
-04	-frei	0	0	0	0	0
-05	-frei	0	0	0	0	0
-06	-frei	0	0	0	0	0
-07	-frei	0	0	0	0	0
-08	-frei	0	0	0	0	0
-09	-frei	0	0	0	0	0
-10	-frei	0	0	0	0	0
-11	Sonstige Maßnahmen	5.000	4.000	0	0	0
.9500	Sonstige Maßnahmen Straßenbau					
-01	Allgemeine Planungsmittel	0	0	0	0	0
.9501	Wulfertshausen	0	0	0	0	0
.9502	Wulfertshausen, Birkhahnweg Treppe (Vormerkung)	0	0	0	0	0
.9503	Wulfertshausen	0	0	0	0	0
.9504	-frei	0	0	0	0	0
.9505	Ausbau Oberzeller Straße	0	0	0	0	0
.9506	BauG Unterzeller Straße (Planung)					
-01	BauG Unterzeller Straße -Straße	125.000	360.000	0	75.000	0
-02	BauG Unterzeller Straße -Grün	0	40.000	30.000	5.000	1.000
-03	BauG Unterzeller Straße -Anteil Straßenentwässerung	0	250.000	0	0	0

Haush.-stelle	Bezeichnung	Ansätze EUR 2022	2023	Finanzplanungswerte EUR 2024	2025	2026
-04	Erschließungsverträge - Rechtsberatung	0	0	0	0	0
.9507	-frei	0	0	0	0	0
.9508	-frei	0	0	0	0	0
.9509	-frei	0	0	0	0	0
.9581	Stätzling; BauG östl. Bgm.-Ebner/ südl. Beilinger Str.	0	10.000	0	0	0
.9582	Stätzling; BG Nord-Ost-Erweiterung	0	0	0	500.000	0
.9583	-frei	0	0	0	0	0
.9584	-frei	0	0	0	0	0
.9585	Stätzling	0	0	0	0	0
.9586	Stätzling	0	0	0	0	0
.9587	-frei	0	0	0	0	0
.9588	-frei	0	0	0	0	0
.9589	-frei	0	0	0	0	0
.9590	Haberskirch	0	0	0	0	0
.9591	-frei	0	0	0	0	0
.9592	Derching	0	0	0	0	0
.9593	Derching; GewG neu nördl. A8 westl. Siebenbrünnelgraben					
-01	Planung	0	0	0	0	0
-02	Verlegung Gasleitung	0	0	0	0	0
-03	GewG Derching A8 Eingrünung	0	0	1.000	0	0
-04	Baukosten	0	0	0	0	0
-05	GewG Derching A8 Erschließung BA 3 Nord Straße	0	2.000	80.000	0	0
-06	GewG Derching A8 Erschließung BA 3 Nord -Grün	0	0	1.000	0	0
.9594	Derching; Südlich neue Bergstraße					
-01	-Straße (Vormerkung)	0	0	0	0	0
-02	-Grün	0	0	0	0	0
.9595	Derching	0	0	0	0	0
.9596	-frei	0	0	0	0	0
.9597	-frei	0	0	0	0	0

Haush.-stelle	Bezeichnung	Ansätze EUR 2022	2023	Finanzplanungswerte EUR 2024	2025	2026
.9598	-frei	0	0	0	0	0
.9599	-frei	0	0	0	0	0
	Ausgaben	**130.000**	**666.000**	**112.000**	**580.000**	**1.000**
	UAB 6301 Zu-/Überschuß	**-130.000**	**234.000**	**338.000**	**-80.000**	**149.000**

Haush.-stelle	Bezeichnung	Ansätze EUR 2022	2023	Finanzplanungswerte EUR 2024	2025	2026
	E i n n a h m e n					
.3401	Veräußerung von unbebauten Grundstücken	0	0	0	0	0
.3520	Erschließungsbeiträge u.ä.	0	0	0	0	0
.3521	Erschließungsbeiträge Rederzhsn.; südl. Blattenweg	0	0	0	0	0
.3524	Erschließungsbeiträge -Ablösungsbeiträge	20.000	200.000	0	0	0
	Einnahmen	**20.000**	**200.000**	**0**	**0**	**0**
	A u s g a b e n					
.9320	Grunderwerb					
-01	-frei	0	0	0	0	0
-02	-frei	0	0	0	0	0
-03	-frei	0	0	0	0	0
-04	-frei	0	0	0	0	0
-05	-frei	0	0	0	0	0
-06	-frei	0	0	0	0	0
-07	Paar; westl. Griesmühlweg DB 6200.3400	0	0	0	0	0
-08	-frei	0	0	0	0	0
-09	-frei	0	0	0	0	0
-10	-frei	0	0	0	0	0
-11	-frei	0	0	0	0	0
-15	Sonstige Maßnahmen	5.000	4.000	0	0	0
.9500	Sonstige Maßnahmen Straßenbau					
-01	Allgemeine Planungsmittel	0	0	0	0	0
.9501	Rederzhausen; Paarweg (Vorm.)	0	0	0	0	0
.9502	Rederzhausen Baugebiet Gernbreite	0	0	0	0	0
.9503	Rederzhausen	0	0	0	0	0
.9504	Ausbau Jaisstrasse -Vormerkung-	0	0	0	0	0
.9505	Ausbau Hauserweg -Vormerkung-	0	0	0	0	0

Haush.-stelle	Bezeichnung	Ansätze EUR 2022	2023	Finanzplanungswerte EUR 2024	2025	2026
.9506	Rederzhausen; Südl. Blattenweg	0	0	0	0	0
.9507	Rederzhausen; GBS Hochstallerweg	0	24.000	0	0	0
.9508	Rederzhausen; Baugebiet Lindenkreuz					
-01	-Straße	0	60.000	750.000	0	0
-02	-Grün	40.000	0	40.000	5.000	1.000
.9509	-frei	0	0	0	0	0
.9581	Ottmaring	0	0	0	0	0
.9582	-frei	0	0	0	0	0
.9583	-frei	0	0	0	0	0
.9584	-frei	0	0	0	0	0
.9585	Ottmaring; BauG nördlich Griesfeldweg	50.000	0	0	0	60.000
.9586	Hügelshart	0	0	0	0	0
.9587	Hügelshart	0	0	0	0	0
.9588	Hügelshart	0	0	0	0	0
.9589	Rinnenthal	0	0	0	0	0
.9591	Rinnenthal	0	0	0	0	0
.9592	Rinnenthal	0	0	0	0	0
.9593	Rinnenthal	0	0	0	0	0
.9594	Bachern	0	0	0	0	0
.9595	Bachern	0	0	0	0	0
.9596	Bachern	0	0	0	0	0
.9597	Paar; östl. Bahnlinie, westl. Griesmühle (Planung)	0	1.000	20.000	0	0
.9598	Harthausen	0	0	0	0	0
.9599	Harthausen	0	0	0	0	0
.9621	Harthausen	0	0	0	0	0
.9622	Wiffertshausen	0	0	0	0	0
.9623	-frei	0	0	0	0	0
	Ausgaben	**95.000**	**89.000**	**810.000**	**5.000**	**61.000**
	UAB 6302 Zu-/Überschuß	**-75.000**	**111.000**	**-810.000**	**-5.000**	**-61.000**

Haush.-stelle	Bezeichnung	Ansätze EUR 2022	2023	Finanzplanungswerte EUR 2024	2025	2026
	E i n n a h m e n					
.3401	Veräußerung von unbebauten Grundstücken	0	180.000	0	0	0
.3406	Ersatzleistung bei Vermögensschäden an unbeweglichen Sachen	0	0	0	0	0
.3408	Erstattung von Ing.Leistungen	0	0	0	0	0
.3524	Erschließungsbeiträge -Ablösungsbeiträge	0	0	0	0	0
.3525	Straßenausbaubeiträge	0	80.000	0	0	0
.3526	Stellplatzpflicht					
-01	Stellplatzpflicht Friedberg - Altstadt	30.000	0	0	0	0
-02	Stellplatzpflicht Friedberg - außer Altstadt-	30.000	0	0	0	0
-03	Kinderspielplatzpflicht	30.000	0	0	0	0
.3590	Sonstige Beiträge und ähnliche Entgelte Anliegeranteile für Erneuerungsbauten	0	0	0	0	0
.3599	-frei	0	0	0	0	0
.3600	Investitionszuweisungen vom Bund, LAF, ERP-Sondervermögen Radverkehrskonzept Innenstadt	0	0	32.000	0	0
.3610	Investitionszuweisungen vom Land	1.195.000	1.000.000	200.000	0	0
.3616	Zuweisungen für Investitionen nach dem GVFG	0	0	0	0	0
.3619	Sonstige Investitionszuweisungen v. Land	0	0	0	0	0
.3620	Investitionszuweisungen von Gemeinden und Gemeindeverbänden	0	0	0	0	0
.3670	Investitionszuschüsse v. übrigen Bereich	0	0	0	0	0
	Einnahmen	**1.285.000**	**1.260.000**	**232.000**	**0**	**0**
	A u s g a b e n					
.9320	Grunderwerb					
-01	-frei	0	0	0	0	0
-02	Tiefgarage Nähe Schloß (Vormerkung)	0	0	0	0	0

Haush.-stelle	Bezeichnung	Ansätze EUR 2022	2023	Finanzplanungswerte EUR 2024	2025	2026
-03	Parkplatz Gerberweg (DB)	0	0	0	0	0
-04	-frei	0	0	0	0	0
-05	-frei	0	0	0	0	0
-06	-frei	0	0	0	0	0
-07	-frei	0	0	0	0	0
-08	Parkdeck Bahnhof	0	0	1.000.000	0	0
-09	-frei	0	0	0	0	0
-15	Sonstige Maßnahmen	10.000	8.000	0	0	0
.9321	-frei	0	0	0	0	0
.9322	Grunderwerb für Neubau selbständiger Geh- und Radwege	0	0	0	0	0
.9329	Sonstiger Grunderwerb für Erneuerungs-bauten Straßen					
-01	Schützenstraße (Altfälle)	5.000	4.000	0	0	0
-02	Wege westl. Ach	10.000	8.000	0	0	0
-03	Wegeverbindung Schützenstr.	15.000	4.000	0	0	0
-04	Gehweg Aichacher Strasse	10.000	4.000	0	0	0
-05	Grenzbereinigung Meringer Str.	0	0	30.000	0	0
-06	Frühlingstraße	0	5.000	0	0	0
-07	-frei	0	0	0	0	0
-08	Nußallee	0	40.000	0	0	0
-09	-frei	0	0	0	0	0
-10	Sonstige Maßnahmen	10.000	8.000	0	0	0
-11	Herrgottsruhstraße	0	0	0	0	0
-12	Kreisverkehr B300/Aichacher Straße	0	6.400	0	0	0
-13	-frei	0	0	0	0	0
.9350	Neubeschaffungen	15.000	12.000	15.000	15.000	0
.9359	Ersatzbeschaffungen	0	0	0	0	0
.9500	Tiefbaumaßnahmen	0	0	0	0	0
.9501	Neubau selbständiger Geh- und Radwege					
-01	Radverkehrskonzept LKR	80.000	0	0	0	0
-02	Wege Ach, Gerberweg	10.000	0	10.000	100.000	0
-03	Fahrradfreundliche Stadt	0	150.000	25.000	0	0

Haush.-stelle	Bezeichnung	Ansätze EUR 2022	2023	Finanzplanungswerte EUR 2024	2025	2026
-04	Unterführung am Bahnhof/Anschluss Luitpoldstrasse	0	80.000	0	0	0
-05	Radwegverbindung Derching - Autobahnsee	15.000	12.000	0	0	0
-06	Fußweg Altstadt - Ach Machbarkeitsstudie	0	0	0	0	0
-07	Radverkehrskonzept Stadt	60.000	65.000	5.000	0	0
-08	BG Kaindl; Herstellung Fußweg (Neubau)	0	0	10.000	100.000	0
.9502	Neubau Friedberg-West	0	0	0	0	0
.9503	-frei	0	0	0	0	0
.9504	-frei	0	0	0	0	0
.9505	-frei	0	0	0	0	0
.9506	Straßenerhaltungsmanagement Maßnahmen	750.000	1.000.000	1.500.000	1.500.000	0
.9507	-frei	0	0	0	0	0
.9508	-frei	0	0	0	0	0
.9509	-frei	0	0	0	0	0
.9510	-frei	0	0	0	0	0
.9581	Erneuerungsbauten Allgemein					
-01	Parkplatz Gerberwiese	0	21.600	0	0	0
-02	Treppenanlage Steirer Berg/Bahnhofstr.	0	0	0	0	0
-03	Fuß- u. Radweg entlang Afrastraße	80.000	0	0	0	0
-04	Hopfengarten; Gehweg Rückbau	80.000	0	80.000	0	0
-05	Ludwigstraße; LSA-barrierefreier Umbau Äußere Ludwigstraße	0	0	60.000	0	0
-06	Automatikpoller WSF	0	0	0	0	0
-07	Straßenraumgestaltung westl. Herrgottsruh -Vormerkung-	0	0	0	0	0
-08	Kreisverkehr, Neuer Bauhof (Planung)	0	0	0	0	0
-09	Parkdeck Bahnhof	0	0	0	0	0
-10	Straßenzugweise Sanierung von Baumstandorten	70.000	32.000	40.000	40.000	0

Haush.-stelle	Bezeichnung	Ansätze EUR 2022	2023	Finanzplanungswerte EUR 2024	2025	2026
-11	Allgemeine Planungsmittel Mitte/Nord/Süd	25.000	20.000	25.000	25.000	25.000
-12	Umsetzung Mobilitätskonzept	0	20.000	0	0	0
-13	Verbessserung Entwässerung KV Bahnhof	0	0	0	0	0
-14	Neukonzeption Volksfestplatz	50.000	0	0	0	0
-15	Kreisverkehr B300/Aichacher Straße -Vormerkung-	0	0	0	0	0
-16	Lärmschutzwand Josef-Hackhl-Straße	0	0	0	0	0
-17	Burgwallstraße; Parkraumsteuerung	0	0	0	0	0
-18	Afrastraße; Neuordnung Straßenraum	0	350.000	0	0	0
-19	Bahnumbau Bahngleise, Unterführung, Anschluss Luitpoldstr.	0	20.000	200.000	0	0
-20	Frühlingstr.; BV Baugenossenschaft (Planungskosten)	40.000	32.000	0	0	0
-21	Pater-Franz-Reinisch-Str. Querungshilfe u. Straßenbau (Straßensanierung)	0	40.000	300.000	0	0
-22	Erneuerung Sickeranlagen für Straßenentwässerung	0	0	0	0	0
-23	-frei	0	0	0	0	0
-24	Burgwallstraße; versenkbare Poller -Vormerkung-	0	0	0	0	0
-25	-frei	0	0	0	0	0
-26	-frei	0	0	0	0	0
-27	Wiffertshauser-/Ekher-/Geistbeckstr. Planungskosten	0	0	0	0	0
-28	Achstraße Südteil	0	0	0	0	0
-29	Achstr. - Planung 2. BA (=Nordteil)	0	0	0	0	0
-30	-frei	0	0	0	0	0
-31	Allgemeine Verbesserungsmaßnahmen	0	0	0	0	0
-32	B 300; Parkplatzerweiterung	0	0	0	0	0
-33	Allgemeine Mittel Ergänzung Lichtsignal-anlagen	30.000	16.000	20.000	20.000	0

Haush.-stelle	Bezeichnung	Ansätze EUR 2022	2023	Finanzplanungswerte EUR 2024	2025	2026
-34	-frei	0	0	0	0	0
-35	Erneuerung Tragpfosten Lärmschutzwand Robert-Koch-Straße	0	0	0	0	0
-36	-frei	0	0	0	0	0
-37	Treppensanierungen - Programm	0	25.000	25.000	25.000	0
-38	Ludwigstraße Verkehrskonzept Gutachten	0	0	0	0	0
-39	Umbau Augsburger Str. B 300 bis Afrastraße -Vormerkung-	0	0	0	0	0
-40	Umbau Augsburger Str. bis Untem Berg -Vormerkung-	0	0	0	0	0
-41	-frei	0	0	0	0	0
-42	-frei	0	0	0	0	0
-43	-frei	0	0	0	0	0
-44	-frei	0	0	0	0	0
-45	-frei	0	0	0	0	0
-46	-frei	0	0	0	0	0
-47	-frei	0	0	0	0	0
-50	Finanzplanungsansatz	0	0	0	0	0
.9582	Erneuerung Altstadtstraßen (Städtebauförderprogramm)					
-01	Neugestaltung Höhe Ludwigstrasse 23	0	40.000	0	0	0
-02	Umplanung Herrgottsruhstr.	0	50.000	0	0	0
-03	Umbau Marienplatz (Sperrung 2. Zufahrt)	5.000	0	0	0	0
-04	Bauernbräustraße Neugestaltung Engstelle (Vormerkung)	0	0	0	0	0
-05	Ludwigstraße von Jungbräustraße bis Garage Ost	0	0	0	0	0
-06	St.-Jakobs-Platz; Neugestaltung	0	0	320.000	0	0
-07	Marienplatz (Vormerkung)	0	0	0	0	0
-08	Bahnhofstraße Neugestaltung	745.000	300.000	0	0	0
-09	Markierungen im Stadtgebiet (dauerhaft)	0	0	0	0	0

Haush.-stelle	Bezeichnung	Ansätze EUR 2022	2023	Finanzplanungswerte EUR 2024	2025	2026
-10	-frei	0	0	0	0	0
.9583	Erneuerung Friedberg-West					
-01	-frei	0	0	0	0	0
-02	-frei	0	0	0	0	0
-03	-frei	0	0	0	0	0
.9584	Erneuerung Prov. Ausbau	0	0	0	0	0
.9585	Erneuerung Schutzeinrichtung	0	0	0	0	0
.9586	Sanierung Straßen- und Fußgängerbrücken					
-01	Sanierung bestehender Straßen- und Fußgängerbrücken	105.000	3.200	20.000	0	0
-02	Brückenerneuerung Achsteg 1.5/027	0	0	0	0	0
-03	-frei	0	0	0	0	0
.9587	-frei	0	0	0	0	0
.9588	Schulwegsicherungsmaßnahmen	0	0	0	0	0
.9589	-frei	0	0	0	0	0
.9599	Pauschalansatz für Bauhofleistungen	0	0	0	0	0
	Ausgaben	**2.220.000**	**2.376.200**	**3.685.000**	**1.825.000**	**25.000**
	UAB 6310 Zu-/Überschuß	**-935.000**	**-1.116.200**	**-3.453.000**	**-1.825.000**	**-25.000**

Haush.-stelle	Bezeichnung	Ansätze EUR 2022	2023	Finanzplanungswerte EUR 2024	2025	2026
	E i n n a h m e n					
.3401	Veräußerung von unbebauten Grundstücken	0	0	0	0	0
.3524	Erschließungsbeiträge -Ablösungsbeiträge	0	0	0	0	0
.3525	Straßenausbaubeiträge	0	0	15.000	0	0
.3526	Stellplatzpflicht	0	0	0	0	0
.3590	Anliegeranteile	0	0	0	0	0
.3610	Investitionszuweisungen vom Land	0	0	0	0	0
.3616	Zuweisungen für Investitionen nach dem GVFG	0	0	0	0	0
.3620	Investitionszuweisungen von Gemeinden und Gemeindeverbänden	0	0	0	0	0
	Einnahmen	**0**	**0**	**15.000**	**0**	**0**
	A u s g a b e n					
.9320	Grunderwerb für Neubau Straßen	0	0	0	0	0
.9321	Erwerb unbebauter Grundstücke f. Neubau selbständiger Geh- und Radwege					
-01	Wulfertshausen; innerorts (Vormerkung)	0	0	0	0	0
-02	G + R Derching - Dickelsmoor -Vormerkung-	0	0	0	0	0
-03	Derching; Frechholzhauser Straße (Affing bis Derching) (Vormerkung)	0	0	0	0	0
-10	Sonstige Maßnahmen	5.000	4.000	0	0	0
.9329	Sonstiger Grunderwerb f. Erneuerungs-bauten Straßen					
-01	Sanierung AIC 25 alt	0	0	0	0	0
-02	Derching; Arrondierung Bgm.-Schlickenrieder-Strasse	12.000	4.000	0	0	0
-03	Haberskirch; Aufweitung Ortseingang	15.000	12.000	50.000	0	0
-04	Derching; OD Gehwege	0	0	50.000	0	0
-05	Derching; Dorfplatz	0	0	0	0	0
-06	Wulfertshausen	0	0	0	0	0

Haush.-stelle	Bezeichnung	Ansätze EUR 2022	2023	Finanzplanungswerte EUR 2024	2025	2026
-07	Hofberg Haberskirch RK	0	3.200	0	0	0
-08	Stätzling	0	0	0	0	0
-15	Sonstige Maßnahmen	15.000	12.000	0	0	0
.9500	Neubau Allgemein	0	0	0	0	0
.9501	Neubau selbständiger Geh- und Radwege					
-01	Wulfertshausen; innerorts (Vormerkung)	0	0	0	0	0
-02	-frei	0	0	0	0	0
-03	Fuß- und Radweg Affing-Derching	0	0	0	0	0
.9502	-frei	0	0	0	0	0
.9581	Erneuerungsbauten an bestehenden Straßen					
-01	Derching; Ortsdurchfahrt Schlicken-rieder-Straße	0	0	0	750.000	0
-02	Haberskirch	0	0	0	0	0
-03	Stätzling;Sanierung Krautgartensiedlung Graf-von-Deuring-Straße; (Vormerkung)	0	0	0	0	0
-04	Kiesgrubenweg und Feldwegezufahrt	0	70.000	0	0	0
-05	Derching	0	0	0	0	0
-06	Stätzling; Dorfplatzgestaltung (Vormerkung)	0	0	0	0	0
-07	Wulfertshausen; (BA v. 27.07.2010)	0	0	0	0	0
-08	Wulfertshausen/Derching Rückbau AIC 25 alt - Kreisverkehr	0	0	0	0	0
-09	Allgemeine Planungsmittel	0	0	0	0	0
-10	Stätzling; Am Ameisenberg Hangsicherung (Voruntersuchung)	0	6.400	0	0	0
-11	-frei	0	0	0	0	0
-12	Derching;	0	0	0	0	0
-13	Treppensanierungen	80.000	80.000	0	0	0
-14	-frei	0	0	0	0	0
-15	-frei	0	0	0	0	0
-16	Stätzling;	0	0	0	0	0

Haush.-stelle	Bezeichnung	Ansätze EUR 2022	2023	Finanzplanungswerte EUR 2024	2025	2026
-17	Allgemeine Verbesserungsmaßnahmen	0	0	0	0	0
-18	Derching;	0	0	0	0	0
-19	Wulfertshausen;	0	0	0	0	0
-20	-frei	0	0	0	0	0
-21	Wulfertshausen	0	0	0	0	0
-40	Finanzplanungsansatz	0	0	0	0	0
.9582	Schulwegsicherungsmaßnahmen	0	0	0	0	0
.9583	Sanierung AIC 25 alt (einschl. Querungshilfen Haberskirch)	0	1.360.000	0	0	0
.9584	Erneuerung Prov. Ausbau	0	0	0	0	0
.9585	Erneuerung Schutzeinrichtungen	0	0	0	0	0
.9586	Sanierung Straßen- und Fußgängerbrücken					
-01	Sanierung Straßen- und Fußgängerbrücken 10-Jahres-Programm	70.000	18.400	125.000	0	0
-02	Erneuerung Achbrücke AIC 23 -St.Anton-Str.-	0	17.000	0	0	0
-03	-frei	0	0	0	0	0
-04	Brückenerneuerung Ablassweg 2.2.032	55.000	370.000	0	0	0
.9587	Derching; P+M Platz an d. A8	0	0	1.000	0	0
.9589	Autobahn A 8 - Lärmgutachten	0	0	0	0	0
	Ausgaben	**252.000**	**1.957.000**	**226.000**	**750.000**	**0**
	UAB 6311 Zu-/Überschuß	**-252.000**	**-1.957.000**	**-211.000**	**-750.000**	**0**

Haush.-stelle	Bezeichnung	Ansätze EUR 2022	2023	Finanzplanungswerte EUR 2024	2025	2026
	E i n n a h m e n					
.3401	Veräußerung von unbebauten Grundstücken	0	0	0	0	0
.3520	Erschließungsbeiträge u.ä.	0	0	0	0	0
.3524	Erschließungsbeiträge -Ablösungsbeiträge	0	0	0	0	0
.3525	Straßenausbaubeiträge	0	0	0	0	0
.3526	Stellplatzpflicht	0	0	0	0	0
.3590	Anliegeranteile	0	0	0	0	0
.3610	Investitionszuweisungen vom Land	0	0	0	0	0
.3616	Zuweisungen für Investitionen nach dem GVFG	0	0	0	0	0
.3620	Investitionszuweisungen von Gemeinden und Gemeindeverbänden	0	0	0	0	0
	Einnahmen	**0**	**0**	**0**	**0**	**0**
	A u s g a b e n					
.9320	Grunderwerb					
-01	Sonstige Maßnahmen	5.000	4.000	0	0	0
.9321	Grunderwerb für Neubau selbständiger Geh- und Radwege					
-01	Geh- und Radweg Wiffertshausen/Paar	0	6.000	0	0	0
-02	Geh- und Radweg Wiffertshausen/Rederz-hausen	25.000	20.000	0	0	0
-03	-frei	0	0	0	0	0
-04	-frei	0	0	0	0	0
-05	Geh- und Radweg Rohrbach-Eurasburg (Vormerkung)	0	0	0	0	0
-06	Geh- und Radweg Harthausen-Dasing -Vormerkung-	0	0	0	0	0
-07	Geh- und Radweg Harthausen/Rinnenthal (Restkosten)	0	0	0	0	0
-08	-frei	0	0	0	0	0
-10	Sonstige Maßnahmen	5.000	4.000	0	0	0

Haush.-stelle	Bezeichnung	Ansätze EUR 2022	2023	Finanzplanungswerte EUR 2024	2025	2026
.9329	Sonstiger Grunderwerb für Erneuerungs-bauten Straßen					
-01	Harthausen; Ringstrasse - RK	5.000	4.000	0	0	0
-02	Bachern;	0	0	0	0	0
-03	Staatsstraße 2051	0	0	0	0	0
-04	Hügelshart;	0	0	0	0	0
-05	Rederzhausen; Paarweg	0	0	0	0	0
-06	GE Griesbachstr. Rinnenthal	35.000	55.000	0	0	0
-07	Kreisverkehr	0	0	0	0	0
-08	Rinnenthal; Dorfplatz	16.000	12.800	0	0	0
-09	Rinnenthal; Wegeverbindung OEK	0	0	100.000	0	0
-10	-frei	0	0	0	0	0
-11	-frei	0	0	0	0	0
-12	Rederzhausen;	0	0	0	0	0
-13	-frei	0	0	0	0	0
-14	Rederzhausen;	0	0	0	0	0
-20	Sonstige Maßnahmen	10.000	8.000	0	0	0
.9500	Tiefbaumaßnahmen	0	0	0	0	0
.9501	Neubau selbständiger Geh- und Radwege					
-01	-frei	0	10.000	60.000	0	0
-02	Paar-Wiffertshausen/Friedberg Geh- und Radweg/Teil 1	0	20.000	0	0	0
-03	Wiffertshausen Ortsende bis Staats-straße 2051 -siehe auch UKto. 05 bis einschl. 2002-	0	0	0	0	0
-04	Ottmaring - Altkissing; entl. AIC 12 (Entwurf LKR)	0	0	0	0	0
-05	Geh- und Radweg Wiffertshausen-Paar Teil 2 -siehe auch UKto. 03 bis einschl. 2002-	0	0	0	0	0
-06	GR Rohrbach-Eurasburg; entlang AIC 11 (Entwurf LKR) - (Vormerkung)	0	0	0	0	0
-07	Harthausen-Dasing; entlang AIC 10	0	0	0	0	0

Haush.-stelle	Bezeichnung	Ansätze EUR 2022	2023	Finanzplanungswerte EUR 2024	2025	2026
-08	Geh- und Radweg Harthausen/Rinnenthal	0	0	0	0	0
-09	-frei	0	0	0	0	0
.9502	-frei	0	0	0	0	0
.9581	Erneuerungsbauten an bestehenden Straßen					
-01	PP FFW Ottmaring	0	0	0	0	0
-02	Rohrbach; AIC 11 OD und Querungsinsel	0	0	0	0	0
-03	Rinnenthal; Straßenbau KiGa	0	0	0	0	0
-04	Rohrbach; Gehweg/Fußweg OA Rohrbach	0	0	0	0	0
-05	Rederzhausen;	0	0	0	0	0
-06	Allgemeine Planungsmittel	0	0	0	0	0
-07	Wiffertshausen;Ortsende - Staatsstr. 2051, Fuß- und Radweg	0	0	220.000	0	0
-08	Ottmaring;	0	0	0	0	0
-09	Harthausen;	0	0	0	0	0
-10	Bachern; Neugestaltung Parkplatz Friedhof	80.000	20.000	0	0	0
-11	Treppensanierungen	50.000	64.000	0	0	0
-12	Rederzhausen	0	0	0	0	0
-13	-frei	0	0	0	0	0
-14	Paar	0	0	0	0	0
-15	Paar	0	0	0	0	0
-16	Wiffertshausen	0	0	0	0	0
-30	Finanzplanungsreserve	0	0	0	0	0
.9582	Schulwegsicherungsmaßnahmen	0	0	0	0	0
.9583	Rederzhausen; Sanierung Hochstallerweg, Hachingerring, Josef-Schwegler-Str.	0	0	0	0	0
.9584	Rederzhausen;	0	0	0	0	0
.9585	Erneuerung Schutzeinrichtungen					
-01	Bachern;	0	0	0	0	0
.9586	Sanierung Straßen- und Fußgängerbrücken					
-01	Sanierung Straßen- und Fußgängerbrücken 10-Jahres-Programm	31.000	15.000	15.000	0	0

Haush.-stelle	Bezeichnung	Ansätze EUR 2022	2023	Finanzplanungswerte EUR 2024	2025	2026
-02	Brückenerneuerung Ottmaring Mergenthauer Steg	240.000	200.000	0	0	0
-03	Brückensanierung BW 3.3005 Hügelshart, Ottmarstr., Paarbrücke	0	0	0	0	0
-04	Brückerneuerung Paar Holzbrücke 3.4.060 (STR 11.11.2010)	20.000	20.000	0	0	0
-05	Brückensanierung BW 3.6.068 Rinnenthal, Aretinstr., St 2051	0	0	0	0	0
-06	Brückenerneuerung BW 3.1.046, Rederz-hausen, Altdorfstr. (Paar-Umlaufgraben)	0	0	500.000	0	0
-07	Brückenerneuerung BW 3.4.064, Harthausen Dasinger Str.; AIC 10	0	20.000	620.000	0	0
-08	Brückenerneuerung BW 3.9.075 Lindenau nach Rederzhausen, Hagenbach	0	0	0	0	0
-09	-frei	0	0	0	0	0
.9587	-frei	0	0	0	0	0
.9589	Lärmschutzgutachten	0	0	0	0	0
	Ausgaben	**522.000**	**482.800**	**1.515.000**	**0**	**0**
	UAB 6312 Zu-/Überschuß	**-522.000**	**-482.800**	**-1.515.000**	**0**	**0**
	Einnahmen	**1.305.000**	**2.360.000**	**697.000**	**500.000**	**150.000**
	Ausgaben	**4.059.000**	**5.895.400**	**6.587.000**	**3.324.000**	**251.000**
	AB 63 Zu-/Überschuß	**-2.754.000**	**-3.535.400**	**-5.890.000**	**-2.824.000**	**-101.000**

Haush.-stelle	Bezeichnung	Ansätze EUR 2022	2023	Finanzplanungswerte EUR 2024	2025	2026
	E i n n a h m e n					
.3524	Erschließungsbeiträge	0	0	0	0	0
	-Ablösungsbeiträge					
	Einnahmen	**0**	**0**	**0**	**0**	**0**
	A u s g a b e n					
.9600	Betriebsanlagen FDB-Mitte					
-01	Friedberg-Süd (Vormerkung)	0	0	0	0	0
-02	-frei	0	0	0	0	0
-03	GewG Businesspark BA 2	0	0	0	0	0
-04	GewG Engelschalkstrasse	0	0	0	0	0
	Lückenschluss Th.-Dölle-Strasse					
-05	-frei	0	0	0	0	0
-06	BauG Afrastr. südl. Bahnlinie	0	0	0	0	0
-07	BauG westl. Lechrainhöhe (Vormerkung)	0	0	0	0	0
-08	-frei	0	0	0	0	0
.9631	Betriebstechnische Anlagen FDB-Nord					
-01	Derching, südl. neue Bergstr.	0	0	0	0	0
-02	Haberskirch	0	0	0	0	0
-03	Erschließung BA 3 - Nord	0	0	0	0	0
	GewG Derching					
-04	Wulfertshausen;	0	0	0	0	0
-05	Stätzling; BauG östl. Bgm.-Ebner-Str.	0	0	0	0	0
-06	Wulfertshausen; BauG Unterzeller Straße	0	50.000	0	0	0
.9632	Betriebstechnische Anlagen FDB-Süd					
-01	Bachern; Bergstraße	0	0	0	0	0
-02	Paar;	0	0	0	0	0
-03	-frei	0	0	0	0	0
-04	Rederzhausen; Blattenweg	0	0	0	0	0
-05	Ottmaring; BauG nördl. Griesfeldweg	40.000	0	0	0	0
-06	Rinnenthal	0	0	0	0	0
-07	Rohrbach	0	0	0	0	0

Haush.-stelle	Bezeichnung	Ansätze EUR 2022	Ansätze EUR 2023	Finanzplanungswerte EUR 2024	Finanzplanungswerte EUR 2025	Finanzplanungswerte EUR 2026
	Ausgaben	**40.000**	**50.000**	**0**	**0**	**0**
	UAB 6701 Zu-/Überschuß	**-40.000**	**-50.000**	**0**	**0**	**0**

Haush.-stelle	Bezeichnung	Ansätze EUR 2022	2023	Finanzplanungswerte EUR 2024	2025	2026
	E i n n a h m e n					
.3500	Beiträge und ähnliche Entgelte	0	0	0	0	0
.3610	Investitionszuweisungen vom Land	0	0	0	0	0
	Einnahmen	**0**	**0**	**0**	**0**	**0**
	A u s g a b e n					
.9600	Betriebsanlagen FDB-Mitte					
-01	Pauschalansatz für Ergänzungen	30.000	30.000	30.000	30.000	30.000
-02	Verbesserungsmaßnahmen an Kreuzungen und Überwegen	0	0	0	0	0
-03	Fußweg Auerwiesenbach	0	0	0	0	0
-04	Energiesparprogramm (bifa) und LED	0	0	0	0	0
-05	Bahnhofstraße; Austausch/Ergänzungen	0	0	0	0	0
-06	Fußgängersteg Bahnhof (Vormerkung)	0	0	0	0	0
-07	Radweg Am Hopfengarten, Friedhof zum Volksfestplatz	0	27.000	0	0	0
-08	Maßn. bei Schrebergärten Radweg nähe Röntgenstraße	0	32.000	0	0	0
-09	Parkplatz Gerberwiese	0	0	0	0	0
-10	Wegeverbindung Stefananger	0	0	0	0	0
-11	Parkplatz B 300 und Verbindungswege	0	0	0	0	0
-12	Verbindungsweg P+R FDB-West	0	0	0	0	0
-13	Radweg v. St. Afra zum Lagerhaus Ziegenaus	0	16.000	0	0	0
-14	Beleuchtung Fuß- und Radweg nördl. Bahnlinie	0	0	0	0	0
-15	Gesamtkonzept Schloßpark	0	0	0	0	0
-16	-frei	0	0	0	0	0
-17	-frei	0	0	0	0	0
-18	-frei	0	0	0	0	0
-19	-frei	0	0	0	0	0
-20	-frei	0	0	0	0	0
-21	Umrüstung Altstadtkandelaber	0	0	0	0	0
-22	Beleuchtung Wiffertshauser Straße	0	0	0	40.000	0

Haush.-stelle	Bezeichnung	Ansätze EUR 2022	2023	Finanzplanungswerte EUR 2024	2025	2026
-23	-frei	0	0	0	0	0
-24	-frei	0	0	0	0	0
.9620	-frei					
-01	-frei	0	0	0	0	0
-02	-frei	0	0	0	0	0
.9631	Betriebstechnische Anlagen FDB-Nord					
-01	Pauschalansatz für Ergänzungen	0	20.000	20.000	20.000	20.000
-02	Beleuchtung Fuß- und Radweg Haberskirch/Stätzling	0	0	0	0	0
-03	Stätzling;	0	0	0	0	0
-04	-frei	0	0	0	0	0
-05	Wulfertshausen; Umbau SB Radegundisstraße	0	0	0	0	0
-06	-frei	0	0	0	0	0
-07	AIC 25 OD Derching	0	0	0	100.000	0
-08	-frei	0	0	0	0	0
.9632	Betriebstechnische Anlagen FDB-Süd					
-01	Radweg St. Afra; Bewegtes Licht	0	0	0	0	0
-02	-frei	0	0	0	0	0
-03	Rinnenthal; Beleuchtung Griesbachstr.	10.000	10.400	0	0	0
-04	-frei	0	0	0	0	0
-05	-frei	0	0	0	0	0
-06	-frei	0	0	0	0	0
-07	Hügelshart; Fußgängerschutzinseln St 2051	0	0	0	0	0
-08	-frei	0	0	0	0	0
-09	-frei	0	0	0	0	0
-10	Pauschalansatz für Ergänzungen	20.000	20.000	20.000	20.000	20.000
-11	-frei	0	0	0	0	0
-12	-frei	0	0	0	0	0
-13	-frei	0	0	0	0	0
-14	-frei	0	0	0	0	0
-15	-frei	0	0	0	0	0

Haush.-stelle	Bezeichnung	Ansätze EUR 2022	2023	Finanzplanungswerte EUR 2024	2025	2026
	Ausgaben	**60.000**	**155.400**	**70.000**	**210.000**	**70.000**
	UAB 6702 Zu-/Überschuß	**-60.000**	**-155.400**	**-70.000**	**-210.000**	**-70.000**

Haush.-stelle	Bezeichnung	Ansätze EUR 2022	2023	Finanzplanungswerte EUR 2024	2025	2026
	E i n n a h m e n					
.3450	Verkaufserlöse	0	0	0	0	0
	Einnahmen	**0**	**0**	**0**	**0**	**0**
	A u s g a b e n					
.9350	Neubeschaffungen	0	0	0	0	0
.9359	Ersatzbeschaffungen	0	0	0	0	0
.9400	Hochbaumaßnahmen	0	0	0	0	0
	Ausgaben	**0**	**0**	**0**	**0**	**0**
	UAB 6751 Zu-/Überschuß	**0**	**0**	**0**	**0**	**0**

Haush.-stelle	Bezeichnung	Ansätze EUR 2022	2023	Finanzplanungswerte EUR 2024	2025	2026
	E i n n a h m e n					
.3450	Verkaufserlöse	0	0	0	0	0
	Einnahmen	**0**	**0**	**0**	**0**	**0**
	A u s g a b e n					
.9350	Neubeschaffungen	0	0	0	0	0
.9359	Ersatzbeschaffungen	0	0	0	0	0
	Ausgaben	**0**	**0**	**0**	**0**	**0**
	UAB 6752 Zu-/Überschuß	**0**	**0**	**0**	**0**	**0**
	Einnahmen	**0**	**0**	**0**	**0**	**0**
	Ausgaben	**100.000**	**205.400**	**70.000**	**210.000**	**70.000**
	AB 67 Zu-/Überschuß	**-100.000**	**-205.400**	**-70.000**	**-210.000**	**-70.000**

Haush.-stelle	Bezeichnung	Ansätze EUR 2022	Ansätze EUR 2023	Finanzplanungswerte EUR 2024	Finanzplanungswerte EUR 2025	Finanzplanungswerte EUR 2026
	E i n n a h m e n					
.3500	Beiträge und ähnliche Entgelte	230.000	230.000	0	0	0
.3610	Investitionszuweisungen vom Land	0	0	0	0	0
	Einnahmen	**230.000**	**230.000**	**0**	**0**	**0**
	A u s g a b e n					
.9320	Grunderwerb					
-01	-frei	0	0	0	0	0
-02	-frei	0	0	0	0	0
-03	Bachern; Hochwasserschutz Restkosten	0	0	0	0	0
-04	-frei	0	0	0	0	0
-05	Allg. Verbesserungsmaßnahmen Starkregenereignisse	10.000	8.000	0	0	0
-06	Gewässerentwicklung -Vormerkung-	0	0	0	0	0
-10	Verschiedene Kleinmaßnahmen	5.000	4.000	0	0	0
.9359	Pegel-Meßstellen	5.000	0	0	0	0
.9500	Baukosten Rederzhausen, Graben (Planung)	0	0	0	0	0
.9501	Baukosten Hochwasserfreilegung Friedberger Ach					
-01	Ertüchtigung Flutmuldensystem (Achgraben)	30.000	8.000	10.000	10.000	10.000
-02	Sanierungsgebiet "Unterm Berg" Achumlaufgraben	0	0	50.000	0	0
-03	-frei	0	0	0	0	0
-04	-frei	0	0	0	0	0
-05	-frei	0	0	0	0	0
.9502	Hochwasserfreilegung Bachern	0	0	0	0	0
.9503	Hochwasserentlastungswehre					
-01	Ach, südl. Luitpoldstraße	0	0	0	0	0
-02	Streichwehr Stätzling	0	0	0	0	0
.9504	Grundwassermodell Lechtal					

Haush.-stelle	Bezeichnung	Ansätze EUR 2022	Ansätze EUR 2023	Finanzplanungswerte EUR 2024	Finanzplanungswerte EUR 2025	Finanzplanungswerte EUR 2026
-01	-frei	0	0	0	0	0
-02	-frei	0	0	0	0	0
-03	-frei	0	0	0	0	0
.9505	Schutzkonzept Friedberger Ach	0	0	0	0	0
.9506	Hochwasserschutzkonzept					
-01	-frei	0	0	0	0	0
-02	HRB Merching	0	0	0	0	0
-03	-frei	0	0	0	0	0
.9507	Gewässerentwicklungspläne	0	0	0	0	0
.9508	Allg. Verbesserungsmaßnahmen					
-01	Allg. Starkregenereignisse	5.000	4.000	5.000	5.000	5.000
-02	Steinerner Säulweg	0	1.115.000	0	0	0
-03	Untersuchung Starkregenereignisse	0	64.000	0	0	0
-04	-frei	0	0	0	0	0
-05	-frei	0	0	0	0	0
.9509	-frei	0	50.000	0	0	0
.9510	-frei	0	0	0	0	0
.9599	Pauschalansatz für Bauhofleistungen	0	0	0	0	0
	Ausgaben	**55.000**	**1.253.000**	**65.000**	**15.000**	**15.000**
UAB 6900	**Zu-/Überschuß**	**175.000**	**-1.023.000**	**-65.000**	**-15.000**	**-15.000**
	Einnahmen	**230.000**	**230.000**	**0**	**0**	**0**
	Ausgaben	**55.000**	**1.253.000**	**65.000**	**15.000**	**15.000**
AB 69	**Zu-/Überschuß**	**175.000**	**-1.023.000**	**-65.000**	**-15.000**	**-15.000**
	Einnahmen	**5.662.000**	**3.342.000**	**4.518.000**	**2.953.000**	**553.000**
	Ausgaben	**8.796.000**	**9.836.800**	**8.033.000**	**3.684.000**	**458.000**
EP 6	**Zu-/Überschuß**	**-3.134.000**	**-6.494.800**	**-3.515.000**	**-731.000**	**95.000**

Haush.-stelle	Bezeichnung	Ansätze EUR 2022	2023	Finanzplanungswerte EUR 2024	2025	2026
	E i n n a h m e n					
.3060	Zuführung vom Verwaltungshaushalt zu Sonderrücklagen	0	0	0	0	0
.3160	Entnahme aus Sonderrücklagen	0	0	0	0	0
.3400	Verkaufserlöse aus Grundstücken	0	0	500.000	0	0
.3610	Investitionszuweisungen vom Land	0	0	0	0	0
.3620	Investitionszuweisungen von Gemeinden und Gemeindeverbänden	0	0	0	0	0
	Einnahmen	**0**	**0**	**500.000**	**0**	**0**
	A u s g a b e n					
.9060	Zuführung zum Verwaltungshaushalt aus Sonderrücklagen	0	0	0	0	0
.9160	Zuführung an Sonderrücklagen	0	0	0	0	0
.9320	Grunderwerb	0	0	0	0	0
.9350	Neubeschaffungen	0	0	0	0	0
.9359	Ersatzbeschaffungen	0	0	0	0	0
.9501	Untersuchungen/Vorplanungen					
-01	-frei	0	0	0	0	0
-02	-frei	0	0	0	0	0
-03	-frei	0	0	0	0	0
.9599	Pauschalansatz für Bauhofleistungen	0	0	0	0	0
.9660	Verbesserungsmaßnahmen in der Deponie Münchner Straße					
-01	-frei	0	0	0	0	0
-02	Rekultivierungsmaßnahmen	0	0	0	0	0
-03	-frei	0	0	0	0	0
-04	-frei	0	0	0	0	0
	Ausgaben	**0**	**0**	**0**	**0**	**0**
	UAB 7201 Zu-/Überschuß	**0**	**0**	**500.000**	**0**	**0**

Haush.-stelle	Bezeichnung	Ansätze EUR 2022	2023	Finanzplanungswerte EUR 2024	2025	2026
	E i n n a h m e n					
.3620	Kostenbeteiligung Stadt Augsburg	16.000	0	0	0	0
	Einnahmen	**16.000**	**0**	**0**	**0**	**0**
	A u s g a b e n					
.9501	Altlastenflächen					
-01	-frei	0	0	0	0	0
-02	-frei	0	0	0	0	0
-03	Haberskirch; Fl.Nr. 1444/83 (Vormerkung)	0	0	0	0	0
-04	Wiffertshsn., Photovoltaik; Altlasten -weitere Erkundung-	0	0	0	0	0
	Ausgaben	**0**	**0**	**0**	**0**	**0**
	UAB 7202 Zu-/Überschuß	**16.000**	**0**	**0**	**0**	**0**

Haush.-stelle	Bezeichnung	Ansätze EUR 2022	2023	Finanzplanungswerte EUR 2024	2025	2026
	E i n n a h m e n					
	Einnahmen	**0**	**0**	**0**	**0**	**0**
	A u s g a b e n					
.9400	Umbau Wertstoffsammelstelle	0	0	0	0	0
	Planung Gebäude					
.9500	Neuplanung Wertstoffsammelstelle FDB	0	24.000	400.000	0	0
	Ausgaben	**0**	**24.000**	**400.000**	**0**	**0**
	UAB 7204 Zu-/Überschuß	**0**	**-24.000**	**-400.000**	**0**	**0**
	Einnahmen	**16.000**	**0**	**500.000**	**0**	**0**
	Ausgaben	**0**	**24.000**	**400.000**	**0**	**0**
	AB 72 Zu-/Überschuß	**16.000**	**-24.000**	**100.000**	**0**	**0**

Haush.-stelle	Bezeichnung	Ansätze EUR 2022	2023	Finanzplanungswerte EUR 2024	2025	2026
	E i n n a h m e n					
	Einnahmen	**0**	**0**	**0**	**0**	**0**
	A u s g a b e n					
.9350	Neubeschaffungen	0	0	0	0	0
.9359	Ersatzbeschaffungen	0	0	0	0	0
.9500	Verbesserung der Stromversorgung					
-01	-frei	0	0	0	0	0
-02	Volksfestplatz	0	0	0	0	0
	Erneuerung Stromversorgung					
	Ausgaben	**0**	**0**	**0**	**0**	**0**
	UAB 7300 Zu-/Überschuß	**0**	**0**	**0**	**0**	**0**

Haush.-stelle	Bezeichnung	Ansätze EUR 2022	2023	Finanzplanungswerte EUR 2024	2025	2026
	E i n n a h m e n					
.3671	Spenden, Schenkungen und Erbschaften	0	0	0	0	0
	Einnahmen	**0**	**0**	**0**	**0**	**0**
	A u s g a b e n					
.9350	Neubeschaffungen	0	0	0	0	0
.9359	Ersatzbeschaffungen	0	0	0	0	0
.9500	Verbesserung der Stromversorgung	0	0	0	0	0
	Ausgaben	**0**	**0**	**0**	**0**	**0**
	UAB 7330 Zu-/Überschuß	**0**	**0**	**0**	**0**	**0**

Haush.-stelle	Bezeichnung	Ansätze EUR 2022	2023	Finanzplanungswerte EUR 2024	2025	2026
	E i n n a h m e n					
.3660	Investitionszuschüsse von privaten Unternehmen (Beteiligung Aktivring)	0	0	0	0	0
.3671	Spenden, Schenkungen und Erbschaften	0	0	0	0	0
	Einnahmen	**0**	**0**	**0**	**0**	**0**
	A u s g a b e n					
.9350	Neubeschaffungen	0	0	0	0	0
.9359	Ersatzbeschaffungen	40.000	32.000	40.000	40.000	40.000
.9500	Verbesserung der Stromversorgung	0	0	0	0	0
	Ausgaben	**40.000**	**32.000**	**40.000**	**40.000**	**40.000**
	UAB 7332 Zu-/Überschuß	**-40.000**	**-32.000**	**-40.000**	**-40.000**	**-40.000**
	Einnahmen	**0**	**0**	**0**	**0**	**0**
	Ausgaben	**40.000**	**32.000**	**40.000**	**40.000**	**40.000**
	AB 73 Zu-/Überschuß	**-40.000**	**-32.000**	**-40.000**	**-40.000**	**-40.000**

Haush.-stelle	Bezeichnung	Ansätze EUR 2022	2023	Finanzplanungswerte EUR 2024	2025	2026
	E i n n a h m e n					
.3610	Investitionszuweisungen vom Land	400.000	275.000	0	0	0
.3660	Investitionszuschüsse von privaten Unternehmen	0	0	0	0	0
	Einnahmen	**400.000**	**275.000**	**0**	**0**	**0**
	A u s g a b e n					
.9870	Investitionszuschüsse an den übrigen Bereich (Breitbandausbau Masterplan)	0	0	0	0	0
	Ausgaben	**0**	**0**	**0**	**0**	**0**
	UAB 7610 Zu-/Überschuß	**400.000**	**275.000**	**0**	**0**	**0**

Haush.-stelle	Bezeichnung	Ansätze EUR 2022	2023	Finanzplanungswerte EUR 2024	2025	2026
	E i n n a h m e n					
	Einnahmen	**0**	**0**	**0**	**0**	**0**
	A u s g a b e n					
.9350	WC-Container mit Werbung am Bahnhof und Linie 6	0	0	0	0	0
	Ausgaben	**0**	**0**	**0**	**0**	**0**
	UAB 7691 Zu-/Überschuß	**0**	**0**	**0**	**0**	**0**
	Einnahmen	**400.000**	**275.000**	**0**	**0**	**0**
	Ausgaben	**0**	**0**	**0**	**0**	**0**
	AB 76 Zu-/Überschuß	**400.000**	**275.000**	**0**	**0**	**0**

Haush.-stelle	Bezeichnung	Ansätze EUR 2022	2023	Finanzplanungswerte EUR 2024	2025	2026
	E i n n a h m e n					
.3400	Verkaufserlöse Grundstücke	0	0	0	10.000.000	0
.3450	Verkauf von beweglichen Sachen	17.000	0	0	0	0
.3610	Investitionszuweisungen vom Land	0	0	0	0	0
.3670	Investitionszuschüsse v. privaten Unternehmen	0	0	0	0	0
	Einnahmen	**17.000**	**0**	**0**	**10.000.000**	**0**
	A u s g a b e n					
.9110	Zuführung an Sonderrücklagen	0	0	0	0	0
.9320	Grunderwerb	10.000	8.000	0	0	0
.9350	Baubetriebshof Neubeschaffungen	185.000	100.000	100.000	50.000	50.000
.9359	Baubetriebshof Ersatzbeschaffungen	239.000	201.000	165.000	370.000	349.000
.9400	Hochbaumaßnahmen; Bauhofneubau					
-01	Neubau Bauhof	2.240.000	4.300.000	10.400.000	7.900.000	500.000
-02	Erneuerung Heizkessel	0	0	0	0	0
-03	Erneuerung Tore Garage	0	0	0	0	0
-04	Materialkosten für Schnittgutboxen	0	0	0	0	0
-05	Ertüchtigung Elektroinstallation	0	0	0	0	0
-06	Umbau Sanitäranlagen u. Pausenraum (wg. Corona-Auflagen)	7.000	0	0	0	0
-07	Lagerbühne Halle Lueg ins Land; Mängel Arbeitssicherheit/Kostenbet. Mobilfunkb.	35.000	0	0	0	0
.9401	Sonst. bauliche Verbesserungen					
-01	Altlastenuntersuchung Altstandort -Vormerkung-	0	0	0	0	0
-02	-frei	0	0	0	0	0
-03	-frei	0	0	0	0	0
-04	-frei	0	0	0	0	0
-05	-frei	0	0	0	0	0
-06	-frei	0	0	0	0	0
-07	-frei	0	0	0	0	0
-08	-frei	0	0	0	0	0

Haush.-stelle	Bezeichnung	Ansätze EUR 2022	2023	Finanzplanungswerte EUR 2024	2025	2026
.9599	Pauschalansatz für Bauhofleistungen	100.000	80.000	0	0	0
	Ausgaben	**2.816.000**	**4.689.000**	**10.665.000**	**8.320.000**	**899.000**
	UAB 7700 Zu-/Überschuß	**-2.799.000**	**-4.689.000**	**-10.665.000**	**1.680.000**	**-899.000**
	Einnahmen	**17.000**	**0**	**0**	**10.000.000**	**0**
	Ausgaben	**2.816.000**	**4.689.000**	**10.665.000**	**8.320.000**	**899.000**
	AB 77 Zu-/Überschuß	**-2.799.000**	**-4.689.000**	**-10.665.000**	**1.680.000**	**-899.000**

Haush.-stelle	Bezeichnung	Ansätze EUR 2022	2023	Finanzplanungswerte EUR 2024	2025	2026
	E i n n a h m e n					
.3671	Spenden, Schenkungen und Erbschaften	0	0	0	0	0
	Einnahmen	**0**	**0**	**0**	**0**	**0**
	A u s g a b e n					
.9320	Grunderwerb	0	0	0	0	0
.9870	Investitionszuschüsse an den übrigen Bereich	0	0	0	0	0
	Ausgaben	**0**	**0**	**0**	**0**	**0**
	UAB 7800 Zu-/Überschuß	**0**	**0**	**0**	**0**	**0**

Haush.-stelle	Bezeichnung	Ansätze EUR 2022	2023	Finanzplanungswerte EUR 2024	2025	2026
	E i n n a h m e n					
	Einnahmen	**0**	**0**	**0**	**0**	**0**
	A u s g a b e n					
.9320	Grunderwerb Flurbereinigung	20.000	16.000	0	0	0
.9329	Sonstiger Grunderwerb					
-01	-frei	0	0	0	0	0
-02	-frei	0	0	0	0	0
-03	-frei	0	0	0	0	0
.9500	Verfahrenskosten Flurbereinigungs-verfahren					
-01	Verfahren Ottmaring II	1.000	8.000	5.000	5.000	0
-02	-frei	0	0	0	0	0
-03	-frei	0	0	0	0	0
-04	-frei	0	0	0	0	0
	Ausgaben	**21.000**	**24.000**	**5.000**	**5.000**	**0**
	UAB 7811 Zu-/Überschuß	**-21.000**	**-24.000**	**-5.000**	**-5.000**	**0**
	Einnahmen	**0**	**0**	**0**	**0**	**0**
	Ausgaben	**21.000**	**24.000**	**5.000**	**5.000**	**0**
	AB 78 Zu-/Überschuß	**-21.000**	**-24.000**	**-5.000**	**-5.000**	**0**

Haush.-stelle	Bezeichnung	Ansätze EUR 2022	2023	Finanzplanungswerte EUR 2024	2025	2026
	E i n n a h m e n					
	Einnahmen	**0**	**0**	**0**	**0**	**0**
	A u s g a b e n					
.9350	Erstellung einer Audioführung					
-01	Geschichtspfad "955 Schlacht a.d. Lechfeld"	0	0	0	0	0
-02	Beschilderung wichtiger Gebäude	0	0	0	0	0
-03	-frei	0	0	0	0	0
.9501	Renovierungsmaßnahmen der Wohnmobilent- und Versorgungsstation	0	0	0	0	0
	Ausgaben	**0**	**0**	**0**	**0**	**0**
	UAB 7901 Zu-/Überschuß	**0**	**0**	**0**	**0**	**0**

Haush.-stelle	Bezeichnung	Ansätze EUR 2022	2023	Finanzplanungswerte EUR 2024	2025	2026
	E i n n a h m e n					
.3610	Investitionszuweisungen vom Land	0	150.000	0	0	0
.3620	Investitionszuweisungen von Gemeinden und Gemeindeverbänden	0	0	0	0	0
	Einnahmen	**0**	**150.000**	**0**	**0**	**0**
	A u s g a b e n					
.9320	Grunderwerb	0	0	0	0	0
.9499	Pauschalansatz für Bauhofleistungen	0	0	0	0	0
.9600	Bauten (Wartehäuser etc.)	200.000	40.000	200.000	200.000	0
.9620	Errichtung von Toiletten/Fahrradständer am Bahnhof Friedberg	0	0	0	0	0
.9621	Busbahnhof Volksfestplatz (Vormerkung)	0	0	0	0	0
	Ausgaben	**200.000**	**40.000**	**200.000**	**200.000**	**0**
	UAB 7911 Zu-/Überschuß	**-200.000**	**110.000**	**-200.000**	**-200.000**	**0**

Haush.-stelle	Bezeichnung	Ansätze EUR 2022	2023	Finanzplanungswerte EUR 2024	2025	2026
	E i n n a h m e n					
.3610	Investitionszuweisungen vom Land	0	0	0	0	0
	Einnahmen	**0**	**0**	**0**	**0**	**0**
	A u s g a b e n					
.9501	ÖPNV - Planung/Mobilität	0	0	0	0	0
.9502	Fahrradverleihsystem	0	0	0	0	0
	Ausgaben	**0**	**0**	**0**	**0**	**0**
	UAB 7912 Zu-/Überschuß	**0**	**0**	**0**	**0**	**0**
	Einnahmen	**0**	**150.000**	**0**	**0**	**0**
	Ausgaben	**200.000**	**40.000**	**200.000**	**200.000**	**0**
	AB 79 Zu-/Überschuß	**-200.000**	**110.000**	**-200.000**	**-200.000**	**0**
	Einnahmen	**433.000**	**425.000**	**500.000**	**10.000.000**	**0**
	Ausgaben	**3.077.000**	**4.809.000**	**11.310.000**	**8.565.000**	**939.000**
	EP 7 Zu-/Überschuß	**-2.644.000**	**-4.384.000**	**-10.810.000**	**1.435.000**	**-939.000**

Haush.-stelle	Bezeichnung	Ansätze EUR 2022	2023	Finanzplanungswerte EUR 2024	2025	2026
	E i n n a h m e n					
.3610	Investitionszuweisungen vom Land	0	0	0	0	0
	Einnahmen	**0**	**0**	**0**	**0**	**0**
	A u s g a b e n					
.9110	Zuführung an Sonderrücklagen	0	0	0	0	0
.9400	Allgemeine Energiegutachten; Beratungsleistungen	0	0	0	0	0
.9870	Förderprogramm Balkonkraftwerke	0	5.000	0	0	0
	Ausgaben	**0**	**5.000**	**0**	**0**	**0**
	UAB 8101 Zu-/Überschuß	**0**	**-5.000**	**0**	**0**	**0**

Haush.-stelle	Bezeichnung	Ansätze EUR 2022	2023	Finanzplanungswerte EUR 2024	2025	2026
	E i n n a h m e n					
.3610	Investitionszuweisungen vom Land	0	0	0	0	0
	Einnahmen	**0**	**0**	**0**	**0**	**0**
	A u s g a b e n					
.9450	Nahwärmesystem Kernstadt	0	0	0	0	0
	Ausgaben	**0**	**0**	**0**	**0**	**0**
	UAB 8161 Zu-/Überschuß	**0**	**0**	**0**	**0**	**0**

Haush.-stelle	Bezeichnung	Ansätze EUR 2022	2023	Finanzplanungswerte EUR 2024	2025	2026
	E i n n a h m e n					
.3060	Zuführung vom Verwaltungshaushalt zu Sonderrücklagen	0	0	0	0	0
.3100	Entnahme aus der allgemeinen Rücklage	0	0	0	0	0
	Einnahmen	**0**	**0**	**0**	**0**	**0**
	A u s g a b e n					
.9060	Zuführung zum Verwaltungshaushalt aus Sonderrücklagen	0	0	0	0	0
.9160	Zuführung an Sonderrücklagen	0	0	0	0	0
.9300	Erwerb von Beteiligungen, Kapitaleinlagen Genossenschaftsanteile Bürger-Energie-Genossenschaft Neuburg-Schrobenhausen-Aichach-Eichstätt eG	-	5.000	0	0	0
.9870	Investitionszuschüsse an den übrigen Bereich	0	0	0	0	0
	Ausgaben	**0**	**5.000**	**0**	**0**	**0**
	UAB 8171 Zu-/Überschuß	**0**	**-5.000**	**0**	**0**	**0**
	Einnahmen	**0**	**0**	**0**	**0**	**0**
	Ausgaben	**0**	**10.000**	**0**	**0**	**0**
	AB 81 Zu-/Überschuß	**0**	**-10.000**	**0**	**0**	**0**

Haush.-stelle	Bezeichnung	Ansätze EUR 2022	2023	Finanzplanungswerte EUR 2024	2025	2026
	E i n n a h m e n					
.3010	Zuführung vom Verwaltungshaushalt zu Sonderrücklagen	-	-	0	0	0
.3060	Zuführung vom Verwaltungshaushalt zu Sonderrücklagen	588.000	707.000	250.000	250.000	250.000
.3100	Entnahme aus der Sonderrücklage Wohnbau	-	-	0	0	0
.3160	Entnahme aus der Sonderrücklage Wohnungsbau	0	0	0	0	0
.3401	Veräußerung von unbebauten Grundstücken	0	0	0	0	0
.3610	Investitionszuweisungen vom Land	0	0	0	0	0
.3670	Wohnungsbauzuschuss Sonderbauprogramm	3.078.000	3.078.000	0	0	0
	Einnahmen	**3.666.000**	**3.785.000**	**250.000**	**250.000**	**250.000**
	A u s g a b e n					
.9110	Zuführung an Sonderrücklagen	-	-	0	0	0
.9160	Zuführung an Sonderrücklagen	588.000	707.000	250.000	250.000	250.000
.9300	Kapitaleinlagen	0	0	0	0	0
.9320	Grunderwerb BauG Afrastraße	0	0	0	0	0
.9322	Erwerb bebauter Grundstücke	0	0	0	0	0
.9350	Neubeschaffungen	0	0	0	0	0
.9359	Ersatzbeschaffungen	0	0	0	0	0
.9400	Hochbaumaßnahmen Beratungskosten	35.000	0	0	0	0
.9401	-frei	0	0	0	0	0
.9402	-frei	0	0	0	0	0
.9403	-frei	0	0	0	0	0
.9404	-frei	0	0	0	0	0
.9411	Abbruchs-, Aufschließungskosten	0	0	0	0	0
.9450	Erweiterungs-, Um- und Ausbauten					
-01	Sanierungen A.-Sperrer-Str./H.-Löns-Str. (Elektrik, Kanal, Garagenabbruch)	0	0	0	0	0
-02	Martin-Luther-Str. 1 - 5 neue Heizungsanlage	120.000	120.000	0	0	0

Haush.-stelle	Bezeichnung	Ansätze EUR 2022	2023	Finanzplanungswerte EUR 2024	2025	2026
-03	Martin-Luther-Str. 1 - 5 neue Fenster	50.000	0	50.000	750.000	0
-04	Jesuitengasse 8 Substanzsicherung	0	0	0	0	0
-05	Stadtmauer 25; Sanierung Fassade	0	0	0	0	0
-06	Martin-Luther-Str. 1 - 5 Sanierung Garagendächer	35.000	30.000	30.000	0	0
-07	Martin-Luther-Str. 1 - 5 Sanierung Balkonbrüstungen	45.000	25.000	0	0	0
-08	Martin-Luther-Str. 3 Sanierung Bad DG rechts	10.000	0	0	0	0
-09	Riederstr. 1 - 5 Aufrüstung Treppengeländer	35.000	0	35.000	0	0
-10	Herm.-Löns-Str. 16 + 18 Kanalsanierung	0	40.000	0	0	0
-11	Am Holzgarten Carportneubau	0	0	0	0	0
-12	Herm.-Löns-Str. 20 + 22 Kanalsanierung	0	40.000	0	0	0
-13	Herm.-Löns-Str. 24 + 26 Kanalsanierung	0	40.000	0	0	0
-14	Alois-Sperrer-Str. 2 + 4 Kanalsanierung	0	40.000	0	0	0
-15	Alois-Sperrer-Str. 6 + 8 Kanalsanierung	0	40.000	0	0	0
-16	Am Holzgarten 2,4,6 Kanalsanierung	0	0	60.000	0	0
-17	Am Bierweg 7,9,11 Kanalsanierung	0	0	60.000	0	0
-18	Am Bierweg 1,3,5	0	0	60.000	0	0
-19	-frei	0	0	0	0	0
-20	Neubau Wohngebäude Afrastraße	100.000	20.000	0	0	0

Haush.-stelle	Bezeichnung	Ansätze EUR 2022	2023	Finanzplanungswerte EUR 2024	2025	2026
-21	Neubau/Abriss Weilerweg 2 - 4	180.000	400.000	0	0	0
-22	Bachernstr. 13,15,17 Kanalsanierung	0	0	60.000	0	0
-23	Tal 14 Generalsanierung -Planung-	0	0	0	0	0
-24	Instandsetzung Mülleinhausungen aller Wohnblöcke	25.000	25.000	25.000	25.000	0
-25	Fahrradunterstand M.-Luther-Str. 1-5, Bachernstr. 7 - 11, Ottmaring	15.000	0	15.000	15.000	0
-26	Schloßberg 6, Stätzling Generalsanierung	0	73.600	458.000	440.000	0
-27	Bachernstr. 1,3,5 Kanalsanierung	0	0	60.000	0	0
-28	Herm.-Löns-Str. 19,21 Deckeninstandsetzung/Statik	-	225.000	0	0	0
	Ausgaben	**1.238.000**	**1.825.600**	**1.163.000**	**1.480.000**	**250.000**
	UAB 8801 Zu-/Überschuß	**2.428.000**	**1.959.400**	**-913.000**	**-1.230.000**	**0**

Haush.-stelle	Bezeichnung	Ansätze EUR 2022	Ansätze EUR 2023	Finanzplanungswerte EUR 2024	Finanzplanungswerte EUR 2025	Finanzplanungswerte EUR 2026
	E i n n a h m e n					
	Einnahmen	**0**	**0**	**0**	**0**	**0**
	A u s g a b e n					
.9400	Hochbaumaßnahmen					
-01	Stadtmauer 41	0	10.000	0	0	0
	Standsicherheitsprüfung/Abstützung					
	Ausgaben	**0**	**10.000**	**0**	**0**	**0**
	UAB 8802 Zu-/Überschuß	**0**	**-10.000**	**0**	**0**	**0**

Haush.-stelle	Bezeichnung	Ansätze EUR 2022	2023	Finanzplanungswerte EUR 2024	2025	2026
	E i n n a h m e n					
.3402	Veräußerung von bebauten Grundstücken	0	0	0	0	0
.3610	Investitionszuweisungen vom Land	105.000	0	0	0	0
.3670	Investitionszuschüsse v. übrigen Bereich	0	0	0	0	0
	Einnahmen	**105.000**	**0**	**0**	**0**	**0**
	A u s g a b e n					
.9322	Erwerb bebauter Grundstücke	0	0	0	0	0
.9400	Hochbaumaßnahmen	0	0	0	0	0
.9401	Schmidgasse 1	0	0	0	0	0
-01	-frei	0	0	0	0	0
.9402	Burgwallstr. 14					
-01	Bodenbelag	0	0	0	0	0
.9403	Ludwigstraße 27, NKD					
-01	Machbarkeitsstudie Umnutzung Gebäude NKD	0	15.000	30.000	250.000	250.000
-02	-frei	0	0	0	0	0
-03	-frei	0	0	0	0	0
-04	-frei	0	0	0	0	0
-05	-frei	0	0	0	0	0
-06	-frei	0	0	0	0	0
.9404	Burgwallstraße 5 Vorbereitung Abriß	0	0	0	0	0
	Ausgaben	**0**	**15.000**	**30.000**	**250.000**	**250.000**
	UAB 8803 Zu-/Überschuß	**105.000**	**-15.000**	**-30.000**	**-250.000**	**-250.000**

Haush.-stelle	Bezeichnung	Ansätze EUR 2022	2023	Finanzplanungswerte EUR 2024	2025	2026
	E i n n a h m e n					
.3402	Veräußerung von bebauten Grundstücken					
-01	-frei	0	0	0	0	0
-02	-frei	0	0	0	0	0
-03	-frei	0	0	0	0	0
-04	-frei	0	0	0	0	0
	Einnahmen	**0**	**0**	**0**	**0**	**0**
	A u s g a b e n					
.9400	Hochbaumaßnahmen	0	0	0	0	0
	Ausgaben	**0**	**0**	**0**	**0**	**0**
	UAB 8804 Zu-/Überschuß	**0**	**0**	**0**	**0**	**0**

Haush.-stelle	Bezeichnung	Ansätze EUR 2022	2023	Finanzplanungswerte EUR 2024	2025	2026
	E i n n a h m e n					
.3400	Verkaufserlöse aus Grundstücken					
-01	DB für Feuerwehr (1300)	0	0	0	0	0
-02	DB für Schulen (2101)	0	0	0	0	0
-03	DB für Kindergärten (4641)	0	0	0	0	0
-04	DB für Spiel- und Bolzplätze (4600)	0	4.000	0	0	0
-05	DB für Sportanlagen (5500)	0	0	0	0	0
-06	DB für Freibäder (5702)	0	0	0	0	0
-07	DB für Parkanlagen (5800)	0	0	0	0	0
-08	DB für Bau-, Gewerbe-Landverkauf (6200)	0	0	0	0	0
-09	DB für Erschließung Mitte (6300)	0	0	0	0	0
-10	DB für Erschließung Nord (6301)	0	0	0	0	0
-11	DB für Erschließung Süd (6302)	0	0	0	0	0
-12	DB für Allg. Straßenbau Mitte (6310)	0	0	0	0	0
-13	DB für Allg. Straßenbau Nord (6311)	0	0	0	0	0
-14	DB für Allg. Straßenbau Süd (6312)	0	0	0	0	0
-15	DB für Wasserläufe (6900)	0	0	0	0	0
-16	DB für Bauhof (7700)	0	0	0	0	0
-17	DB für Tierheim (7800)	0	0	0	0	0
-18	DB für Wohnungen (8801)	0	0	0	0	0
-19	DB für Geschäftsgrundstücke (8803)	0	0	0	0	0
-20	Naturschutz, Biotope	0	0	0	0	0
.3401	Veräußerung von unbebauten Grundstücken	0	0	0	0	0
.3402	Veräußerung von bebauten Grundstücken	0	0	0	0	0
.3406	Kostenersatz Altlastenuntersuchung	0	0	0	0	0
.3407	Abfindungen bei Gebietsänderungen	0	0	0	0	0
.3610	Investitionszuweisungen vom Land	0	0	0	0	0
	Einnahmen	**0**	**4.000**	**0**	**0**	**0**
	A u s g a b e n					
.9300	Erwerb von Beteiligungen, Kapitaleinlagen	0	0	0	0	0
.9321	Erwerb unbebauter Grundstücke					
-01	Tauschgrundstücke/Vorratskäufe	1.500.000	1.000.000	1.000.000	1.000.000	1.000.000

Haush.-stelle	Bezeichnung	Ansätze EUR 2022	2023	Finanzplanungswerte EUR 2024	2025	2026
-02	-frei	0	0	0	0	0
-10	Finanzplanungsreserve	0	0	0	0	0
.9322	Erwerb bebauter Grundstücke	0	0	0	0	0
.9327	Abfindung bei Gebietsänderungen	0	0	0	0	0
.9329	Nebenkosten GE	75.000	60.000	50.000	50.000	50.000
.9501	Altlastenuntersuchung	0	0	0	0	0
.9550	Sport- und Grünflächen u.ä.	0	0	0	0	0
.9680	Sonst. Bau- und Betriebsanlagen	0	0	0	0	0
.9910	Ablösung von Dauerlasten (Nutzungsrechte u.ä.)	0	0	0	0	0
	Ausgaben	**1.575.000**	**1.060.000**	**1.050.000**	**1.050.000**	**1.050.000**
	UAB 8811 Zu-/Überschuß	**-1.575.000**	**-1.056.000**	**-1.050.000**	**-1.050.000**	**-1.050.000**
	Einnahmen	**3.771.000**	**3.789.000**	**250.000**	**250.000**	**250.000**
	Ausgaben	**2.813.000**	**2.910.600**	**2.243.000**	**2.780.000**	**1.550.000**
	AB 88 Zu-/Überschuß	**958.000**	**878.400**	**-1.993.000**	**-2.530.000**	**-1.300.000**

Haush.-stelle	Bezeichnung	Ansätze EUR 2022	2023	Finanzplanungswerte EUR 2024	2025	2026
	E i n n a h m e n					
.3160	Entnahme aus Sonderrücklagen	0	0	0	0	0
.3671	Spenden für Grundstockvermögen	0	0	0	0	0
	Einnahmen	**0**	**0**	**0**	**0**	**0**
	A u s g a b e n					
.9160	Zuführung an Sonderrücklagen	0	0	0	0	0
.9400	Hochbaumaßnahmen	0	0	0	0	0
.9500	Tiefbaumaßnahme; Sanierung Brunnen	0	0	0	0	0
	Ausgaben	**0**	**0**	**0**	**0**	**0**
	UAB 8900 Zu-/Überschuß	**0**	**0**	**0**	**0**	**0**

Haush.-stelle	Bezeichnung	Ansätze EUR 2022	2023	Finanzplanungswerte EUR 2024	2025	2026
	E i n n a h m e n					
.3060	Zuführung vom Verwaltungshaushalt zu Sonderrücklagen	0	0	0	0	0
.3160	Entnahme aus Sonderrücklagen	0	0	0	0	0
.3671	Spenden, Schenkungen und Erbschaften	0	0	0	0	0
.3790	Kreditaufnahmen: Innere Darlehen	0	0	0	0	0
	Einnahmen	**0**	**0**	**0**	**0**	**0**
	A u s g a b e n					
.9160	Zuführung an Sonderrücklagen	0	0	0	0	0
.9323	Erwerb grundstücksgleicher Rechte	0	0	0	0	0
.9790	Tilgungsausgaben für innere Darlehen	0	0	0	0	0
	Ausgaben	**0**	**0**	**0**	**0**	**0**
	UAB 8910 Zu-/Überschuß	**0**	**0**	**0**	**0**	**0**

Haush.-stelle	Bezeichnung	Ansätze EUR 2022	2023	Finanzplanungswerte EUR 2024	2025	2026
	E i n n a h m e n					
.3160	Entnahme aus Sonderrücklagen	0	0	0	0	0
.3400	Veräußerung von Grundstücken, baulichen Anlagen u. grundstücksgleichen Rechten	0	0	0	0	0
.3671	Spenden, Schenkungen und Erbschaften	0	0	0	0	0
	Einnahmen	**0**	**0**	**0**	**0**	**0**
	A u s g a b e n					
.9160	Zuführung an Sonderrücklagen	0	0	0	0	0
	Ausgaben	**0**	**0**	**0**	**0**	**0**
	UAB 8920 Zu-/Überschuß	**0**	**0**	**0**	**0**	**0**
	Einnahmen	**0**	**0**	**0**	**0**	**0**
	Ausgaben	**0**	**0**	**0**	**0**	**0**
	AB 89 Zu-/Überschuß	**0**	**0**	**0**	**0**	**0**
	Einnahmen	**3.771.000**	**3.789.000**	**250.000**	**250.000**	**250.000**
	Ausgaben	**2.813.000**	**2.920.600**	**2.243.000**	**2.780.000**	**1.550.000**
	EP 8 Zu-/Überschuß	**958.000**	**868.400**	**-1.993.000**	**-2.530.000**	**-1.300.000**

Haush.-stelle	Bezeichnung	Ansätze EUR 2022	2023	Finanzplanungswerte EUR 2024	2025	2026
	E i n n a h m e n					
.3614	Investitionspauschale (Art. 12 FAG)	433.000	433.000	433.000	433.000	433.000
	Einnahmen	**433.000**	**433.000**	**433.000**	**433.000**	**433.000**
	Ausgaben	**0**	**0**	**0**	**0**	**0**
UAB 9000	**Zu-/Überschuß**	**433.000**	**433.000**	**433.000**	**433.000**	**433.000**
	Einnahmen	**433.000**	**433.000**	**433.000**	**433.000**	**433.000**
	Ausgaben	**0**	**0**	**0**	**0**	**0**
AB 90	**Zu-/Überschuß**	**433.000**	**433.000**	**433.000**	**433.000**	**433.000**

Haush.-stelle	Bezeichnung	Ansätze EUR 2022	2023	Finanzplanungswerte EUR 2024	2025	2026
	E i n n a h m e n					
.3100	Entnahme aus der allgemeinen Rücklage	11.846.200	16.172.100	1.437.900	0	0
	Einnahmen	**11.846.200**	**16.172.100**	**1.437.900**	**0**	**0**
	A u s g a b e n					
.9100	Zuführung an die allgemeine Rücklage	0	0	0	0	0
	Ausgaben	**0**	**0**	**0**	**0**	**0**
	UAB 9101 Zu-/Überschuß	**11.846.200**	**16.172.100**	**1.437.900**	**0**	**0**

Haush.-stelle	Bezeichnung	Ansätze EUR 2022	2023	Finanzplanungswerte EUR 2024	2025	2026
	E i n n a h m e n					
.3706	Kreditaufnahmen vom Bund, LAF, ERP-Sondervermögen	0	0	0	0	0
.3716	Kreditaufnahmen vom Land	0	0	0	0	0
.3726	Kreditaufnahmen von Gemeinden und Gemeindeverbänden	0	0	0	0	0
.3736	Kreditaufnahmen von Zweckverbänden und dgl.	0	0	0	0	0
.3746	Kreditaufnahmen vom sonstigen öffentlichen Bereich	0	0	0	0	0
.3747	Kreditaufnahmen vom sonstigen öffentl. Bereich (für Umschuldung)	0	0	0	0	0
.3766	Kreditaufnahmen v. sonst. Privaten Sondervermögen (Spk.; LB; Postbank)	0	4.300.000	20.901.100	1.683.500	302.500
.3767	Kreditaufnahmen v. sonst. Privaten Sondervermögen (für Umschuldung)	695.000	3.200.000	0	0	0
.3786	Kreditaufnahmen v. übrigen Bereich	0	0	0	0	0
.3787	Kreditaufnahmen v. übrigen Bereich (für Umschuldung)	0	0	0	0	0
.3790	Kreditaufnahmen: Innere Darlehen	0	0	0	0	0
	Einnahmen	**695.000**	**7.500.000**	**20.901.100**	**1.683.500**	**302.500**
	A u s g a b e n					
.9700	Tilgungsausgaben an den Bund, LAF, ERP-Sondervermögen	0	0	0	0	0
.9710	Tilgungsausgaben an das Land	0	0	0	0	0
.9720	Tilgungsausgaben an Gemeinden und Gemeindeverbände	0	0	0	0	0
.9730	Tilgungsausgaben an Zweckverbände u.dgl.	0	0	0	0	0
.9740	Tilgungsausgaben an den sonstigen öffentlichen Bereich	0	0	0	0	0
.9741	Tilgungsausgaben an den sonstigen öffentlichen Bereich - Umschuldung -	0	0	0	0	0

Haush.-stelle	Bezeichnung	Ansätze EUR 2022	2023	Finanzplanungswerte EUR 2024	2025	2026
.9776	Tilgungen an Kreditmarkt	815.000	780.000	1.041.300	1.061.500	1.087.300
	-ordentliche Tilgung-					
	Bestehende Kredite (vor 2023):					
	Tilgung 2023: 780.000 €					
	Tilgung 2024: 776.000 €					
	Tilgung 2025: 761.000 €					
	Tilgung 2026: 763.500 €					
	Kreditaufnahme 2023,(4,3 Mio. €)					
	Tilgung 2023: 0 €					
	Tilgung 2024: 48.062,20 €					
	Tilgung 2025: 51.281,01 €					
	Tilgung 2026: 54.715,39 €					
	Kreditaufnahme 2024:					
	Tilgung 2024: 217.145,52 €					
	Tilgung 2025: 231.688,16 €					
	Tilgung 2026: 247.204,75 €					
	Kreditaufnahme 2025:					
	Tilgung 2025: 17.490,17 €					
	Tilgung 2026: 18.661,52 €					
	Kreditaufnahme 2026:					
	Tilgung 2026: 3.141,93 €					
.9777	Tilgungen an Kreditmarkt	695.000	3.200.000	0	0	0
	-außerordentl. Tilgung u. Umschuldung-					
.9790	Tilgungsausgaben für innere Darlehen	0	0	0	0	0
.9900	Kreditbeschaffungskosten, Disagio	0	0	0	0	0
	Ausgaben	**1.510.000**	**3.980.000**	**1.041.300**	**1.061.500**	**1.087.300**
	UAB 9121 Zu-/Überschuß	**-815.000**	**3.520.000**	**19.859.800**	**622.000**	**-784.800**

Haush.-stelle	Bezeichnung	Ansätze EUR 2022	2023	Finanzplanungswerte EUR 2024	2025	2026
	E i n n a h m e n					
.3000	Zuführung vom Verwaltungshaushalt	3.347.400	3.381.700	487.300	3.636.000	4.220.800
	Einnahmen	**3.347.400**	**3.381.700**	**487.300**	**3.636.000**	**4.220.800**
	A u s g a b e n					
.9000	Zuführung zum Verwaltungshaushalt	0	0	0	0	0
	Ausgaben	**0**	**0**	**0**	**0**	**0**
	UAB 9161 Zu-/Überschuß	**3.347.400**	**3.381.700**	**487.300**	**3.636.000**	**4.220.800**
	Einnahmen	**15.888.600**	**27.053.800**	**22.826.300**	**5.319.500**	**4.523.300**
	Ausgaben	**1.510.000**	**3.980.000**	**1.041.300**	**1.061.500**	**1.087.300**
	AB 91 Zu-/Überschuß	**14.378.600**	**23.073.800**	**21.785.000**	**4.258.000**	**3.436.000**

Haush.-stelle	Bezeichnung	Ansätze EUR 2022	Ansätze EUR 2023	Finanzplanungswerte EUR 2024	Finanzplanungswerte EUR 2025	Finanzplanungswerte EUR 2026
	E i n n a h m e n					
.3920	Abschlußtechnische Vorgänge (Sollfehlbetrag des VermHH)	0	0	0	0	0
.3950	Abschlußtechnische Vorgänge (Ist-Überschuß des VermHH)	0	0	0	0	0
	Einnahmen	**0**	**0**	**0**	**0**	**0**
	A u s g a b e n					
.9920	Abschlußtechnische Vorgänge (Sollüberschuß VermHH)	0	0	0	0	0
.9950	Abschlußtechnische Vorgänge (Ist-Fehlbetrag des VermHH)	0	0	0	0	0
	Ausgaben	**0**	**0**	**0**	**0**	**0**
	UAB 9200 Zu-/Überschuß	**0**	**0**	**0**	**0**	**0**
	Einnahmen	**0**	**0**	**0**	**0**	**0**
	Ausgaben	**0**	**0**	**0**	**0**	**0**
	AB 92 Zu-/Überschuß	**0**	**0**	**0**	**0**	**0**

Haush.-stelle	Bezeichnung	Ansätze EUR 2022	2023	Finanzplanungswerte EUR 2024	2025	2026
	E i n n a h m e n					
.3999		0	0	0	0	0
	Einnahmen	**0**	**0**	**0**	**0**	**0**
	A u s g a b e n					
.9999		0	0	0	0	0
	Ausgaben	**0**	**0**	**0**	**0**	**0**
	UAB 9699 Zu-/Überschuß	**0**	**0**	**0**	**0**	**0**
	Einnahmen	**0**	**0**	**0**	**0**	**0**
	Ausgaben	**0**	**0**	**0**	**0**	**0**
	AB 96 Zu-/Überschuß	**0**	**0**	**0**	**0**	**0**
	Einnahmen	**16.321.600**	**27.486.800**	**23.259.300**	**5.752.500**	**4.956.300**
	Ausgaben	**1.510.000**	**3.980.000**	**1.041.300**	**1.061.500**	**1.087.300**
	EP 9 Zu-/Überschuß	**14.811.600**	**23.506.800**	**22.218.000**	**4.691.000**	**3.869.000**

Verzeichnisse

2023

- **Deckungskreise**
- **Innere Verrechnungen**
- **Freiwillige Leistungen**

Erläuterung zu den FR-Nummern der freiwilligen Leistungen:

FR 1	Laufende Zuschüsse an Vereine, Verbände und Organisationen (ohne rechtliche Bindungen)
FR 2	Laufende Leistungen, Programme etc. der Stadt (ohne rechtliche Bindungen)
FR 3	Laufende Leistungen, Programme etc. der Stadt (mit bzw. teilweise rechtlichen Bindungen)
FR 4	Mitgliedsbeiträge an Dritte (teils ohne, teils mit kündbaren Bindungen)

Verzeichnisse

2023

Deckungskreise

- komprimierte Darstellung -

Haushalts-, Kassen-, Rechnungswesen	Protokoll der Vorlaufdaten Deckungskreisliste
Auswertung erstellt am	**18.04.2023**
Auswertung erstellt durch	**Rebele, Armin**
Auswertung erstellt für HHJ	**2023**
Auswertungsparameter	
für Gemeinde(n) Von Bis	**01 Stadt Friedberg** **01 Stadt Friedberg**
inkl. NPL-Vormerkungen	**Deaktiviert**
Druck HHSt.-Bezeichnung	**Aktiviert**
Deckungskreis Von Bis	**0000** **9999**

Haushalts-, Kassen-, Rechnungswesen

Deckungskreisliste

mit Einzeldarstellung der Haushaltsstellen

erstellt am: **18.04.2023 / 19:02:19**
erstellt von: **Rebele, Armin**
erstellt für: **01 Stadt Friedberg**
erstellt für Planjahr: **2023**

Deckungskreis		Deckungsart	Wirkung von Einnahmen	geplante Mittel im Deckungskreis
0001	K-Personalkosten	kombiniert	1	16.794.800,00
0002	K-Gebäudeunterhalt	kombiniert		543.700,00
0003	K-Bauunterhalt Tiefbau	kombiniert		333.400,00
0004	G-Instandhaltung Hochbau	gegenseitig		16.900,00
0005	G-Fahrzeugversicherungen	gegenseitig		65.200,00
0006	K-Versicherungen	kombiniert	1	557.000,00
0007	G-Unterhalt/Instandhaltung durch Baubetriebshof	gegenseitig		576.400,00
0008	K-Telefon; GEZ-Gebühren	kombiniert		94.200,00
0009	K-Haus- und Grundstückslasten FR Abt. 23	kombiniert		1.544.700,00
0010	K-Innere Verrechnungen	kombiniert	1	5.563.000,00
0011	K-Kalkulatorische Kosten	kombiniert		5.396.000,00
0012	G-Mieten Brandmeldeanlagen etc.	gegenseitig		0,00
0013	G-Sachverständigen-, Gerichts- und Anwaltskosten	gegenseitig		12.200,00
0014	K-Innere Verrechnungen (LKW-Kosten Bauhof)	kombiniert		945.000,00
0015	K-Innere Verrechnungen (Personalleistungen Bauhof)	kombiniert		0,00
0017	G-Pauschalansätze für Bauhofleistungen im VMÖGHH	gegenseitig		80.000,00
0018	G-Reinigungskosten	gegenseitig		161.600,00
0019	G-Dienst- und Schutzkleidung	gegenseitig		9.900,00
0020	G-Arbeitsgeräte Beschaffung und Instandhaltung	gegenseitig		13.700,00
0021	G-EDV-Anlagen in Schulen	gegenseitig		45.500,00
0022	G-Mieten für Kopierer in Schulen	gegenseitig		21.500,00
0023	K-Sitzungsgelder	kombiniert	1	367.000,00
0024	K-UA 0689 - Verwaltungsgebäude Vermietungen	kombiniert	1	143.000,00
0025	K-Zuschüsse an Jugend, Sport und Gesundheitswesen	kombiniert	1	392.000,00
0026	K-Haus- und Grundstückslasten FR Abt. 21	kombiniert	1	60.500,00
0027	K-Haus- und Grundstückslasten BMR Abt. 63	kombiniert	1	481.000,00
0050	G-UA 0000 - Stadtrat, Bürgermeister	gegenseitig		65.500,00
0051	K-UA 0100 - Rechnungsprüfung und Rechnungsprüfungsamt	kombiniert	1	89.300,00
0052	K-UA 0200 - Kommunalreferat	kombiniert	1	700,00
0053	K-UA 0201 - Öffentlichkeitsarbeit/Wirtschaftsförderung	kombiniert	1	54.900,00
0054	U-UA 0241 - Gewinnbeteiligung an fremden Unternehmen	unecht	1	0,00
0055	K-UA 0300 - Finanzreferat	kombiniert	1	22.000,00
0056	K-UA 0331 - Sonderbewirtschaftung Kassenverwaltung	kombiniert	1	77.900,00
0057	K-UA 0501 - Bürgerbüro	kombiniert	1	10.200,00
0058	K-UA 0511 - Statistik; Volks- und Viehzählung	kombiniert	1	0,00
0059	K-UA 0521 - Wahlen	kombiniert	1	105.000,00
0060	K-UA 0600 - Zentralbewirtschaftung Allgemeine Verwaltung	kombiniert	1	201.500,00
0061	K-UA 0609 - EDV-Anlagen	kombiniert	1	365.000,00
0062	K-UA 0689 - Verwaltungsgebäude	kombiniert	1	12.300,00
0063	G-Aus- und Fortbildung, Dienstreisen	gegenseitig		282.100,00
0064	K-UA 1100 - Melde- und Passwesen	kombiniert	1	160.800,00
0065	K-UA 1122 - Verkehrsüberwachung	kombiniert	1	485.000,00
0066	K-UA 1300 - Freiwillige Feuerwehren	kombiniert	1	303.000,00
0067	G-UA 1400 - Katastrophenschutz	gegenseitig		5.000,00
0068	G-UA 1600 - Rettungsdienst	gegenseitig		0,00
0069	K-UA 2101 - Zentralbewirtschaftung Grund- und Hauptschulen	kombiniert	1	185.700,00
0070	K-UA 2102 - Sonderbedarf Grundschule Friedberg	kombiniert	1	151.700,00
0071	K-UA 2103 - Sonderbedarf Hauptschule Friedberg	kombiniert	1	167.200,00
0072	K-UA 2104 - Sonderbedarf Sporthalle	kombiniert	1	7.500,00
0073	K-UA 2105 - Sonderbedarf GS/HS Stätzling/Derching	kombiniert	1	96.700,00
0074	K-UA 2106 - Sonderbedarf Grundschule Friedberg-Süd	kombiniert	1	94.500,00
0075	K-UA 2901 - gesetzliche Schülerbeförderung	kombiniert	1	604.500,00

Legende: alle währungsrelevanten Beträge in EUR
Wirkung Einnahmen: 1 - Verw. Mehreinn. f. Mehrausg., 2 - Ausgabebegr. bei Mindereinn., 3 - Kombination aus 1 und 2

Deckungskreis		Deckungsart	Wirkung von Einnahmen	geplante Mittel im Deckungskreis
0076	G-UA 2921 - gesetzliche Schülerunfallversicherung	gegenseitig		300,00
0077	G-UA 2951 - Freiwillige Schülerbeförderung	gegenseitig		0,00
0078	K-UA 2108 - Hausaufgabenbetreuung	kombiniert	1	0,00
0079	K-UA 3000 - Städtepartnerschaften	kombiniert	1	36.700,00
0080	K-UA 3201 - Städtisches Heimatmuseum	kombiniert	1	156.600,00
0082	K-UA 3210, 3300 und 3310 - Kulturprogramm der Stadt FDB	kombiniert	1	92.200,00
0083	G-UA 3311 - Kammerchor	gegenseitig		1.900,00
0084	G-UA 3321 - Kammerorchester	gegenseitig		2.600,00
0085	K-UA 3331, 3332 - Stadtmusikschule, Städtische Jugendkapelle	kombiniert	1	31.400,00
0087	K-UA 3400 - Malschule	kombiniert	1	13.800,00
0088	K-UA 3501 - Volkshochschule	kombiniert	1	0,00
0089	K-UA 3529 - Stadtbücherei	kombiniert	1	32.300,00
0090	K-UA 3601 - Denkmalspflege; Stadtmauer, Fassadenanstr.	kombiniert	1	30.000,00
0091	K-UA 3602 - Fiduziarische Marienbrunnenstiftung	kombiniert	1	100,00
0092	K-UA 3611 - Naturschutz, Landschaftspflege	kombiniert	1	16.200,00
0093	K-UA 3421 - Förderung von Trachtenpflege	kombiniert	1	0,00
0094	K-UA 3431 - Faschingszug	kombiniert	1	48.200,00
0095	U-UA 7332 - gem. Weihnachtsmarkt und Weihnachtsbeleucht.	unecht	1	0,00
0096	K-UA 3433 - Stadtfest (BGA)	kombiniert	1	418.000,00
0097	K-UA 3441 - Stadtarchiv Pfarrstr. 6	kombiniert	1	20.500,00
0098	K-UA 3700 Unterhaltslast Kirche, Feldkreuze	kombiniert	1	400,00
0099	K-UA 4351 - Durchreisendenunterkunft Stefanstraße	kombiniert	1	700,00
0100	K-UA 4601 - Städtischer Wasserturm (Vereinsnutzung)	kombiniert	1	1.100,00
0101	K-UA 4602 - Vereinshäuser Eisenberg 1 und Gemeinden	kombiniert	1	400,00
0102	K-UA 4603 - Jungendpfleger und -Zentrum	kombiniert	1	10.300,00
0103	K-UA 4605 - Kinderferienprogramm	kombiniert	1	30.000,00
0104	K-UA 4606 - Jugendförderung	kombiniert	1	0,00
0105	K-UA 4607 - Jugendrat	kombiniert	1	7.000,00
0106	K-UA 4609 - Bgm.-Schlickenrieder-Stiftung	kombiniert	1	100,00
0107	K-UA 4621 - Familienprogramm	kombiniert	1	1.000,00
0108	K-UA 4641 - Kindergärten, Kinderhort, Kinderkrippen	kombiniert	1	14.287.000,00
0109	G-UA 4600 - Kinderspielplätze	gegenseitig		1.600,00
0110	K-UA 4310 - Seniorenprogramme	kombiniert	1	85.000,00
0111	K-UA 4701 - Karitative Vereine und Verbände	kombiniert	1	112.800,00
0112	K-UA 4709 - Ehrenbürgermeister-Robert-Hartl-Stiftung	kombiniert	1	2.100,00
0113	K-UA 4981 - Weihnachtsbeihilfen	kombiniert	1	0,00
0114	G-UA 5101 - Örtl. Beteiligung Krankenhaus (bis 1998)	gegenseitig		0,00
0115	K-UA 5400 - Einrichtungen der Gesundheitspflege (BRK etc.)	kombiniert	1	0,00
0116	K-UA 5500 - Förderung des Sports	kombiniert	1	192.000,00
0117	K-UA 5600 - Übungssportfeld, Eislaufplatz	kombiniert	1	0,00
0118	K-UA 5702 - Friedberger und Derchinger See, Afrasee	kombiniert	1	53.000,00
0119	K-UA 5800 - Park- und Gartenanlagen	kombiniert	1	0,00
0120	K-UA 5900 - Naherholung, Wanderwege, Kleingärten	kombiniert	1	0,00
0121	K-UA 6000 - Stadtbauamt und Untere Bauaufsichtsbehörde	kombiniert	1	106.900,00
0122	K-UA 6100 - Städtebaul. Planung, Städtebauförderung etc.	kombiniert	1	327.900,00
0123	K-UA 6131 - deaktiviert	kombiniert	1	0,00
0124	K-UA 6200 - Siedlungswesen	kombiniert	1	0,00
0125	K-UA 6300 - Unterhalt Straßen, Wege und Brücken	kombiniert	1	491.600,00
0126	K-UA 6709 - Straßenbeleuchtung	kombiniert	1	152.000,00
0127	K-UA 6751 - Straßenreinigung	kombiniert	1	82.000,00
0128	K-UA 6752 - Winterdienst	kombiniert	1	153.000,00
0129	K-UA 6900 - Wasserläufte, Wasserbau	kombiniert	1	4.600,00

Legende: alle währungsrelevanten Beträge in EUR
Wirkung Einnahmen: 1 - Verw. Mehreinn. f. Mehrausg., 2 - Ausgabebegr. bei Mindereinn., 3 - Kombination aus 1 und 2

Deckungskreis		Deckungsart	Wirkung von Einnahmen	geplante Mittel im Deckungskreis
0130	U-UA 7196 - deaktiviert	unecht	1	0,00
0131	K-UA 7201 - Abfallbeseitigung; Auftragsverwaltung für Kreis	kombiniert	1	20.000,00
0132	K-UA 7300 - Wochen- und Jahrmärkte	kombiniert	1	4.500,00
0133	K-UA 7605 - Werbeanschlagtafeln	kombiniert	1	0,00
0134	K-UA 7631 - Uhren	kombiniert	1	0,00
0135	G-UA 7691 - Öffentliche Toiletten (ab 2009 Stadtwerke FDB)	gegenseitig		0,00
0136	K-UA 7700 - Baubetriebshof	kombiniert		620.100,00
0137	K-UA 7800 - Förderung der Land- und Forstwirtschaft, Tierzucht	kombiniert	1	0,00
0138	K-UA 7901 - Fremdenverkehr	kombiniert	1	63.400,00
0139	K-UA 7911 - Buslinien, Wirtschaftswerbung	kombiniert	1	7.500,00
0140	K-UA 8101 - Konzessionsvertrag LEW	kombiniert	1	1.000,00
0141	U-UA 8131 - Konzessionsvertrag Stadtwerke Augsburg Gas	unecht	1	0,00
0142	U-UA 8152 - Konzessionsvertrag Stadtwerke Augsburg Wasser	unecht	1	0,00
0143	K-UA 8801 - Bebauter Grundbesitz; Wohngrundstücke (fremdverw.)	kombiniert	1	1.679.200,00
0144	K-UA 8802 - Bebauter Grundbesitz; Wohngrundstücke (selbstverw.)	kombiniert	1	0,00
0145	K-UA 8803 - Bebauter Grundbesitz; Geschäftsgrundstücke	kombiniert	1	0,00
0146	K-UA 8804 - deaktiviert	kombiniert	1	0,00
0147	K-UA 8811 - Unbebauter Grundbesitz	kombiniert	1	13.200,00
0148	K-UA 8821 - Grundstücksgleiche Rechte; Erbbaurechte	kombiniert	1	0,00
0149	K-UA 9000 - Steuern; allgemeine Zuweisungen und Umlagen	kombiniert	1	23.212.500,00
0150	U-UA 9101 - Allgemeine Rücklage	unecht	1	0,00
0151	K-UA 9121 - Kredite, Schuldendienst	kombiniert	1	280.000,00
0152	G-UA 9141 - Deckungsreserve	gegenseitig		510.000,00
0154	K-UA 9161 - Zuführungen zw. VWHH und VMÖGHH	kombiniert	1	3.381.700,00
0155	K-UA 9181 - Zinsaufwendungen und -erträge Kassenkredite	kombiniert	1	0,00
0156	K-UA 9200 - Abwicklung der Vorjahre	kombiniert	1	0,00
0157	K-UA 0241 VMÖGHH - Beteiligung Örtl. Kabelgesellschaft	kombiniert	1	0,00
0158	G-UA 0600 VMÖGHH - Zentralbewirtsch. Allgemeine Verwaltung	gegenseitig		56.800,00
0159	G-UA 0609 VMÖGHH - EDV-Anlagen	gegenseitig		360.000,00
0161	G-UA 1122 VMÖGHH - Verkehrsüberwachung	gegenseitig		0,00
0162	G-UA 1300 VMÖGHH - Freiwillige Feuerwehren	gegenseitig		1.010.400,00
0163	G-UA 1400 VMÖGHH - Katastrophenschutz	gegenseitig		0,00
0164	G-UA 1600 VMÖGHH - Rettungsdienst	gegenseitig		0,00
0165	G-UA 2101 VMÖGHH - Zentralbewirtschaftung GS und HS	gegenseitig		48.000,00
0166	K-UA 2101 VMÖGHH - Sonderbedarf GS Friedberg	kombiniert	1	19.200,00
0167	K-UA 2103 VMÖGHH - Sonderbedarf HS Friedberg	kombiniert	1	15.200,00
0169	K-UA 2105 VMÖGHH - Sonderbedarf GS/HS Stätzl./Derching	kombiniert	1	19.200,00
0170	K-UA 2106 VMÖGHH - Sonderbedarf Grundschule FDB-Süd	kombiniert	1	17.000,00
0171	G-UA 2901 VMÖGHH - gesetzliche Schülerbeförderung	gegenseitig		0,00
0172	G-UA 3000 VMÖGHH - Städtepartnerschaften	gegenseitig		0,00
0173	K-UA 3201 VMÖGHH - Städtisches Heimatmuseum	kombiniert	1	37.600,00
0174	G-UA 3202 VMÖGHH - deaktiviert	gegenseitig		0,00
0175	G-UA 3300 VMÖGHH - Theater, Konzerte, Musikpflege	gegenseitig		0,00
0176	K-UA 3332 VMÖGHH - Städtische Jugendkapelle	kombiniert		0,00
0178	K-UA 3400 VMÖGHH - Sonstige Kunstpflege	kombiniert	1	4.000,00
0179	G-UA 3529 VMÖGHH - Öffentliche Büchereien	gegenseitig		0,00
0180	G-UA 3601 VMÖGHH - Denkmalspflege; Anstrahlung etc.	gegenseitig		17.600,00
0181	K-UA 3602 VMÖGHH - Fiduziarische Marienbrunnenstiftung	kombiniert	1	0,00
0182	K-UA 3611 VMÖGHH - Naturschutz, Landschaftspflege	kombiniert	1	120.000,00
0183	G-UA 3421, 3621 VMÖGHH - Förderung Heimatvereine u. ä.	gegenseitig		0,00
0184	G-UA 3431 VMÖGHH - Faschingszug	gegenseitig		0,00
0185	G-UA 7332 VMÖGHH - gemeinn. Weihnachtsmarkt, -Beleuchtung	gegenseitig		32.000,00

Legende: alle währungsrelevanten Beträge in EUR
Wirkung Einnahmen: 1 - Verw. Mehreinn. f. Mehrausg., 2 - Ausgabebegr. bei Mindereinn., 3 - Kombination aus 1 und 2

Deckungskreis		Deckungsart	Wirkung von Einnahmen	geplante Mittel im Deckungskreis
0186	G-UA 3433 VMÖGHH - Stadtfest (BGA)	gegenseitig		0,00
0187	G-UA 3441 VMÖGHH - Stadtarchiv Pfarrstr. 6	gegenseitig		35.000,00
0188	G-UA 3700 VMÖGHH - Kirchen und Religionsgemeinschaften -	gegenseitig		156.000,00
0189	G-UA 4351 VMÖGHH - Durchreisendenunterkunft Stefanstraße	gegenseitig		0,00
0190	G-UA 4601 VMÖGHH - Städt. Wasserturm, Vereinsnutzung	gegenseitig		0,00
0191	G-UA 4602 VMÖGHH - Vereinshaus Eisenberg 1 u. Gemeinden	gegenseitig		8.000,00
0192	G-UA 4603 VMÖGHH - Jugendpfleger und -Zentrum	gegenseitig		9.600,00
0193	K-UA 4609 VMÖGHH - Bgm.-Schlickenrieder-Stiftung	kombiniert	1	0,00
0194	G-UA 4641 VMÖGHH - Kindergärten, Kinderhort und -Krippen	gegenseitig		5.317.000,00
0195	G-UA 4600 VMÖGHH - Kinderspielplätze	gegenseitig		107.000,00
0196	G-UA 4701 VMÖGHH - Karitative Vereine, Stiftungen	gegenseitig		0,00
0197	G-UA 4709 VMÖGHH - Ehrenbgm.-Robert-Hartl-Stiftung	gegenseitig		0,00
0198	G-UA 5101 VMÖGHH - Örtl. Beteiligung Krhs. (bis 1997)	gegenseitig		0,00
0199	G-UA 5400 VMÖGHH - Sonst. Einrichtungen d. Gesundheitspflege	gegenseitig		0,00
0200	G-UA 5500 VMÖGHH - Förderung des Sports	gegenseitig		457.000,00
0201	G-UA 5600 VMÖGHH - Sportanlagen	gegenseitig		33.000,00
0202	G-UA 5702 VMÖGHH - Friedberger/Derchinger See, Afrasee	gegenseitig		87.000,00
0203	G-UA 5800 VMÖGHH - Park- und Gartenanlagen	gegenseitig		38.000,00
0204	G-UA 5900 VMÖGHH - Naherholung, Wanderwege, Kleingärten	gegenseitig		0,00
0205	G-UA 6100 VMÖGHH - Altstadtsanierung	gegenseitig		125.000,00
0206	K-UA 6141 VMÖGHH - Umlegung von Grundstücken	kombiniert	1	100.000,00
0207	G-UA 6200 VMÖGHH - Wohnungsbauförderung/Wohnungsfürsorge	gegenseitig		0,00
0208	G-UA 6300 VMÖGHH - Baulanderschliessung FDB-Mitte	gegenseitig		1.116.400,00
0209	G-UA 6400 ff. VMÖGHH Allg. Straßenbau u. Straßenbeleuchtung	gegenseitig		4.563.000,00
0210	G-UA 6751 VMÖGHH - Straßenreinigung	gegenseitig		0,00
0211	G-UA 6752 VMÖGHH - Winterdienst	gegenseitig		0,00
0212	G-UA 6900 VMÖGHH - Wasserläufe, Wasserbau	gegenseitig		1.241.000,00
0213	G-UA 7202 VMÖGHH - Altlastenerkundung	gegenseitig		0,00
0214	G-UA 7300 VMÖGHH - Wochen- und Jahrmärkte	gegenseitig		0,00
0215	G-UA 7691 VMÖGHH - Öffentl. Toiletten (ab 2009 Stadtwerke)	gegenseitig		0,00
0216	G-UA 7700 VMÖGHH - Baubetriebshof	gegenseitig		0,00
0217	G-UA 7800 VMÖGHH - Tierheim	gegenseitig		0,00
0218	G-UA 7911 VMÖGHH - Buslinien, Wirtschaftswerbung	gegenseitig		40.000,00
0219	G-UA 8101 VMÖGHH - Energieversorgungsunternehmen	gegenseitig		0,00
0220	G-UA 8801 VMÖGHH - Wohngrundstücke (fremd verwaltet)	gegenseitig		625.000,00
0221	G-UA 8802 VMÖGHH - deaktiviert	gegenseitig		10.000,00
0222	G-UA 8803 VMÖGHH - Geschäftsgrundstücke	gegenseitig		15.000,00
0223	G-UA 8804 VMÖGHH - deaktiviert	gegenseitig		0,00
0224	G-UA 8811 VMÖGHH - Unbebauter Grundbesitz	gegenseitig		0,00
0226	G-UA 9101 VMÖGHH - Allgemeine Rücklage	gegenseitig		0,00
0227	K-UA 9121 VMÖGHH - Kredite; Aufnahmen u. Tilgungen	kombiniert	1	3.980.000,00
0228	G-UA 9161 VMÖGHH - Zuführungen zw. VWHH u. VMÖGHH	gegenseitig		0,00
0229	G-UA 9200 VMÖGHH - Abwicklung der Vorjahre	gegenseitig		0,00
0230	K-UA 2109 - Mittagsbetreuung	kombiniert	1	23.000,00
0231	K-UA 7330 - Adventsmarkt	kombiniert	1	6.500,00
0232	G-UA 7330 VMÖGHH - Adventsmarkt	gegenseitig		0,00
0233	G-UA 8161 VMÖGHH - Beteiligung Biomasse-Heizwerk	gegenseitig		0,00
0234	K-UA 4960 - deaktiviert	kombiniert	1	0,00
0235	K-UA 8161 - deaktiviert	kombiniert	1	0,00
0236	G-UA 1101 VMÖGHH - Allg. Ordnungsaufgaben	gegenseitig		0,00
0237	K-UA 1101 - Allgemeine Ordnungsaufgaben	kombiniert	1	79.500,00
0238	G-UA 0201 VMÖGHH - Wirtschaftsförderung	gegenseitig		800,00

Legende: alle währungsrelevanten Beträge in EUR
Wirkung Einnahmen: 1 - Verw. Mehreinn. f. Mehrausg., 2 - Ausgabebegr. bei Mindereinn., 3 - Kombination aus 1 und 2

Deckungskreis		Deckungsart	Wirkung von Einnahmen	geplante Mittel im Deckungskreis
0239	K-UA 8171 - Örtliche Beteiligung Stadtwerke Friedberg	kombiniert	1	500.000,00
0240	K-UA 7201 - Deponie Lueg ins Land	kombiniert	1	11.000,00
0241	K-UA 7201 VMÖGHH - Bau- und Gartenabfalldeponie etc.	kombiniert	1	0,00
0242	G-UA 4600 VMÖGHH - Kinderspielplätze (Grunderwerb)	gegenseitig		4.000,00
0243	G-UA 5500 VMÖGHH - Sportförderung (Grunderwerb)	gegenseitig		0,00
0244	G-UA 6100 VMÖGHH - Altstadtsanierung (Grunderwerb)	gegenseitig		0,00
0245	G-UA 6200 VMÖGHH - Wohnungsbauförderung (Grunderwerb)	gegenseitig		2.246.000,00
0246	G-UA 6300 VMÖGHH - Baulanderschliessung Mitte (Grunderw.)	gegenseitig		4.000,00
0247	G-UA 6301 VMÖGHH - Baulanderschliessung Nord (Grunderw.)	gegenseitig		4.000,00
0248	G-UA 6302 VMÖGHH - Baulanderschliessung Süd (Grunderw.)	gegenseitig		4.000,00
0249	G-UA 6400 VMÖGHH - Allg. Straßenbau Mitte (Grunderwerb)	gegenseitig		87.400,00
0250	G-UA 6401 VMÖGHH - Allg. Straßenbau Nord (Grunderwerb)	gegenseitig		35.200,00
0251	G-UA 6402 VMÖGHH - Allg. Straßenbau Süd (Grunderwerb)	gegenseitig		113.800,00
0252	G-UA 6900 VMÖGHH - Wasserläufe (Grunderwerb)	gegenseitig		12.000,00
0253	G-UA 8811 VMÖGHH - Unbebauter Grundbesitz (Grunderwerb)	gegenseitig		1.060.000,00
0254	K-UA 8171 VMÖGHH - Örtl. Beteiligung Stadtwerke	kombiniert	1	0,00
0255	K-UA 8550 - Wälder	kombiniert	1	0,00
0256	K-UA 7202 - Abfallbeseitigung; Wilde Müllablagerungen	kombiniert	1	20.000,00
0257	K-UA 3434 - Volksfest	kombiniert	1	0,00
0258	K-UA 8805 - Obdachlosenunterkunft	kombiniert	1	28.400,00
0259	K-UA 7204 - Wertstoffsammelstellen	kombiniert	1	5.000,00
0260	K-UA 1100 - Öffentliche Ordnung; Wildschäden	kombiniert	1	3.000,00
0261	G-UA 7811 VMÖGHH - Flurbereinigungsverfahren	gegenseitig		8.000,00
0262	G-UA 4310 VMÖGHH - Seniorenprogramme	gegenseitig		0,00
0264	K-UA 3612 VMÖGHH - Landschaftsschutz; Ausgleichsflächen	kombiniert	1	0,00
0265	G-UA 7912 VMÖGHH - Stadtbuslinie	gegenseitig		0,00
0266	G-UA 8805 VMÖGHH - Obdachlosenunterkunft	gegenseitig		0,00
0267	G-UA 7700 VMÖGHH - Neu- und Ersatzbeschaffungen Bauhof	gegenseitig		301.000,00
0268	K-UA 0242 - Lokale Agenda	kombiniert	1	5.000,00
0269	G-UA 2101 VMÖGHH - Bauunterhalt Tiefbau	gegenseitig		30.000,00
0270	G-UA 2104 VMÖGHH - Sporthalle FDB Bauunterhalt	gegenseitig		435.000,00
0271	G-UA 3201 VMÖGHH - Heimatmuseum Bauunterhalt	gegenseitig		32.000,00
0272	G-UA 3332 VMÖGHH - Städt. Jugendkapelle Bauunterhalt	gegenseitig		5.000,00
0273	G-UA 3601 VMÖGHH - Denkmalspflege; Hochbau u. Anstrahlung	gegenseitig		8.000,00
0274	K-UA 7912 - deaktiviert	kombiniert	1	0,00
0275	G-UA 3434 VMÖGHH - Volksfest	gegenseitig		0,00
0276	K-UA 6150 - Ökologische Ausgleichsmaßnahmen	kombiniert	1	22.000,00
0277	K-UA 7911 - Buslinien, Wirtschaftswerbung (nur Fahrplanheft)	kombiniert	1	0,00
0278	G-UA 6304 VMÖGHH - deaktiviert	gegenseitig		0,00
0279	K-Kombinierter DeckungskreiUA 2102 - GS FDB; Förderprogramm	kombiniert	1	0,00
0280	K-UA 3320 - Friedberger Musiksommer	kombiniert	1	18.000,00
0281	K-UA 2107 - Sonderbedarf Grundschule Ottmaring	kombiniert	1	36.200,00
0282	K-UA 0332 - Gebäudewirtschaft	kombiniert	1	102.200,00
0283	K-UA 3203 - Wittelsbacher Schloß	kombiniert	1	366.500,00
0284	G-UA 3202 VMÖGHH - Wittelsbacher Schloß	gegenseitig		40.000,00
0285	G-UA 0689 VMÖGHH - Verwaltungsgebäude (Hochbau)	gegenseitig		198.800,00
0286	G-UA 0689 VMÖGHH - Verwaltungsgebäude (Neubauten)	gegenseitig		0,00
0287	G-UA 1300 VMÖGHH - Freiw. Feuerwehren (Hochbau)	gegenseitig		252.000,00
0289	G-UA 2101 VMÖGHH - Zentralbew. Schulen (Hochbau)	gegenseitig		676.400,00
0290	G-UA 4641 VMÖGHH - Kindergärten (Hochbau)	gegenseitig		89.000,00
0291	G-UA 5702 VMÖGHH - Friedberger Seen (Hochbau)	gegenseitig		23.000,00
0292	G-Sonderdeckungskreis Neugestaltung Ludwigstraße	gegenseitig		27.000,00

Deckungskreis		Deckungsart	Wirkung von Einnahmen	geplante Mittel im Deckungskreis
0293	**G-UA 2102 - 2107 VMÖGHH - EDV-Anlagen für Schulen**	gegenseitig		**89.000,00**
0294	**K-UA 2107 VMÖGHH - Sonderbedarf Grundschule Ottmaring**	kombiniert	1	**11.800,00**
0295	**G-UA 3700 VMÖGHH - Kirchen und Religionsgemeinschaften -**	gegenseitig		**32.600,00**
0297	**U-GS/HS Derch./Stätzl. - Förderprogramm Schülerfirma -**	unecht	1	**0,00**
0298	**K-Jugendverkehrsschule**	kombiniert	1	**9.800,00**
0300	**G-Mittags- und Ferienbetreuung (VMÖGHH)**	gegenseitig		**0,00**
0301	**K-Bürgermeisterreferat**	kombiniert	1	**347.500,00**
0303	**K-UA 4603 Südufer-Festival am Friedberger See 2017**	kombiniert	1	**0,00**
0304	**K-Verzinsung v. Steuernachforderungen u. -erstattungen**	kombiniert	1	**90.000,00**
0305	**K-E-Ladestationen**	kombiniert	1	**6.000,00**
0306	**K-Jugendverkehrsschule**	kombiniert	1	**33.000,00**
0307	**K-Landesausstellung 2020**	kombiniert	1	**0,00**
		Geplante Mittel in Deckungskreisen gesamt:		**111.925.000,00 ***

**** Ende der Liste ****

Verzeichnisse 2023

Innere Verrechnungen

Haushalts-stelle	Bezeichnung Abschnitt	Bezeichnung Unterabschnitt	Ansatz 2023	Ansatz 2022	Ergebnis 2021	Ergebnis 2020	Ergebnis 2019	E/A
		EINNAHMEN						
0600.1691	Innere Verrechnungen -Kommunalhaftpflicht-	Einrichtung der gesamten Verwaltung - Zentralbewirtschaftg. allg. Verw.	17.000,00 €	17.500,00 €	16.502,27 €	14.942,43 €	15.307,87 €	E
0200.1692	Innere Verrechnungen: Verwaltungskostenbeiträge	Hauptverwaltung - Kommunalreferat	1.069.000,00 €	948.000,00 €	974.000,00 €	867.000,00 €	867.000,00 €	E
0241.1692	Innere Verrechnungen: Verwaltungskostenbeiträge	Bürgermeisterreferat (ab 2018)	826.000,00 €	747.000,00 €	745.000,00 €	287.500,00 €	287.500,00 €	E
0300.1692	Innere Verrechnungen: Verwaltungskostenbeiträge	Finanzverwaltung - Finanzreferat -	1.067.500,00 €	839.500,00 €	798.000,00 €	799.000,00 €	799.000,00 €	E
0332.1692	Innere Verrechnungen: Verwaltungskostenbeiträge	Gebäudewirtschaft	447.500,00 €	352.000,00 €	297.500,00 €	504.000,00 €	504.000,00 €	E
0609.1692	Innere Verrechnungen: Verwaltungskostenbeiträge	EDV-Anlagen	307.000,00 €	288.500,00 €	226.000,00 €	220.500,00 €	220.500,00 €	E
1100.1692	Innere Verrechnungen: Verwaltungskostenbeiträge	Öffentliche Ordnung - Melde-Pass-Gewerbe-Sozialwesen	93.500,00 €	91.500,00 €	70.000,00 €	69.500,00 €	69.500,00 €	E
4603.1692	Innere Verrechnungen: Verwaltungskostenbeiträge	Einrichtung der Jugendarbeit - Jugendpfleger und Zentrum	21.500,00 €	19.500,00 €	27.000,00 €	24.500,00 €	24.500,00 €	E
6000.1692	Innere Verrechnungen: Verwaltungskostenbeiträge	Bauverwaltung - Stadtbauamt und untere Bauaufsicht	1.535.000,00 €	1.373.000,00 €	882.500,00 €	1.594.500,00 €	1.594.500,00 €	E
7901.1692	Innere Verrechnungen: Verwaltungskostenbeiträge	Fremdenverkehr	179.000,00 €	162.000,00 €	189.000,00 €	183.000,00 €	183.000,00 €	E
7700.1696	Innere Verrechnungen KFZ-, Fahrzeugkosten	Bauhof u. Fuhrpark	945.000,00 €	909.000,00 €	825.024,75 €	847.996,50 €	945.031,25 €	E
	SUMME Innere Verrechnungen Einnahmen		6.508.000,00 €	5.747.500,00 €	5.050.527,02 €	5.412.438,93 €	5.509.839,12 €	
		AUSGABEN						
2000.6791	Innere Verrechnungen -Kommunalhaftpflicht-	Zentralbewirtschaftung (ab 2018)	15.000,00 €	15.500,00 €	15.011,86 €	13.304,56 €	13.608,47 €	A
7204.6791	Innere Verrechnungen -Kommunalhaftpflicht-	Wertstoffsammelstellen - selbstverwaltet	2.000,00 €	2.000,00 €	1.490,41 €	1.637,87 €	1.699,40 €	A
	Zwischensumme	Innere Verrechnungen -Kommunalhaftpflicht-	17.000,00 €	17.500,00 €	16.502,27 €	14.942,43 €	15.307,87 €	
0000.6792	Innere Verrechnungen: Verwaltungskostenbeiträge	Gemeinde, Kreis- und Bezirksorgane - Stadtrat, Bürgermeister	405.500,00 €	337.500,00 €	383.500,00 €	418.000,00 €	418.000,00 €	A
0100.6792	Innere Verrechnungen: Verwaltungskostenbeiträge	Rechnungsprüfung und - Rechnungsprüfungsamt	5.000,00 €	4.500,00 €	3.000,00 €	7.000,00 €	7.000,00 €	A
0200.6792	Innere Verrechnungen: Verwaltungskostenbeiträge	Hauptverwaltung - Kommunalreferat	78.500,00 €	73.000,00 €	128.500,00 €	127.000,00 €	127.000,00 €	A
0201.6792	Innere Verrechnungen: Verwaltungskostenbeiträge	Öffentlichkeitsarbeit / Wirtschaftsförderung	7.000,00 €	5.000,00 €	12.500,00 €	13.000,00 €	13.000,00 €	A
0241.6792	Innere Verrechnungen: Verwaltungskostenbeiträge	Bürgermeisterreferat (ab 2018)	68.500,00 €	61.500,00 €	66.500,00 €	53.500,00 €	53.500,00 €	A
0300.6792	Innere Verrechnungen: Verwaltungskostenbeiträge	Finanzverwaltung - Finanzreferat -	109.500,00 €	101.500,00 €	103.500,00 €	98.500,00 €	98.500,00 €	A
0331.6792	Innere Verrechnungen: Verwaltungskostenbeiträge	Kassenverwaltung - Sonderbewirtschaftung	118.500,00 €	108.500,00 €	99.500,00 €	116.000,00 €	116.000,00 €	A
0332.6792	Innere Verrechnungen: Verwaltungskostenbeiträge	Gebäudewirtschaft	64.500,00 €	46.500,00 €	57.000,00 €	53.500,00 €	53.500,00 €	A
0501.6792	Innere Verrechnungen: Verwaltungskostenbeiträge	Standesamt	115.500,00 €	114.500,00 €	23.500,00 €	22.500,00 €	22.500,00 €	A
0511.6792	Innere Verrechnungen: Verwaltungskostenbeiträge	Statistik - Volks- und Viehzählung etc. -	14.500,00 €	14.000,00 €	11.000,00 €	10.000,00 €	10.000,00 €	A
0521.6792	Innere Verrechnungen: Verwaltungskostenbeiträge	Wahlen	49.000,00 €	42.500,00 €	38.000,00 €	40.000,00 €	40.000,00 €	A
0600.6792	Innere Verrechnungen: Verwaltungskostenbeiträge	Einrichtung der gesamten Verwaltung - Zentralbewirtschaftg. allg. Verw.	53.000,00 €	46.000,00 €	- €	- €	- €	A
0609.6792	Innere Verrechnungen: Verwaltungskostenbeiträge	EDV-Anlagen	53.000,00 €	35.500,00 €	35.500,00 €	33.000,00 €	33.000,00 €	A
0689.6792	Innere Verrechnungen: Verwaltungskostenbeiträge	Verwaltungsgebäude	71.500,00 €	62.000,00 €	48.000,00 €	65.500,00 €	65.500,00 €	A
0800.6792	Innere Verrechnungen: Verwaltungskostenbeiträge	Einrichtung und Maßnahmen für Verwaltungsangehörige - Allg. Verwaltung	18.000,00 €	16.500,00 €	16.000,00 €	14.000,00 €	14.000,00 €	A
0802.6792	Innere Verrechnungen: Verwaltungskostenbeiträge	Stellen für Auszubildende und Springer	8.500,00 €	8.000,00 €	9.000,00 €	8.000,00 €	8.000,00 €	A
1100.6792	Innere Verrechnungen: Verwaltungskostenbeiträge	Öffentliche Ordnung - Melde-Pass-Gewerbe-Sozialwesen	52.500,00 €	45.000,00 €	81.500,00 €	78.500,00 €	78.500,00 €	A
1101.6792	Innere Verrechnungen: Verwaltungskostenbeiträge	Allgemeine Ordnungsaufgaben	159.000,00 €	131.000,00 €	141.000,00 €	130.500,00 €	130.500,00 €	A
1122.6792	Innere Verrechnungen: Verwaltungskostenbeiträge	Verkehrsüberwachung	14.000,00 €	12.500,00 €	58.500,00 €	49.000,00 €	49.000,00 €	A
1300.6792	Innere Verrechnungen: Verwaltungskostenbeiträge	Brandschutz - Freiwillige Feuerwehren	158.000,00 €	135.500,00 €	136.500,00 €	141.500,00 €	141.500,00 €	A
1400.6792	Innere Verrechnungen: Verwaltungskostenbeiträge	Katastrophenschutz, Hagelabwehr und dgl.	8.000,00 €	7.000,00 €	5.500,00 €	6.000,00 €	6.000,00 €	A
2000.6792	Innere Verrechnungen: Verwaltungskostenbeiträge	Zentralbewirtschaftung (ab 2018)	257.000,00 €	218.000,00 €	83.000,00 €	108.000,00 €	108.000,00 €	A
2110.6792	Innere Verrechnungen: Verwaltungskostenbeiträge	Sonderbedarf Grundschule FDB (ab 2018)	26.500,00 €	25.000,00 €	41.000,00 €	40.500,00 €	40.500,00 €	A
2111.6792	Innere Verrechnungen: Verwaltungskostenbeiträge	Sonderbedarf Grundschule Süd (ab 2018)	31.500,00 €	30.000,00 €	35.000,00 €	36.000,00 €	36.000,00 €	A
2112.6792	Innere Verrechnungen: Verwaltungskostenbeiträge	Sonderbedarf GS Ottmaring (ab 2018)	17.500,00 €	17.000,00 €	30.500,00 €	35.500,00 €	35.500,00 €	A
2130.6792	Innere Verrechnungen: Verwaltungskostenbeiträge	Sonderbedarf Mittelschule FDB (ab 2018)	33.000,00 €	31.500,00 €	45.500,00 €	46.000,00 €	46.000,00 €	A
2150.6792	Innere Verrechnungen: Verwaltungskostenbeiträge	Sonderbedarf GS/MS Stätzl. Derch. (ab 2018)	30.000,00 €	28.500,00 €	42.500,00 €	41.500,00 €	41.500,00 €	A
2155.6792	Innere Verrechnungen: Verwaltungskostenbeiträge	offene Ganztagsbetreuung an Schulen (ab 2018 - nicht zuordenbare Kosten)	34.000,00 €	31.000,00 €	34.500,00 €	33.500,00 €	33.500,00 €	A

Haushalts-stelle	Bezeichnung Abschnitt	Bezeichnung Unterabschnitt	Ansatz 2023	Ansatz 2022	Ergebnis 2021	Ergebnis 2020	Ergebnis 2019	E/A
2801.6792	Innere Verrechnungen: Verwaltungskostenbeiträge	Sonderbedarf Max-Kreitmayr-Halle (ab 2018)	66.500,00 €	64.500,00 €	79.000,00 €	95.500,00 €	95.500,00 €	A
2950.6792	Innere Verrechnungen: Verwaltungskostenbeiträge	Jugendverkehrsschule	6.000,00 €	5.000,00 €	3.500,00 €	3.500,00 €	3.500,00 €	A
2951.6792	Innere Verrechnungen: Verwaltungskostenbeiträge	Freiwillige Schülerbeförderung v. Volks- und Förderschülern (ab 2003)	3.000,00 €	3.000,00 €	3.000,00 €	2.500,00 €	2.500,00 €	A
3000.6792	Innere Verrechnungen: Verwaltungskostenbeiträge	Allgemeine kulturelle Angelegenheiten - Städtepartnerschaften	17.000,00 €	19.500,00 €	16.000,00 €	25.000,00 €	25.000,00 €	A
3210.6792	Innere Verrechnungen: Verwaltungskostenbeiträge	Städt. Kulturprogramm - Ausstellungen	10.000,00 €	9.500,00 €	16.000,00 €	14.500,00 €	14.500,00 €	A
3215.6792	Innere Verrechnungen: Verwaltungskostenbeiträge	Museum - Städtisches Heimatmuseum (ab 2018)	36.000,00 €	33.000,00 €	24.000,00 €	24.000,00 €	24.000,00 €	A
3216.6792	Innere Verrechnungen: Verwaltungskostenbeiträge	Landesausstellung 2020	- €	- €	- €	13.000,00 €	13.000,00 €	A
3300.6792	Innere Verrechnungen: Verwaltungskostenbeiträge	Allg. Kulturarbeit, Kulturkalender	38.500,00 €	37.000,00 €	48.000,00 €	45.000,00 €	45.000,00 €	A
3310.6792	Innere Verrechnungen: Verwaltungskostenbeiträge	Theater-; Konzert-, Kabarettveranstaltungen, Schloßhof,	86.500,00 €	81.000,00 €	92.000,00 €	85.000,00 €	85.000,00 €	A
3331.6792	Innere Verrechnungen: Verwaltungskostenbeiträge	Musikschulen - Stadtmusikschule (ab 2003)	- €	- €	- €	500,00 €	500,00 €	A
3332.6792	Innere Verrechnungen: Verwaltungskostenbeiträge	Musikschulen - Städt. Jugendblaskapelle (ab 2003)	8.500,00 €	8.500,00 €	9.000,00 €	9.000,00 €	9.000,00 €	A
3431.6792	Innere Verrechnungen: Verwaltungskostenbeiträge	Heimat- u. sonst. Kunstpflege - Faschingszug (ab 2003)	17.500,00 €	17.000,00 €	12.500,00 €	10.500,00 €	10.500,00 €	A
3433.6792	Innere Verrechnungen: Verwaltungskostenbeiträge	Heimat- u. sonst. Kunstpflege - Stadtfest (ab 2003)	34.000,00 €	34.500,00 €	21.500,00 €	20.500,00 €	20.500,00 €	A
3434.6792	Innere Verrechnungen: Verwaltungskostenbeiträge	Heimat- u. sonst. Kunstpflege - Volksfest (ab 2003)	9.500,00 €	9.000,00 €	4.500,00 €	6.500,00 €	6.500,00 €	A
3441.6792	Innere Verrechnungen: Verwaltungskostenbeiträge	Heimat- u. sonst. Kunstpflege - Stadtarchiv, Pfarrstr. 6 (ab 2003)	16.500,00 €	15.000,00 €	16.000,00 €	19.500,00 €	19.500,00 €	A
3501.6792	Innere Verrechnungen: Verwaltungskostenbeiträge	Volkshochschule	- €	- €	- €	500,00 €	500,00 €	A
3529.6792	Innere Verrechnungen: Verwaltungskostenbeiträge	Öffentliche Büchereien - Stadtbücherei St. Jakob	2.000,00 €	2.000,00 €	2.000,00 €	1.500,00 €	1.500,00 €	A
3600.6792	Innere Verrechnungen: Verwaltungskostenbeiträge	Naturschutz, Landschaftspflege - Biot. Acker-Wiesenrandstr. (ab 2018)	74.000,00 €	68.500,00 €	70.500,00 €	67.000,00 €	67.000,00 €	A
3650.6792	Innere Verrechnungen: Verwaltungskostenbeiträge	Denkmalpflege, hist. Bauten - Stadtmauer Fassadenanstrahl. (ab 2018)	31.000,00 €	28.500,00 €	71.000,00 €	87.000,00 €	87.000,00 €	A
3655.6792	Innere Verrechnungen: Verwaltungskostenbeiträge	Wittelsbacher Schloß (ab 2018)	92.000,00 €	81.500,00 €	135.500,00 €	157.000,00 €	157.000,00 €	A
3700.6792	Innere Verrechnungen: Verwaltungskostenbeiträge	Kirchen - Eigene, Unterhaltslast, Feldkrz.	2.000,00 €	1.500,00 €	500,00 €	1.000,00 €	1.000,00 €	A
4310.6792	Innere Verrechnungen: Verwaltungskostenbeiträge	Soziale Einrichtungen f. Ältere - Seniorenprogramme (ab 2003)	- €	- €	6.500,00 €	4.500,00 €	4.500,00 €	A
4350.6792	Innere Verrechnungen: Verwaltungskostenbeiträge	Obdachlosenunterbringung (ab 2018)	7.000,00 €	5.500,00 €	18.000,00 €	20.000,00 €	20.000,00 €	A
4351.6792	Innere Verrechnungen: Verwaltungskostenbeiträge	Soziale Einrichtungen für Wohnungslose - Einzelunterkunftsraum	22.500,00 €	21.500,00 €	4.000,00 €	4.000,00 €	4.000,00 €	A
4360.6792	Innere Verrechnungen: Verwaltungskostenbeiträge	Betreuung von Asylbewerbern	2.500,00 €	2.500,00 €	2.000,00 €	1.500,00 €	1.500,00 €	A
4600.6792	Innere Verrechnungen: Verwaltungskostenbeiträge	Einrichtungen d. Jugendarbeit - Kinderspiel- u. Bolzplätze (ab 2003)	31.000,00 €	26.000,00 €	45.500,00 €	45.000,00 €	45.000,00 €	A
4601.6792	Innere Verrechnungen: Verwaltungskostenbeiträge	Einrichtung der Jugendarbeit - Städt. Jugendheim, Wasserturm	18.500,00 €	13.500,00 €	12.500,00 €	17.000,00 €	17.000,00 €	A
4602.6792	Innere Verrechnungen: Verwaltungskostenbeiträge	Einrichtung der Jugendarbeit - Vereinsh. E1, Tal 14 u. Gemeind.	21.500,00 €	16.500,00 €	8.500,00 €	15.500,00 €	15.500,00 €	A
4603.6792	Innere Verrechnungen: Verwaltungskostenbeiträge	Einrichtung der Jugendarbeit - Jugendpfleger und Zentrum	19.500,00 €	17.500,00 €	15.500,00 €	16.000,00 €	16.000,00 €	A
4605.6792	Innere Verrechnungen: Verwaltungskostenbeiträge	Einrichtung der Jugendarbeit - Kinderferienprogramm	12.500,00 €	11.000,00 €	22.000,00 €	20.000,00 €	20.000,00 €	A
4606.6792	Innere Verrechnungen: Verwaltungskostenbeiträge	Einrichtung der Jugendarbeit - Jugendzuschüsse	2.500,00 €	2.500,00 €	2.500,00 €	2.500,00 €	2.500,00 €	A
4607.6792	Innere Verrechnungen: Verwaltungskostenbeiträge	Einrichtung der Jugendarbeit - Jugendrat	10.500,00 €	10.000,00 €	7.000,00 €	7.000,00 €	7.000,00 €	A
4621.6792	Innere Verrechnungen: Verwaltungskostenbeiträge	Einrichtung der Familienförderung - Familienprogramm	500,00 €	500,00 €	3.500,00 €	2.500,00 €	2.500,00 €	A
4641.6792	Innere Verrechnungen: Verwaltungskostenbeiträge	Tageseinrichtungen für Kinder - Kindergärten, -Krippen, -horte u.ä.	97.500,00 €	76.000,00 €	57.500,00 €	76.500,00 €	76.500,00 €	A
4701.6792	Innere Verrechnungen: Verwaltungskostenbeiträge	Förderung der Wohlfahrtspflege - Karitative Vereine, Verbände	- €	- €	3.000,00 €	2.000,00 €	2.000,00 €	A
5400.6792	Innere Verrechnungen: Verwaltungskostenbeiträge	Sonst.Einrichtungen der Gesundheitspflege - BRK, Wasserwacht, etc	500,00 €	500,00 €	3.500,00 €	2.500,00 €	2.500,00 €	A
5500.6792	Innere Verrechnungen: Verwaltungskostenbeiträge	Förderung des Sports	23.500,00 €	22.500,00 €	28.500,00 €	44.500,00 €	44.500,00 €	A
5702.6792	Innere Verrechnungen: Verwaltungskostenbeiträge	Friedberger See / Derchinger See/ Afrasee	40.500,00 €	35.000,00 €	24.000,00 €	28.500,00 €	28.500,00 €	A
5800.6792	Innere Verrechnungen: Verwaltungskostenbeiträge	Parkanlagen und öffentliche Grünflächen	41.000,00 €	36.500,00 €	35.000,00 €	35.500,00 €	35.500,00 €	A
5900.6792	Innere Verrechnungen: Verwaltungskostenbeiträge	Sonst. Erholungseinrichtungen - Naherholung, Wanderwege, Kleingärten	10.000,00 €	7.000,00 €	6.000,00 €	6.000,00 €	6.000,00 €	A
6000.6792	Innere Verrechnungen: Verwaltungskostenbeiträge	Bauverwaltung - Stadtbauamt und untere Bauaufsicht	66.000,00 €	61.500,00 €	78.500,00 €	84.000,00 €	84.000,00 €	A
6100.6792	Innere Verrechnungen: Verwaltungskostenbeiträge	Städtebauliche Planung, Städtebauförderung, Vermessung, Bauordnung	1.311.500,00 €	1.159.000,00 €	464.000,00 €	622.000,00 €	622.000,00 €	A
6150.6792	Innere Verrechnungen: Verwaltungskostenbeiträge	Ökologische Ausgleichsmaßnahmen	6.000,00 €	6.000,00 €	6.000,00 €	5.500,00 €	5.500,00 €	A
6200.6792	Innere Verrechnungen: Verwaltungskostenbeiträge	Wohnungsbauförderung und Wohnungsfürsorge - Siedlungswesen	209.000,00 €	156.000,00 €	173.500,00 €	169.500,00 €	169.500,00 €	A
6300.6792	Innere Verrechnungen: Verwaltungskostenbeiträge	Gemeindestraßen - Wege und Brücken Unterhalt	287.500,00 €	256.500,00 €	226.000,00 €	239.000,00 €	239.000,00 €	A
6709.6792	Innere Verrechnungen: Verwaltungskostenbeiträge	Straßenbeleuchtung	20.500,00 €	17.000,00 €	14.000,00 €	16.000,00 €	16.000,00 €	A
6752.6792	Innere Verrechnungen: Verwaltungskostenbeiträge	Straßenreinigung - Winterdienst	- €	- €	1.000,00 €	1.000,00 €	1.000,00 €	A
6900.6792	Innere Verrechnungen: Verwaltungskostenbeiträge	Wasserläufe, Wasserbau	55.500,00 €	46.000,00 €	55.000,00 €	54.500,00 €	54.500,00 €	A

Haushalts-stelle	Bezeichnung Abschnitt	Bezeichnung Unterabschnitt	Ansatz 2023	Ansatz 2022	Ergebnis 2021	Ergebnis 2020	Ergebnis 2019	E/A
7201.6792	Innere Verrechnungen: Verwaltungskostenbeiträge	Deponie Lueg ins Land	18.000,00 €	16.000,00 €	21.500,00 €	20.500,00 €	20.500,00 €	A
7202.6792	Innere Verrechnungen: Verwaltungskostenbeiträge	Abfallbeseitigung - wilde Müllablagerungen	7.000,00 €	6.500,00 €	8.500,00 €	8.500,00 €	8.500,00 €	A
7203.6792	Innere Verrechnungen: Verwaltungskostenbeiträge	Abfallbeseitigung - Auftragsverwaltung für Kreis	17.000,00 €	14.000,00 €	20.500,00 €	19.500,00 €	19.500,00 €	A
7204.6792	Innere Verrechnungen: Verwaltungskostenbeiträge	Wertstoffsammelstellen - selbstverwaltet	30.000,00 €	27.500,00 €	44.500,00 €	43.000,00 €	43.000,00 €	A
7300.6792	Innere Verrechnungen: Verwaltungskostenbeiträge	Märkte - Wochen- und Jahrmärkte	23.000,00 €	22.000,00 €	18.000,00 €	16.500,00 €	16.500,00 €	A
7330.6792	Innere Verrechnungen: Verwaltungskostenbeiträge	Märkte - Gewerbl. Adventsmarkt (ab 2003)	1.500,00 €	1.000,00 €	500,00 €	1.000,00 €	1.000,00 €	A
7332.6792	Innere Verrechnungen: Verwaltungskostenbeiträge	Märkte - Gemeinn. Weihnachtsmarkt u. -bel. (ab 2003)	1.500,00 €	1.000,00 €	1.000,00 €	1.000,00 €	1.000,00 €	A
7605.6792	Innere Verrechnungen: Verwaltungskostenbeiträge	Werbeeinrichtungen (Anschlagsäulen und dgl.)	- €	- €	500,00 €	1.000,00 €	1.000,00 €	A
7631.6792	Innere Verrechnungen: Verwaltungskostenbeiträge	Uhren	1.500,00 €	1.000,00 €	1.000,00 €	1.000,00 €	1.000,00 €	A
7700.6792	Innere Verrechnungen: Verwaltungskostenbeiträge	Bauhof u. Fuhrpark	111.000,00 €	103.500,00 €	92.000,00 €	81.500,00 €	81.500,00 €	A
7800.6792	Innere Verrechnungen: Verwaltungskostenbeiträge	Förderung der Land- und Forstwirtschaft und Tierzucht	4.000,00 €	4.000,00 €	- €	- €	- €	A
7901.6792	Innere Verrechnungen: Verwaltungskostenbeiträge	Fremdenverkehr	18.000,00 €	17.500,00 €	21.500,00 €	18.500,00 €	18.500,00 €	A
7911.6792	Innere Verrechnungen: Verwaltungskostenbeiträge	Sonstige Förderung der Wirtschaft - Buslinien, Wirtschaftswerbung	16.000,00 €	14.500,00 €	9.000,00 €	10.000,00 €	10.000,00 €	A
8550.6792	Innere Verrechnungen: Verwaltungskostenbeiträge	Forstwirtschaftliche Unternehmen - Wälder (ab 2003)	7.500,00 €	6.500,00 €	7.500,00 €	7.500,00 €	7.500,00 €	A
8801.6792	Innere Verrechnungen: Verwaltungskostenbeiträge	Bebauter Grundbesitz - Wohngrundstücke (selbst verwaltet ab 2015)	250.000,00 €	178.000,00 €	165.000,00 €	168.000,00 €	168.000,00 €	A
8802.6792	Innere Verrechnungen: Verwaltungskostenbeiträge	Bebauter Grundbesitz - Wohngrundstücke (selbstverw.)	3.000,00 €	1.500,00 €	1.500,00 €	1.500,00 €	1.500,00 €	A
8803.6792	Innere Verrechnungen: Verwaltungskostenbeiträge	Bebauter Grundbesitz - Geschäftsgrdst. Ludwigstr. 27/Burgwallstr. 14	5.500,00 €	4.500,00 €	7.000,00 €	8.000,00 €	8.000,00 €	A
8811.6792	Innere Verrechnungen: Verwaltungskostenbeiträge	Unbebauter Grundbesitz	95.500,00 €	82.500,00 €	65.000,00 €	78.500,00 €	78.500,00 €	A
8821.6792	Innere Verrechnungen: Verwaltungskostenbeiträge	Grundstücksgleiche Rechte - Erbbaurechte	3.000,00 €	2.500,00 €	3.500,00 €	4.000,00 €	4.000,00 €	A
8900.6792	Innere Verrechnungen: Verwaltungskostenbeiträge	Fiduz. Marienbrunnenstiftung (ab 2018)	1.000,00 €	500,00 €	1.500,00 €	1.000,00 €	1.000,00 €	A
8910.6792	Innere Verrechnungen: Verwaltungskostenbeiträge	Ehrenbürgermeister-Robert-Hartl-Stiftung (ab 2018)	2.500,00 €	2.000,00 €	2.000,00 €	2.000,00 €	2.000,00 €	A
8920.6792	Innere Verrechnungen: Verwaltungskostenbeiträge	Schlickenrieder Stiftung (ab 2018)	500,00 €	500,00 €	- €	- €	- €	A
	Zwischensumme	Innere Verrechnungen: Verwaltungskostenbeiträge	5.546.000,00 €	4.821.000,00 €	4.209.000,00 €	4.549.500,00 €	4.549.500,00 €	
0200.6796	Innere Verrechnungen Fahrzeugkosten	Hauptverwaltung - Kommunalreferat	200,00 €	200,00 €	24,00 €	36,00 €	92,00 €	A
0201.6796	Innere Verrechnungen Fahrzeugkosten	Öffentlichkeitsarbeit / Wirtschaftsförderung	500,00 €	1.100,00 €	- €	1.513,50 €	- €	A
0241.6796	Innere Verrechnungen: Kfz-, Fahrzeugkosten	Bürgermeisterreferat (ab 2018)	6.300,00 €	200,00 €	4.457,50 €	- €	8.167,50 €	A
0300.6796	Innere Verrechnungen Fahrzeugkosten	Finanzverwaltung - Finanzreferat -	500,00 €	500,00 €	- €	- €	- €	A
0331.6796	Innere Verrechnungen Fahrzeugkosten	Kassenverwaltung - Sonderbewirtschaftung	200,00 €	200,00 €	- €	- €	- €	A
0332.6796	Innere Verrechnungen Fahrzeugkosten	Gebäudewirtschaft	200,00 €	200,00 €	- €	- €	- €	A
0521.6796	Innere Verrechnungen Fahrzeugkosten	Wahlen	2.300,00 €	- €	1.570,75 €	3.695,25 €	1.509,00 €	A
0600.6796	Innere Verrechnungen Fahrzeugkosten	Einrichtung der gesamten Verwaltung - Zentralbewirtschaftg. allg. Verw.	100,00 €	100,00 €	28,00 €	8,00 €	- €	A
0609.6796	Innere Verrechnungen Fahrzeugkosten	EDV-Anlagen	200,00 €	200,00 €	- €	- €	- €	A
0689.6796	Innere Verrechnungen Fahrzeugkosten	Verwaltungsgebäude	9.000,00 €	5.000,00 €	8.811,75 €	2.652,00 €	6.825,25 €	A
1100.6796	Innere Verrechnungen Fahrzeugkosten	Öffentliche Ordnung - Melde-Pass-Gewerbe-Sozialwesen	400,00 €	400,00 €	24,00 €	12,00 €	32,00 €	A
1101.6796	Innere Verrechnungen Fahrzeugkosten	Allgemeine Ordnungsaufgaben	22.500,00 €	20.000,00 €	13.941,75 €	11.979,75 €	7.795,00 €	A
1122.6796	Innere Verrechnungen Fahrzeugkosten	Verkehrsüberwachung	- €	200,00 €	- €	- €	- €	A
1300.6796	Innere Verrechnungen Fahrzeugkosten	Brandschutz - Freiwillige Feuerwehren	5.400,00 €	3.600,00 €	4.148,50 €	2.702,25 €	1.687,50 €	A
2000.6796	Innere Verrechnungen Fahrzeugkosten	Zentralbewirtschaftung (ab 2018)	22.500,00 €	30.000,00 €	14.877,75 €	20.268,50 €	16.016,00 €	A
2801.6796	Innere Verrechnungen Fahrzeugkosten	Sonderbedarf Max-Kreitmayr-Halle (ab 2018)	1.800,00 €	1.800,00 €	482,50 €	1.314,50 €	638,00 €	A
2901.6796	Innere Verrechnungen Fahrzeugkosten	Schülerbeförderung (gesetzlich notwendig - freiwillige siehe UA 2951)	100,00 €	100,00 €	- €	- €	- €	A
2950.6796	Innere Verrechnungen Fahrzeugkosten	Jugendverkehrsschule	400,00 €	400,00 €	106,00 €	163,00 €	387,50 €	A
3000.6796	Innere Verrechnungen Fahrzeugkosten	Allgemeine kulturelle Angelegenheiten - Städtepartnerschaften	200,00 €	200,00 €	- €	- €	- €	A
3210.6796	Innere Verrechnungen Fahrzeugkosten	Städt. Kulturprogramm - Ausstellungen	2.700,00 €	3.600,00 €	2.373,25 €	557,50 €	2.989,00 €	A
3215.6796	Innere Verrechnungen Fahrzeugkosten	Museum - Städtisches Heimatmuseum (ab 2018)	900,00 €	3.600,00 €	412,50 €	1.238,25 €	297,50 €	A
3216.6796	Innere Verrechnungen: Kfz-, Fahrzeugkosten	Landesausstellung 2020	- €	- €	133,50 €	6.932,25 €	80,00 €	A
3300.6796	Innere Verrechnungen Fahrzeugkosten	Allg. Kulturarbeit, Kulturkalender	4.500,00 €	4.500,00 €	1.065,00 €	962,50 €	5.022,00 €	A
3310.6796	Innere Verrechnungen Fahrzeugkosten	Theater-; Konzert-, Kabarettveranstaltungen, Schloßhof,	3.200,00 €	9.000,00 €	878,00 €	100,00 €	2.885,25 €	A

Haushalts-stelle	Bezeichnung Abschnitt	Bezeichnung Unterabschnitt	Ansatz 2023	Ansatz 2022	Ergebnis 2021	Ergebnis 2020	Ergebnis 2019	E/A
3331.6796	Innere Verrechnungen Fahrzeugkosten	Musikschulen - Stadtmusikschule (ab 2003)	200,00 €	200,00 €	- €	- €	- €	A
3332.6796	Innere Verrechnungen Fahrzeugkosten	Musikschulen - Städt. Jugendblaskapelle (ab 2003)	2.300,00 €	900,00 €	866,50 €	1.447,25 €	2.509,50 €	A
3431.6796	Innere Verrechnungen Fahrzeugkosten	Heimat- u. sonst. Kunstpflege - Faschingszug (ab 2003)	4.500,00 €	5.900,00 €	198,00 €	5.646,75 €	6.406,75 €	A
3433.6796	Innere Verrechnungen Fahrzeugkosten	Heimat- u. sonst. Kunstpflege - Stadtfest (ab 2003)	43.200,00 €	2.000,00 €	210,00 €	- €	41.318,50 €	A
3434.6796	Innere Verrechnungen Fahrzeugkosten	Heimat- u. sonst. Kunstpflege - Volksfest (ab 2003)	3.200,00 €	2.700,00 €	20,00 €	579,00 €	4.918,25 €	A
3441.6796	Innere Verrechnungen Fahrzeugkosten	Heimat- u. sonst. Kunstpflege - Stadtarchiv, Pfarrstr. 6 (ab 2003)	900,00 €	900,00 €	252,00 €	399,00 €	396,00 €	A
3600.6796	Innere Verrechnungen Fahrzeugkosten	Naturschutz, Landschaftspflege - Biot. Acker-Wiesenrandstr. (ab 2018)	900,00 €	1.800,00 €	1.054,50 €	255,00 €	30,00 €	A
3650.6796	Innere Verrechnungen Fahrzeugkosten	Denkmalpflege, hist. Bauten - Stadtmauer Fassadenanstrahl. (ab 2018)	400,00 €	1.400,00 €	91,00 €	574,00 €	84,00 €	A
3655.6796	Innere Verrechnungen Fahrzeugkosten	Wittelsbacher Schloß (ab 2018)	3.200,00 €	2.700,00 €	1.754,75 €	488,00 €	1.276,75 €	A
3700.6796	Innere Verrechnungen Fahrzeugkosten	Kirchen - Eigene, Unterhaltslast, Feldkrz.	200,00 €	200,00 €	24,00 €	- €	32,00 €	A
4310.6796	Innere Verrechnungen Fahrzeugkosten	Soziale Einrichtungen f. Ältere - Seniorenprogramme (ab 2003)	300,00 €	300,00 €	- €	56,00 €	76,00 €	A
4350.6796	Innere Verrechnungen Fahrzeugkosten	Obdachlosenunterbringung (ab 2018)	2.700,00 €	2.700,00 €	2.908,25 €	1.100,00 €	1.507,00 €	A
4351.6796	Innere Verrechnungen Fahrzeugkosten	Soziale Einrichtungen für Wohnungslose - Einzelunterkunftsraum	200,00 €	200,00 €	- €	- €	20,00 €	A
4360.6796	Innere Verrechnungen: Kfz-, Fahrzeugkosten	Betreuung von Asylbewerbern	- €	- €	96,00 €	- €	28,00 €	A
4600.6796	Innere Verrechnungen Fahrzeugkosten	Einrichtungen d. Jugendarbeit - Kinderspiel- u. Bolzplätze (ab 2003)	72.000,00 €	75.000,00 €	69.721,50 €	64.364,00 €	40.224,50 €	A
4601.6796	Innere Verrechnungen Fahrzeugkosten	Einrichtung der Jugendarbeit - Städt. Jugendheim, Wasserturm	500,00 €	1.800,00 €	44,00 €	1.038,50 €	46,00 €	A
4602.6796	Innere Verrechnungen Fahrzeugkosten	Einrichtung der Jugendarbeit - Vereinsh. E1, Tal 14 u. Gemeind.	1.400,00 €	2.700,00 €	643,50 €	2.554,50 €	414,50 €	A
4603.6796	Innere Verrechnungen Fahrzeugkosten	Einrichtung der Jugendarbeit - Jugendpfleger und Zentrum	500,00 €	900,00 €	136,00 €	- €	266,00 €	A
4607.6796	Innere Verrechnungen Fahrzeugkosten	Einrichtung der Jugendarbeit - Jugendrat	- €	200,00 €	- €	- €	- €	A
4641.6796	Innere Verrechnungen Fahrzeugkosten	Tageseinrichtungen für Kinder - Kindergärten, -Krippen, -horte u.ä.	7.200,00 €	6.300,00 €	7.861,25 €	6.047,00 €	2.576,00 €	A
5500.6796	Innere Verrechnungen Fahrzeugkosten	Förderung des Sports	100,00 €	200,00 €	- €	- €	- €	A
5702.6796	Innere Verrechnungen Fahrzeugkosten	Friedberger See / Derchinger See/ Afrasee	15.000,00 €	18.400,00 €	13.656,50 €	14.343,00 €	15.632,50 €	A
5800.6796	Innere Verrechnungen Fahrzeugkosten	Parkanlagen und öffentliche Grünflächen	27.000,00 €	36.000,00 €	30.108,25 €	38.905,75 €	39.865,50 €	A
5900.6796	Innere Verrechnungen Fahrzeugkosten	Sonst. Erholungseinrichtungen - Naherholung, Wanderwege, Kleingärten	2.700,00 €	1.800,00 €	5.327,00 €	447,00 €	1.518,50 €	A
6100.6796	Innere Verrechnungen Fahrzeugkosten	Städtebauliche Planung, Städtebauförderung, Vermessung, Bauordnung	200,00 €	200,00 €	- €	- €	- €	A
6150.6796	Innere Verrechnungen Fahrzeugkosten	Ökologische Ausgleichsmaßnahmen	200,00 €	500,00 €	- €	52,00 €	- €	A
6300.6796	Innere Verrechnungen Fahrzeugkosten	Gemeindestraßen - Wege und Brücken Unterhalt	361.000,00 €	400.000,00 €	328.867,50 €	395.777,25 €	458.713,25 €	A
6709.6796	Innere Verrechnungen Fahrzeugkosten	Straßenbeleuchtung	2.700,00 €	3.600,00 €	248,25 €	919,50 €	1.177,50 €	A
6751.6796	Innere Verrechnungen Fahrzeugkosten	Straßenreinigung	81.000,00 €	90.100,00 €	84.178,75 €	124.906,00 €	99.693,75 €	A
6752.6796	Innere Verrechnungen Fahrzeugkosten	Straßenreinigung - Winterdienst	126.000,00 €	54.000,00 €	151.132,75 €	56.890,00 €	86.683,00 €	A
6900.6796	Innere Verrechnungen Fahrzeugkosten	Wasserläufe, Wasserbau	18.000,00 €	18.000,00 €	24.329,00 €	16.318,75 €	25.585,00 €	A
7201.6796	Innere Verrechnungen Fahrzeugkosten	Deponie Lueg ins Land	200,00 €	1.000,00 €	316,00 €	3.717,25 €	1.728,75 €	A
7202.6796	Innere Verrechnungen Fahrzeugkosten	Abfallbeseitigung - wilde Müllablagerungen	2.700,00 €	2.300,00 €	5.132,00 €	2.728,75 €	1.434,00 €	A
7204.6796	Innere Verrechnungen Fahrzeugkosten	Wertstoffsammelstellen - selbstverwaltet	500,00 €	500,00 €	448,00 €	434,25 €	108,00 €	A
7300.6796	Innere Verrechnungen Fahrzeugkosten	Märkte - Wochen- und Jahrmärkte	5.400,00 €	2.500,00 €	1.807,50 €	1.452,00 €	3.513,50 €	A
7330.6796	Innere Verrechnungen Fahrzeugkosten	Märkte - Gewerbl. Adventsmarkt (ab 2003)	30.800,00 €	31.000,00 €	9.848,25 €	12.488,75 €	25.969,75 €	A
7332.6796	Innere Verrechnungen Fahrzeugkosten	Märkte - Gemeinn. Weihnachtsmarkt u. -bel. (ab 2003)	11.700,00 €	13.500,00 €	10.057,25 €	13.352,75 €	8.158,50 €	A
7901.6796	Innere Verrechnungen Fahrzeugkosten	Fremdenverkehr	500,00 €	400,00 €	379,25 €	254,00 €	16,00 €	A
7911.6796	Innere Verrechnungen Fahrzeugkosten	Sonstige Förderung der Wirtschaft - Buslinien, Wirtschaftswerbung	200,00 €	- €	- €	- €	459,50 €	A
8550.6796	Innere Verrechnungen Fahrzeugkosten	Forstwirtschaftliche Unternehmen - Wälder (ab 2003)	300,00 €	300,00 €	716,00 €	228,00 €	60,00 €	A
8801.6796	Innere Verrechnungen Fahrzeugkosten	Bebauter Grundbesitz - Wohngrundstücke (selbst verwaltet ab 2015)	27.000,00 €	36.000,00 €	17.038,50 €	24.751,00 €	15.365,25 €	A
8802.6796	Innere Verrechnungen Fahrzeugkosten	Bebauter Grundbesitz - Wohngrundstücke (selbstverw.)	200,00 €	200,00 €	- €	- €	197,50 €	A
8803.6796	Innere Verrechnungen Fahrzeugkosten	Bebauter Grundbesitz - Geschäftsgrdst. Ludwigstr. 27/Burgwallstr. 14	1.400,00 €	1.400,00 €	1.091,00 €	338,00 €	978,00 €	A
8811.6796	Innere Verrechnungen Fahrzeugkosten	Unbebauter Grundbesitz	900,00 €	1.800,00 €	66,00 €	341,25 €	1.079,00 €	A
8900.6796	Innere Verrechnungen Fahrzeugkosten	Fiduz. Marienbrunnenstiftung (ab 2018)	1.400,00 €	1.400,00 €	1.061,00 €	667,00 €	541,25 €	A
	Zwischensumme	Innere Verrechnungen Fahrzeugkosten	945.000,00 €	909.000,00 €	825.024,75 €	847.996,50 €	945.031,25 €	
SUMME Innere Verrechnungen Ausgaben			6.508.000,00 €	5.747.500,00 €	5.050.527,02 €	5.412.438,93 €	5.509.839,12 €	

Verzeichnisse 2023

Freiwillige Leistungen

Haushalts-stelle	Bezeichnung	AOD	Einzel-plan-	Abschnitts-text	Unter-abschnitts-			Einzel-plan	Art der freiw. Leistg.	Ansatz		Ergebnis		
										2023	2022	2021	2020	2019
0242.6550	Sachverständigen, Gerichtskosten Energieberatung Agenda 21	0630	Allgemeine Verwaltung	Hauptverwaltung	Lokale Agenda	F	R	0	3	5.000,00 €	10.000,00 €	0,00 €	0,00 €	0,00 €
0501.6610	Mitgliedsbeiträge an Verbände, Vereine und dgl.	0150	Allgemeine Verwaltung	Besondere Dienststellen der allgemeinen	Standesamt	F	R	0	4	200,00 €	200,00 €	110,00 €	110,00 €	110,00 €
0800.6312	Feiern, Ehrungen -Dienstjubiläen-	0130	Allgemeine Verwaltung	Einrichtungen und Maßnahmen für Verwaltu	Einrichtung und Maßnahmen für Verwaltungsangehörige - Allg. Verwaltung	F	R	0	3	5.000,00 €	5.000,00 €	4.502,34 €	2.028,90 €	2.995,96 €
0800.6313	Belohnungen, Preise	0130	Allgemeine Verwaltung	Einrichtungen und Maßnahmen für Verwaltu	Einrichtung und Maßnahmen für Verwaltungsangehörige - Allg. Verwaltung	F	R	0	2	500,00 €	500,00 €	0,00 €	0,00 €	0,00 €
Einzelplan 0	Allgemeine Verwaltung							Ansatz/Ergebnis		**10.700,00 €**	**15.700,00 €**	**4.612,34 €**	**2.138,90 €**	**3.105,96 €**
1300.7099	Zuschüsse für lfd. Zwecke an sonstige Verbände, Vereine u.ä. u.deren Einricht.	0110	Öffentliche Sicherheit und Ordnung	Brandschutz	Brandschutz - Freiwillige Feuerwehren	F	R	1	4	1.500,00 €	1.500,00 €	514,28 €	521,64 €	810,18 €
1300.7170	Zuschüsse für lfd. Zwecke an den übrigen Bereich	0110	Öffentliche Sicherheit und Ordnung	Brandschutz	Brandschutz - Freiwillige Feuerwehren	F	R	1	1	- €	0,00 €	-25.000,00 €	32.356,35 €	28.786,15 €
1400.7090	Zuschüsse für lfd. Zwecke an Verbände, Vereine u.ä. und deren Einrichtungen	0110	Öffentliche Sicherheit und Ordnung	Katastrophenschutz, Zivilschutz	Katastrophenschutz, Hagelabwehr und dgl.	F	R	1	1	1.000,00 €	1.000,00 €	0,00 €	1.000,00 €	1.000,00 €
Einzelplan 1	Öffentliche Sicherheit und Ordnung							Ansatz/Ergebnis		**2.500,00 €**	**2.500,00 €**	**- 24.485,72 €**	**33.877,99 €**	**30.596,33 €**
2130.7090	Zuschüsse für lfd. Zwecke an Verbände, Vereine u.ä. und deren Einrichtungen	0120	Schulen	Grund- und Mittelschule	Sonderbedarf Mittelschule FDB (ab 2018)	F	R	2	3	27.000,00 €	25.000,00 €	18.028,41 €	16.221,08 €	16.818,23 €
2155.4140	Vergütungen für Tarifbeschäftigte	0130	Schulen	Grund- und Mittelschule	offene Ganztagsbetreuung an Schulen (ab 2018 - nicht zuordenbare Kosten)	F	R	2	3	186.000,00 €	139.800,00 €	109.961,52 €	111.517,18 €	112.175,81 €
2155.4141	Bauhofleistungen	0130	Schulen	Grund- und Mittelschule	offene Ganztagsbetreuung an Schulen (ab 2018 - nicht zuordenbare Kosten)	F	R	2	3	300,00 €	300,00 €	0,00 €	0,00 €	0,00 €
2155.4340	Beiträge zu Versorgungskassen "Tarifbeschäftigte"	0130	Schulen	Grund- und Mittelschule	offene Ganztagsbetreuung an Schulen (ab 2018 - nicht zuordenbare Kosten)	F	R	2	3	14.000,00 €	10.900,00 €	8.441,58 €	5.593,82 €	8.465,18 €
2155.4440	Beiträge zur gesetzl. Sozialversicherung "Tarifbeschäftigte"	0130	Schulen	Grund- und Mittelschule	offene Ganztagsbetreuung an Schulen (ab 2018 - nicht zuordenbare Kosten)	F	R	2	3	44.000,00 €	31.400,00 €	25.708,62 €	25.644,09 €	25.104,00 €
2155.5271	Schulausstattung: Beschaffung Spiele, Ausstattungen etc.	0120	Schulen	Grund- und Mittelschule	offene Ganztagsbetreuung an Schulen (ab 2018 - nicht zuordenbare Kosten)	F	R	2	3	14.000,00 €	12.000,00 €	9.321,55 €	9.727,41 €	8.462,08 €
2155.6540	Dienstreisen	0120	Schulen	Grund- und Mittelschule	offene Ganztagsbetreuung an Schulen (ab 2018 - nicht zuordenbare Kosten)	F	R	2	3	800,00 €	800,00 €	269,85 €	501,99 €	255,91 €
2155.6580	Sonstige Geschäftsausgaben	0120	Schulen	Grund- und Mittelschule	offene Ganztagsbetreuung an Schulen (ab 2018 - nicht zuordenbare Kosten)	F	R	2	3	1.200,00 €	1.200,00 €	746,50 €	1.100,31 €	625,67 €
Einzelplan 2	Schulen							Ansatz/Ergebnis		**287.300,00 €**	**221.400,00 €**	**172.478,03 €**	**170.305,88 €**	**171.906,88 €**
3000.6314	Städtepartnerschaft einschl. Jugend- fahrten in Partnerstädte	0610	Wissenschaft, Forschung , Kulturpflege	Allgemeine kulturelle Angelegenheiten	Allgemeine kulturelle Angelegenheiten - Städtepartnerschaften	F	R	3	2	24.000,00 €	20.000,00 €	7.809,80 €	18.501,99 €	17.647,90 €
3000.7097	Zuschüsse für lfd.Zwecke an Förderkreise sowie deren Einrichtungen	0610	Wissenschaft, Forschung , Kulturpflege	Allgemeine kulturelle Angelegenheiten	Allgemeine kulturelle Angelegenheiten - Städtepartnerschaften	F	R	3	1	12.700,00 €	6.400,00 €	0,00 €	6.400,00 €	6.400,00 €
3210.4141	Bauhofleistungen	0130	Wissenschaft, Forschung , Kulturpflege	Museen, Sammlungen, Ausstellungen	Städt. Kulturprogramm - Ausstellungen	F	R	3	2	13.600,00 €	12.000,00 €	4.011,03 €	2.452,92 €	10.884,90 €
3210.6320	Sachkosten für Ausstellungen	0610	Wissenschaft, Forschung , Kulturpflege	Museen, Sammlungen, Ausstellungen	Städt. Kulturprogramm - Ausstellungen	F	R	3	2	15.000,00 €	25.000,00 €	479,80 €	5.743,49 €	11.105,56 €
3210.6430	Haftpflichtversicherungen	0210	Wissenschaft, Forschung , Kulturpflege	Museen, Sammlungen, Ausstellungen	Städt. Kulturprogramm - Ausstellungen	F	R	3	3	5.000,00 €	5.000,00 €	0,00 €	149,46 €	128,23 €
3210.6556	Honorare u.ä.; Ausstellungsaufsichten	0610	Wissenschaft, Forschung , Kulturpflege	Museen, Sammlungen, Ausstellungen	Städt. Kulturprogramm - Ausstellungen	F	R	3	3	3.000,00 €	6.000,00 €	1.848,56 €	6.363,16 €	4.725,14 €
3215.6610	Mitgliedsbeiträge an Verbände, Vereine und dgl.	0610	Wissenschaft, Forschung , Kulturpflege	Museen, Sammlungen, Ausstellungen	Museum - Städtisches Heimatmuseum (ab 2018)	F	R	3	4	500,00 €	500,00 €	400,10 €	277,94 €	511,77 €
3300.6320	Sachkosten für Kulturkalender, Kinder- kulturtag	0610	Wissenschaft, Forschung , Kulturpflege	Theater, Konzerte, Musikpflege	Allg. Kulturarbeit, Kulturkalender	F	R	3	3	4.000,00 €	8.000,00 €	-702,76 €	2.453,00 €	7.884,03 €
3300.6430	Haftpflicht-/Ausstellungsversicherungen	0210	Wissenschaft, Forschung , Kulturpflege	Theater, Konzerte, Musikpflege	Allg. Kulturarbeit, Kulturkalender	F	R	3	3	5.000,00 €	5.000,00 €	4.444,00 €	3.093,69 €	2.589,44 €
3300.6556	Honorare u.ä. -Kulturprogramm-	0610	Wissenschaft, Forschung , Kulturpflege	Theater, Konzerte, Musikpflege	Allg. Kulturarbeit, Kulturkalender	F	R	3	2	3.700,00 €	4.000,00 €	3.700,00 €	3.700,00 €	3.700,00 €
3300.7091	Zuschüsse für lfd. Zwecke an kulturelle Verbände, Vereine u.ä. und deren Einr.	0610	Wissenschaft, Forschung , Kulturpflege	Theater, Konzerte, Musikpflege	Allg. Kulturarbeit, Kulturkalender	F	R	3	1	2.000,00 €	2.000,00 €	0,00 €	0,00 €	0,00 €
3310.4141	Bauhofleistungen	0130	Wissenschaft, Forschung , Kulturpflege	Theater, Konzerte, Musikpflege	Theater-; Konzert-, Kabarettveranstaltungen, Schloßhof,	F	R	3	2	17.000,00 €	15.000,00 €	7.089,93 €	1.987,05 €	8.956,51 €
3310.5390	Sonstige Mieten und Pachten DB für Benutzung städt. Hallen	0610	Wissenschaft, Forschung , Kulturpflege	Theater, Konzerte, Musikpflege	Theater-; Konzert-, Kabarettveranstaltungen, Schloßhof,	F	R	3	3	15.000,00 €	20.000,00 €	4.118,25 €	0,00 €	27.729,00 €
3310.5430	Reinigungskosten	0610	Wissenschaft, Forschung , Kulturpflege	Theater, Konzerte, Musikpflege	Theater-; Konzert-, Kabarettveranstaltungen, Schloßhof,	F	R	3	2	500,00 €	500,00 €	0,00 €	0,00 €	0,00 €
3310.6430	Haftpflichtversicherungen	0210	Wissenschaft, Forschung , Kulturpflege	Theater, Konzerte, Musikpflege	Theater-; Konzert-, Kabarettveranstaltungen, Schloßhof,	F	R	3	3	1.000,00 €	1.000,00 €	578,34 €	578,34 €	578,34 €
3310.6556	Honorare u. sonstige Sachkosten	0610	Wissenschaft, Forschung , Kulturpflege	Theater, Konzerte, Musikpflege	Theater-; Konzert-, Kabarettveranstaltungen, Schloßhof,	F	R	3	2	35.000,00 €	25.000,00 €	43.564,55 €	16.122,97 €	71.542,61 €
3310.6557	Beiträge zur Künstlersozialkasse	0610	Wissenschaft, Forschung , Kulturpflege	Theater, Konzerte, Musikpflege	Theater-; Konzert-, Kabarettveranstaltungen, Schloßhof,	F	R	3	3	2.000,00 €	2.000,00 €	1.107,10 €	1.094,25 €	1.041,90 €
3310.7130	Zuweisungen für lfd. Zwecke an Zweckverbände und dgl.	0610	Wissenschaft, Forschung , Kulturpflege	Theater, Konzerte, Musikpflege	Theater-; Konzert-, Kabarettveranstaltungen, Schloßhof,	F	R	3	4	9.000,00 €	9.000,00 €	8.742,77 €	8.497,02 €	8.387,15 €
3311.7091	Zuschüsse für lfd. Zwecke an kulturelle Verbände, Vereine u.ä. und deren Einr.	0610	Wissenschaft, Forschung , Kulturpflege	Theater, Konzerte, Musikpflege	Konzerte - Kammerchor ab 90 (vorh. 3331)	F	R	3	1	1.900,00 €	2.000,00 €	1.845,00 €	1.845,00 €	1.845,00 €
3320.6320	Sachkosten für Musiksommer	0610	Wissenschaft, Forschung , Kulturpflege	Theater, Konzerte, Musikpflege	Friedberger Musiksommer	F	R	3	1	18.000,00 €	18.000,00 €	18.000,00 €	7.000,00 €	18.000,00 €
3321.7091	Zuschüsse für lfd. Zwecke an kulturelle Verbände, Vereine u.ä. und deren Einr.	0610	Wissenschaft, Forschung , Kulturpflege	Theater, Konzerte, Musikpflege	Musikpflege - Kammerorchester ab 88	F	R	3	1	2.600,00 €	2.700,00 €	2.565,00 €	2.565,00 €	2.565,00 €
3331.5000	Gebäude- und Grundstücksunterhaltung	0230	Wissenschaft, Forschung , Kulturpflege	Theater, Konzerte, Musikpflege	Musikschulen - Stadtmusikschule (ab 2003)	F	R	3	3	100,00 €	100,00 €	0,00 €	0,00 €	0,00 €
3331.5410	Haus-, Grundstückslasten	0230	Wissenschaft, Forschung , Kulturpflege	Theater, Konzerte, Musikpflege	Musikschulen - Stadtmusikschule (ab 2003)	F	R	3	3	200,00 €	700,00 €	0,00 €	822,43 €	444,19 €
3331.5420	Heizungskosten	0230	Wissenschaft, Forschung , Kulturpflege	Theater, Konzerte, Musikpflege	Musikschulen - Stadtmusikschule (ab 2003)	F	R	3	3	3.000,00 €	1.300,00 €	0,00 €	1.310,02 €	475,43 €
3331.7097	Zuschüsse für Veranstaltungen der Schule für Musik	0610	Wissenschaft, Forschung , Kulturpflege	Theater, Konzerte, Musikpflege	Musikschulen - Stadtmusikschule (ab 2003)	F	R	3	1	3.000,00 €	3.000,00 €	3.000,00 €	3.000,00 €	3.000,00 €
3332.4140	Vergütungen für Tarifbeschäftigte	0130	Wissenschaft, Forschung , Kulturpflege	Theater, Konzerte, Musikpflege	Musikschulen - Städt. Jugendblaskapelle (ab 2003)	F	R	3	3	83.000,00 €	78.700,00 €	77.346,60 €	76.064,60 €	75.555,63 €
3332.4141	Bauhofleistungen	0130	Wissenschaft, Forschung , Kulturpflege	Theater, Konzerte, Musikpflege	Musikschulen - Städt. Jugendblaskapelle (ab 2003)	F	R	3	3	8.500,00 €	7.500,00 €	3.935,71 €	5.790,02 €	7.018,98 €
3332.4340	Beiträge zu Versorgungskassen "Tarifbeschäftigte"	0130	Wissenschaft, Forschung , Kulturpflege	Theater, Konzerte, Musikpflege	Musikschulen - Städt. Jugendblaskapelle (ab 2003)	F	R	3	3	6.700,00 €	6.400,00 €	6.247,38 €	6.120,67 €	6.096,74 €
3332.4440	Beiträge zur gesetzl. Sozialversicherung "Tarifbeschäftigte"	0130	Wissenschaft, Forschung , Kulturpflege	Theater, Konzerte, Musikpflege	Musikschulen - Städt. Jugendblaskapelle (ab 2003)	F	R	3	3	16.500,00 €	15.700,00 €	15.482,07 €	14.828,38 €	14.646,92 €
3332.4590	Beihilfen, Unterstützungen u.ä.	0130	Wissenschaft, Forschung , Kulturpflege	Theater, Konzerte, Musikpflege	Musikschulen - Städt. Jugendblaskapelle (ab 2003)	F	R	3	3	200,00 €	200,00 €	180,72 €	180,72 €	206,20 €
3332.5000	Gebäude- und Grundstücksunterhaltung	0230	Wissenschaft, Forschung , Kulturpflege	Theater, Konzerte, Musikpflege	Musikschulen - Städt. Jugendblaskapelle (ab 2003)	F	R	3	3	1.500,00 €	2.500,00 €	186,19 €	7.647,66 €	330,00 €
3332.5201	Verwaltungs- und Zweckausstattung Beschaffung	0610	Wissenschaft, Forschung , Kulturpflege	Theater, Konzerte, Musikpflege	Musikschulen - Städt. Jugendblaskapelle (ab 2003)	F	R	3	3	300,00 €	300,00 €	0,00 €	34,75 €	199,20 €
3332.5271	Schulausstattung: Beschaffung	0610	Wissenschaft, Forschung , Kulturpflege	Theater, Konzerte, Musikpflege	Musikschulen - Städt. Jugendblaskapelle (ab 2003)	F	R	3	3	1.000,00 €	1.000,00 €	184,00 €	844,00 €	994,00 €
3332.5273	Schulausstattung: Instandhaltung	0610	Wissenschaft, Forschung , Kulturpflege	Theater, Konzerte, Musikpflege	Musikschulen - Städt. Jugendblaskapelle (ab 2003)	F	R	3	3	1.200,00 €	1.200,00 €	452,20 €	0,00 €	196,35 €
3332.5390	Sonstige Mieten und Pachten	0230	Wissenschaft, Forschung , Kulturpflege	Theater, Konzerte, Musikpflege	Musikschulen - Städt. Jugendblaskapelle (ab 2003)	F	R	3	3	600,00 €	500,00 €	480,00 €	480,00 €	480,00 €
3332.5410	Haus-, Grundstückslasten	0230	Wissenschaft, Forschung , Kulturpflege	Theater, Konzerte, Musikpflege	Musikschulen - Städt. Jugendblaskapelle (ab 2003)	F	R	3	3	200,00 €	700,00 €	257,87 €	408,97 €	373,66 €
3332.5420	Heizungskosten	0230	Wissenschaft, Forschung , Kulturpflege	Theater, Konzerte, Musikpflege	Musikschulen - Städt. Jugendblaskapelle (ab 2003)	F	R	3	3	6.000,00 €	2.500,00 €	1.955,47 €	851,04 €	2.391,64 €
3332.5430	Reinigungskosten	0230	Wissenschaft, Forschung , Kulturpflege	Theater, Konzerte, Musikpflege	Musikschulen - Städt. Jugendblaskapelle (ab 2003)	F	R	3	3	300,00 €	300,00 €	100,26 €	0,00 €	149,19 €
3332.5460	Versicherung von Gebäuden und Grundstücken	0210	Wissenschaft, Forschung , Kulturpflege	Theater, Konzerte, Musikpflege	Musikschulen - Städt. Jugendblaskapelle (ab 2003)	F	R	3	3	400,00 €	300,00 €	264,85 €	256,84 €	244,84 €
3332.5490	Sonstige Bewirtschaftung der Grundstücke und Gebäude	0230	Wissenschaft, Forschung , Kulturpflege	Theater, Konzerte, Musikpflege	Musikschulen - Städt. Jugendblaskapelle (ab 2003)	F	R	3	3	100,00 €	100,00 €	1.671,61 €	1.070,50 €	1.287,41 €
3332.5550	Kfz-Steuern und Versicherungen	0210	Wissenschaft, Forschung , Kulturpflege	Theater, Konzerte, Musikpflege	Musikschulen - Städt. Jugendblaskapelle (ab 2003)	F	R	3	3	100,00 €	100,00 €	95,06 €	95,06 €	95,06 €
3332.5601	Dienst- und Schutzkleidung -Nachbeschaffung von Uniformen, Shirts-	0610	Wissenschaft, Forschung , Kulturpflege	Theater, Konzerte, Musikpflege	Musikschulen - Städt. Jugendblaskapelle (ab 2003)	F	R	3	3	1.000,00 €	1.500,00 €	654,48 €	319,49 €	1.061,73 €
3332.5620	Aus- und Fortbildung, Umschulung -Lehrerfortbildung-	0610	Wissenschaft, Forschung , Kulturpflege	Theater, Konzerte, Musikpflege	Musikschulen - Städt. Jugendblaskapelle (ab 2003)	F	R	3	3	300,00 €	300,00 €	0,00 €	0,00 €	0,00 €
3332.5700	Schulischer Betriebsaufwand Lehr- u. Unterrichtsmittel, Noten u.ä.-	0610	Wissenschaft, Forschung , Kulturpflege	Theater, Konzerte, Musikpflege	Musikschulen - Städt. Jugendblaskapelle (ab 2003)	F	R	3	3	2.000,00 €	2.000,00 €	1.858,65 €	1.520,35 €	2.153,65 €
3332.5749	Sonstige Lehrveranstaltungen -Konzerte und Wertungsspiele-	0610	Wissenschaft, Forschung , Kulturpflege	Theater, Konzerte, Musikpflege	Musikschulen - Städt. Jugendblaskapelle (ab 2003)	F	R	3	3	15.000,00 €	37.000,00 €	-135,46 €	537,60 €	17.997,74 €
3332.6400	Steuern, Versicherungen, Leistungen bei nicht versicherten Schäden	0210	Wissenschaft, Forschung , Kulturpflege	Theater, Konzerte, Musikpflege	Musikschulen - Städt. Jugendblaskapelle (ab 2003)	F	R	3	3	100,00 €	100,00 €	67,94 €	67,94 €	67,36 €
3332.6520	Post-, und Fernmeldegebühren	0110	Wissenschaft, Forschung , Kulturpflege	Theater, Konzerte, Musikpflege	Musikschulen - Städt. Jugendblaskapelle (ab 2003)	F	R	3	3	- €	0,00 €	357,03 €	346,07 €	343,65 €
3332.6525	Post-, Rundfunk-, Fernsehgebühren	0110	Wissenschaft, Forschung , Kulturpflege	Theater, Konzerte, Musikpflege	Musikschulen - Städt. Jugendblaskapelle (ab 2003)	F	R	3	3	200,00 €	200,00 €	71,41 €	69,96 €	69,96 €
3332.6540	Dienstreisen	0610	Wissenschaft, Forschung , Kulturpflege	Theater, Konzerte, Musikpflege	Musikschulen - Städt. Jugendblaskapelle (ab 2003)	F	R	3	3	100,00 €	100,00 €	0,00 €	0,00 €	0,00 €
3332.6580	Sonstige Geschäftsausgaben	0610	Wissenschaft, Forschung , Kulturpflege	Theater, Konzerte, Musikpflege	Musikschulen - Städt. Jugendblaskapelle (ab 2003)	F	R	3	3	500,00 €	600,00 €	284,15 €	383,48 €	306,04 €
3332.6610	Mitgliedsbeiträge an Verbände, Vereine und dgl.	0610	Wissenschaft, Forschung , Kulturpflege	Theater, Konzerte, Musikpflege	Musikschulen - Städt. Jugendblaskapelle (ab 2003)	F	R	3	4	1.200,00 €	1.200,00 €	793,74 €	954,58 €	1.236,36 €
3332.7097	Zuschüsse an Friedberger Schule für Musik	0610	Wissenschaft, Forschung , Kulturpflege	Theater, Konzerte, Musikpflege	Musikschulen - Städt. Jugendblaskapelle (ab 2003)	F	R	3	1	5.000,00 €	6.000,00 €	2.931,40 €	2.904,40 €	4.989,20 €
3400.6050	Bedarf für Sammlungen	0610	Wissenschaft, Forschung , Kulturpflege	Sonstige Kunstpflege	KunstSchule / Kunstgegenstände	F	R	3	2	- €	0,00 €	-6.595,40 €	0,00 €	9.189,60 €
3400.7090	Zuschüsse für lfd. Zwecke an Verbände, Vereine u.ä. und deren Einrichtungen	0610	Wissenschaft, Forschung , Kulturpflege	Sonstige Kunstpflege	KunstSchule / Kunstgegenstände	F	R	3	1	13.800,00 €	13.800,00 €	13.800,00 €	13.800,00 €	13.800,00 €
3431.4141	Bauhofleistungen	0130	Wissenschaft, Forschung , Kulturpflege	Sonstige Kunstpflege	Heimat- u. sonst. Kunstpflege - Faschingszug (ab 2003)	F	R	3	2	13.600,00 €	300,00 €	225,97 €	18.415,89 €	11.542,93 €
3431.6316	Faschingszug, TG-Party	0610	Wissenschaft, Forschung , Kulturpflege	Sonstige Kunstpflege	Heimat- u. sonst. Kunstpflege - Faschingszug (ab 2003)	F	R	3	2	40.000,00 €	2.000,00 €	0,00 €	38.178,86 €	28.421,55 €
3431.6317	Volkstrauertag, Fronleichnam u.ä.	0610	Wissenschaft, Forschung , Kulturpflege	Sonstige Kunstpflege	Heimat- u. sonst. Kunstpflege - Faschingszug (ab 2003)	F	R	3	2	8.000,00 €	10.000,00 €	3.687,32 €	1.938,20 €	4.350,87 €
3431.6324	Straßenschmuck; Fahnen, Maibäume, Christbäume, Kerzen für die Ortsteile	0620	Wissenschaft, Forschung , Kulturpflege	Sonstige Kunstpflege	Heimat- u. sonst. Kunstpflege - Faschingszug (ab 2003)	F	R	3	2	1.000,00 €	2.000,00 €	2.170,92 €	1.797,07 €	4.347,53 €
3431.6430	Haftpflichtversicherungen -Faschingszug-	0210	Wissenschaft, Forschung , Kulturpflege	Sonstige Kunstpflege	Heimat- u. sonst. Kunstpflege - Faschingszug (ab 2003)	F	R	3	2	300,00 €	300,00 €	0,00 €	250,00 €	250,00 €
3431.6580	Sonstige Geschäftsausgaben	0610	Wissenschaft, Forschung , Kulturpflege	Sonstige Kunstpflege	Heimat- u. sonst. Kunstpflege - Faschingszug (ab 2003)	F	R	3	2	200,00 €	200,00 €	0,00 €	0,00 €	0,00 €
3433.4100	Beamtenbezüge	0130	Wissenschaft, Forschung , Kulturpflege	Sonstige Kunstpflege	Heimat- u. sonst. Kunstpflege - Stadtfest (ab 2003)	F	R	3	2	- €	0,00 €	0,00 €	0,00 €	763,17 €
3433.4140	Vergütungen für Tarifbeschäftigte	0130	Wissenschaft, Forschung , Kulturpflege	Sonstige Kunstpflege	Heimat- u. sonst. Kunstpflege - Stadtfest (ab 2003)	F	R	3	2	41.000,00 €	23.700,00 €	14.183,94 €	0,00 €	42.735,66 €
3433.4141	Bauhofleistungen	0130	Wissenschaft, Forschung , Kulturpflege	Sonstige Kunstpflege	Heimat- u. sonst. Kunstpflege - Stadtfest (ab 2003)	F	R	3	2	169.900,00 €	5.000,00 €	1.092,21 €	646,51 €	139.803,79 €

Haushalts-stelle	Bezeichnung	AOD	Einzel-plan-	Abschnitts-text	Unter-abschnitts-			Einzelplan	Unterabschnitt	Ansatz 2023	Ansatz 2022	Ergebnis 2021	Ergebnis 2020	Ergebnis 2019
3433.4340	Beiträge zu Versorgungskassen "Tarifbeschäftigte"	0130	Wissenschaft, Forschung , Kulturpflege	Sonstige Kunstpflege	Heimat- u. sonst. Kunstpflege - Stadtfest (ab 2003)	F	R	3	2	**3.300,00 €**	1.900,00 €	1.001,17 €	0,00 €	2.896,61 €
3433.4440	Beiträge zur gesetzl. Sozialversicherung "Tarifbeschäftigte"	0130	Wissenschaft, Forschung , Kulturpflege	Sonstige Kunstpflege	Heimat- u. sonst. Kunstpflege - Stadtfest (ab 2003)	F	R	3	2	**9.900,00 €**	5.100,00 €	2.844,06 €	0,00 €	7.800,41 €
3433.4590	Beihilfen, Unterstützungen u.ä.	0130	Wissenschaft, Forschung , Kulturpflege	Sonstige Kunstpflege	Heimat- u. sonst. Kunstpflege - Stadtfest (ab 2003)	F	R	3	2	**- €**	0,00 €	0,00 €	0,00 €	15,99 €
3433.5201	Beschaffungen für Stände, Bühnen Dekoration	0610	Wissenschaft, Forschung , Kulturpflege	Sonstige Kunstpflege	Heimat- u. sonst. Kunstpflege - Stadtfest (ab 2003)	F	R	3	2	**15.000,00 €**	5.000,00 €	0,00 €	0,00 €	12.589,07 €
3433.5203	Instandhaltung von Ständen, Bühnen Dekoration	0620	Wissenschaft, Forschung , Kulturpflege	Sonstige Kunstpflege	Heimat- u. sonst. Kunstpflege - Stadtfest (ab 2003)	F	R	3	2	**10.000,00 €**	10.000,00 €	0,00 €	0,00 €	19.803,40 €
3433.5441	Strombezug	0210	Wissenschaft, Forschung , Kulturpflege	Sonstige Kunstpflege	Heimat- u. sonst. Kunstpflege - Stadtfest (ab 2003)	F	R	3	2	**8.000,00 €**	3.000,00 €	514,29 €	4.131,15 €	3.426,19 €
3433.6012	Kostüme -Stoffe, Hüte, Kurse, Nähhonorare-	0610	Wissenschaft, Forschung , Kulturpflege	Sonstige Kunstpflege	Heimat- u. sonst. Kunstpflege - Stadtfest (ab 2003)	F	R	3	2	**20.000,00 €**	30.000,00 €	26.500,24 €	0,00 €	33.124,68 €
3433.6316	Honorare, Gagen, Gutscheine	0610	Wissenschaft, Forschung , Kulturpflege	Sonstige Kunstpflege	Heimat- u. sonst. Kunstpflege - Stadtfest (ab 2003)	F	R	3	2	**115.000,00 €**	0,00 €	0,00 €	0,00 €	105.582,01 €
3433.6317	Werbung Stadtfest	0610	Wissenschaft, Forschung , Kulturpflege	Sonstige Kunstpflege	Heimat- u. sonst. Kunstpflege - Stadtfest (ab 2003)	F	R	3	2	**35.000,00 €**	10.000,00 €	474,81 €	0,00 €	35.064,11 €
3433.6318	Sonstige Sachkosten Stadtfest	0610	Wissenschaft, Forschung , Kulturpflege	Sonstige Kunstpflege	Heimat- u. sonst. Kunstpflege - Stadtfest (ab 2003)	F	R	3	2	**50.000,00 €**	10.000,00 €	541,57 €	7.717,75 €	31.754,71 €
3433.6319	Sonstige Veranstaltungen	0610	Wissenschaft, Forschung , Kulturpflege	Sonstige Kunstpflege	Heimat- u. sonst. Kunstpflege - Stadtfest (ab 2003)	F	R	3	2	**20.000,00 €**	4.000,00 €	0,00 €	228,30 €	19.831,37 €
3433.6320	Verschiedener Betriebsaufwand	0610	Wissenschaft, Forschung , Kulturpflege	Sonstige Kunstpflege	Heimat- u. sonst. Kunstpflege - Stadtfest (ab 2003)	F	R	3	2	**90.000,00 €**	10.000,00 €	0,00 €	0,00 €	71.667,27 €
3433.6411	Umsatzsteuer und dgl.	0240	Wissenschaft, Forschung , Kulturpflege	Sonstige Kunstpflege	Heimat- u. sonst. Kunstpflege - Stadtfest (ab 2003)	F	R	3	2	**- €**	0,00 €	6.659,20 €	0,00 €	0,00 €
3433.6412	Umsatzsteuer als Vorsteuer	0240	Wissenschaft, Forschung , Kulturpflege	Sonstige Kunstpflege	Heimat- u. sonst. Kunstpflege - Stadtfest (ab 2003)	F	R	3	2	**71.000,00 €**	20.000,00 €	3.703,85 €	875,66 €	42.646,57 €
3433.6430	Haftpflichtversicherungen	0210	Wissenschaft, Forschung , Kulturpflege	Sonstige Kunstpflege	Heimat- u. sonst. Kunstpflege - Stadtfest (ab 2003)	F	R	3	3	**3.500,00 €**	3.500,00 €	0,00 €	0,00 €	2.451,40 €
3433.6445	Feuer- und Hausratversicherung	0210	Wissenschaft, Forschung , Kulturpflege	Sonstige Kunstpflege	Heimat- u. sonst. Kunstpflege - Stadtfest (ab 2003)	F	R	3	3	**400,00 €**	400,00 €	302,59 €	299,46 €	292,60 €
3433.6580	Sonstige Geschäftsausgaben	0610	Wissenschaft, Forschung , Kulturpflege	Sonstige Kunstpflege	Heimat- u. sonst. Kunstpflege - Stadtfest (ab 2003)	F	R	3	2	**2.000,00 €**	1.000,00 €	945,00 €	495,00 €	1.166,03 €
3441.6323	Chroniken, Urkunden, Publikationen	0610	Wissenschaft, Forschung , Kulturpflege	Sonstige Kunstpflege	Heimat- u. sonst. Kunstpflege - Stadtarchiv, Pfarrstr. 6 (ab 2003)	F	R	3	3	**3.000,00 €**	3.000,00 €	54,35 €	500,00 €	2.039,90 €
3441.6556	Honorare u.ä.	0610	Wissenschaft, Forschung , Kulturpflege	Sonstige Kunstpflege	Heimat- u. sonst. Kunstpflege - Stadtarchiv, Pfarrstr. 6 (ab 2003)	F	R	3	3	**15.000,00 €**	23.000,00 €	7.535,08 €	14.284,70 €	6.564,99 €
3441.6580	Sonstige Geschäftsausgaben	0610	Wissenschaft, Forschung , Kulturpflege	Sonstige Kunstpflege	Heimat- u. sonst. Kunstpflege - Stadtarchiv, Pfarrstr. 6 (ab 2003)	F	R	3	3	**500,00 €**	500,00 €	2.158,35 €	1.091,10 €	2.645,34 €
3501.7094	Zuschüsse für lfd.Zwecke an Volkshoch- schulverbände und -vereine u.deren Einr.	0610	Wissenschaft, Forschung , Kulturpflege	Volksbildung	Volkshochschule	F	R	3	4	**47.000,00 €**	46.500,00 €	45.674,00 €	28.075,75 €	852,00 €
3529.5201	Verwaltungs- und Zweckausstattung Beschaffung	0120	Wissenschaft, Forschung , Kulturpflege	Volksbildung	Öffentliche Büchereien - Stadtbücherei St. Jakob	F	R	3	3	**200,00 €**	200,00 €	0,00 €	0,00 €	0,00 €
3529.5203	Verwaltungs- und Zweckausstattung Instandhaltung	0120	Wissenschaft, Forschung , Kulturpflege	Volksbildung	Öffentliche Büchereien - Stadtbücherei St. Jakob	F	R	3	3	**5.000,00 €**	5.000,00 €	4.682,52 €	4.690,44 €	4.669,56 €
3529.5490	Sonstige Bewirtschaftung der Grundstücke und Gebäude	0120	Wissenschaft, Forschung , Kulturpflege	Volksbildung	Öffentliche Büchereien - Stadtbücherei St. Jakob	F	R	3	3	**6.000,00 €**	6.000,00 €	2.767,24 €	3.640,86 €	3.670,92 €
3529.6070	Bedarf für öffentliche Büchereien	0120	Wissenschaft, Forschung , Kulturpflege	Volksbildung	Öffentliche Büchereien - Stadtbücherei St. Jakob	F	R	3	3	**6.000,00 €**	6.000,00 €	5.050,00 €	5.050,00 €	5.050,00 €
3529.6540	Dienstreisen	0120	Wissenschaft, Forschung , Kulturpflege	Volksbildung	Öffentliche Büchereien - Stadtbücherei St. Jakob	F	R	3	3	**100,00 €**	100,00 €	0,00 €	0,00 €	0,00 €
3600.5100	Unterhalt für Biotope und Landschafts- pflege	0630	Wissenschaft, Forschung , Kulturpflege	Naturschutz und Landschaftspflege, Heima	Naturschutz, Landschaftspflege - Biot. Acker-Wiesenrandstr. (ab 2018)	F	R	3	2	**1.000,00 €**	1.000,00 €	299,88 €	339,15 €	133,88 €
3600.5350	Pachten	0630	Wissenschaft, Forschung , Kulturpflege	Naturschutz und Landschaftspflege, Heima	Naturschutz, Landschaftspflege - Biot. Acker-Wiesenrandstr. (ab 2018)	F	R	3	1	**200,00 €**	200,00 €	150,45 €	150,45 €	150,45 €
3600.6610	Mitgliedsbeiträge an Verbände, Vereine -Landschaftspflegeverband, Pflegemaßn.-	0630	Wissenschaft, Forschung , Kulturpflege	Naturschutz und Landschaftspflege, Heima	Naturschutz, Landschaftspflege - Biot. Acker-Wiesenrandstr. (ab 2018)	F	R	3	4	**16.000,00 €**	13.300,00 €	12.297,95 €	12.229,89 €	12.220,87 €
3650.5110	Unterhalt Stadtanstrahlung	0630	Wissenschaft, Forschung , Kulturpflege	Naturschutz und Landschaftspflege, Heima	Denkmalpflege, hist. Bauten - Stadtmauer Fassadenanstrahl. (ab 2018)	F	R	3	2	**500,00 €**	1.000,00 €	304,26 €	1.013,17 €	0,00 €
3650.5144	gärtnerischer Unterhalt Denkmäler -Stadtmauer, Kriegerdenkmal-	0620	Wissenschaft, Forschung , Kulturpflege	Naturschutz und Landschaftspflege, Heima	Denkmalpflege, hist. Bauten - Stadtmauer Fassadenanstrahl. (ab 2018)	F	R	3	2	**200,00 €**	300,00 €	42,50 €	39,72 €	206,99 €
3650.6342	Stromverbrauch für Betriebszwecke -Stadtanstrahlung-	0630	Wissenschaft, Forschung , Kulturpflege	Naturschutz und Landschaftspflege, Heima	Denkmalpflege, hist. Bauten - Stadtmauer Fassadenanstrahl. (ab 2018)	F	R	3	2	**7.000,00 €**	6.000,00 €	4.462,36 €	3.845,99 €	6.419,28 €
3700.7170	Zuschüsse für Läuten v. Kirchenglocken und sonst. Kirchendienste	0210	Wissenschaft, Forschung , Kulturpflege	Kirchen	Kirchen - Eigene, Unterhaltslast, Feldkrz.	F	R	3	1	**400,00 €**	400,00 €	360,00 €	360,00 €	375,75 €
Einzelplan 3	Wissenschaft, Forschung, Kulturpflege							Ansatz/Ergebnis		**1.197.800,00 €**	**644.900,00 €**	**386.215,48 €**	**379.819,88 €**	**1.038.951,06 €**
4310.4141	Bauhofleistungen	0130	Soziale Sicherung	Einrichtungen der Sozialhilfe und der Kr	Soziale Einrichtungen f. Ältere - Seniorenprogramme (ab 2003)	F	R	4	2	**1.400,00 €**	1.200,00 €	0,00 €	1.064,83 €	987,04 €
4310.6319	Sonstige Veranstaltungen -Seniorenprogramm-	0610	Soziale Sicherung	Einrichtungen der Sozialhilfe und der Kr	Soziale Einrichtungen f. Ältere - Seniorenprogramme (ab 2003)	F	R	4	2	**50.000,00 €**	30.000,00 €	0,00 €	14.215,18 €	29.108,59 €
4601.4141	Bauhofleistungen	0130	Soziale Sicherung	Einrichtungen der Jugendarbeit	Einrichtung der Jugendarbeit - Städt. Jugendheim, Wasserturm	F	R	4	3	**1.700,00 €**	1.500,00 €	207,14 €	5.713,97 €	447,83 €
4601.5000	Gebäude- und Grundstücksunterhaltung	0230	Soziale Sicherung	Einrichtungen der Jugendarbeit	Einrichtung der Jugendarbeit - Städt. Jugendheim, Wasserturm	F	R	4	3	**3.500,00 €**	3.500,00 €	314,76 €	12.137,70 €	1.584,20 €
4601.5201	Verwaltungs- und Zweckausstattung Beschaffung	0230	Soziale Sicherung	Einrichtungen der Jugendarbeit	Einrichtung der Jugendarbeit - Städt. Jugendheim, Wasserturm	F	R	4	3	**400,00 €**	400,00 €	0,00 €	0,00 €	0,00 €
4601.5203	Verwaltungs- und Zweckausstattung Instandhaltung	0230	Soziale Sicherung	Einrichtungen der Jugendarbeit	Einrichtung der Jugendarbeit - Städt. Jugendheim, Wasserturm	F	R	4	3	**200,00 €**	200,00 €	0,00 €	0,00 €	0,00 €
4601.5410	Haus-, Grundstückslasten	0230	Soziale Sicherung	Einrichtungen der Jugendarbeit	Einrichtung der Jugendarbeit - Städt. Jugendheim, Wasserturm	F	R	4	3	**200,00 €**	1.000,00 €	180,44 €	316,86 €	466,75 €
4601.5420	Heizungskosten	0230	Soziale Sicherung	Einrichtungen der Jugendarbeit	Einrichtung der Jugendarbeit - Städt. Jugendheim, Wasserturm	F	R	4	3	**12.000,00 €**	4.500,00 €	2.425,63 €	4.131,91 €	3.467,82 €
4601.5460	Versicherung von Gebäuden und Grundstücken	0210	Soziale Sicherung	Einrichtungen der Jugendarbeit	Einrichtung der Jugendarbeit - Städt. Jugendheim, Wasserturm	F	R	4	3	**100,00 €**	100,00 €	36,52 €	30,88 €	0,00 €
4601.5490	Sonstige Bewirtschaftung der Grundstücke und Gebäude	0230	Soziale Sicherung	Einrichtungen der Jugendarbeit	Einrichtung der Jugendarbeit - Städt. Jugendheim, Wasserturm	F	R	4	3	**200,00 €**	200,00 €	2.371,27 €	1.863,87 €	1.735,39 €
4601.6580	Sonstige Geschäftsausgaben	0230	Soziale Sicherung	Einrichtungen der Jugendarbeit	Einrichtung der Jugendarbeit - Städt. Jugendheim, Wasserturm	F	R	4	3	**200,00 €**	200,00 €	0,00 €	0,00 €	0,00 €
4602.4140	Vergütungen für Tarifbeschäftigte	0130	Soziale Sicherung	Einrichtungen der Jugendarbeit	Einrichtung der Jugendarbeit - Vereinsh. E1, Tal 14 u. Gemeind.	F	R	4	3	**4.900,00 €**	4.700,00 €	5.213,39 €	3.510,62 €	3.558,79 €
4602.4141	Bauhofleistungen	0130	Soziale Sicherung	Einrichtungen der Jugendarbeit	Einrichtung der Jugendarbeit - Vereinsh. E1, Tal 14 u. Gemeind.	F	R	4	3	**8.500,00 €**	7.500,00 €	2.881,17 €	8.670,78 €	1.937,53 €
4602.4340	Beiträge zu Versorgungskassen "Tarifbeschäftigte"	0130	Soziale Sicherung	Einrichtungen der Jugendarbeit	Einrichtung der Jugendarbeit - Vereinsh. E1, Tal 14 u. Gemeind.	F	R	4	3	**400,00 €**	400,00 €	404,95 €	281,45 €	275,78 €
4602.4440	Beiträge zur gesetzl. Sozialversicherung "Tarifbeschäftigte"	0130	Soziale Sicherung	Einrichtungen der Jugendarbeit	Einrichtung der Jugendarbeit - Vereinsh. E1, Tal 14 u. Gemeind.	F	R	4	3	**1.100,00 €**	1.000,00 €	1.075,65 €	698,92 €	731,19 €
4602.5000	Gebäude- und Grundstücksunterhaltung	0230	Soziale Sicherung	Einrichtungen der Jugendarbeit	Einrichtung der Jugendarbeit - Vereinsh. E1, Tal 14 u. Gemeind.	F	R	4	3	**4.000,00 €**	6.000,00 €	2.176,82 €	4.906,58 €	3.576,56 €
4602.5201	Verwaltungs- und Zweckausstattung Beschaffung	0230	Soziale Sicherung	Einrichtungen der Jugendarbeit	Einrichtung der Jugendarbeit - Vereinsh. E1, Tal 14 u. Gemeind.	F	R	4	3	**400,00 €**	500,00 €	0,00 €	190,99 €	287,47 €
4602.5410	Haus-, Grundstückslasten	0230	Soziale Sicherung	Einrichtungen der Jugendarbeit	Einrichtung der Jugendarbeit - Vereinsh. E1, Tal 14 u. Gemeind.	F	R	4	3	**500,00 €**	1.500,00 €	195,23 €	1.604,48 €	1.794,67 €
4602.5420	Heizungskosten	0230	Soziale Sicherung	Einrichtungen der Jugendarbeit	Einrichtung der Jugendarbeit - Vereinsh. E1, Tal 14 u. Gemeind.	F	R	4	3	**15.000,00 €**	8.500,00 €	4.689,25 €	2.317,86 €	9.073,63 €
4602.5430	Reinigungskosten	0230	Soziale Sicherung	Einrichtungen der Jugendarbeit	Einrichtung der Jugendarbeit - Vereinsh. E1, Tal 14 u. Gemeind.	F	R	4	3	**200,00 €**	200,00 €	0,00 €	0,00 €	0,00 €
4602.5460	Versicherung von Gebäuden und Grundstücken	0210	Soziale Sicherung	Einrichtungen der Jugendarbeit	Einrichtung der Jugendarbeit - Vereinsh. E1, Tal 14 u. Gemeind.	F	R	4	3	**2.500,00 €**	2.000,00 €	1.894,97 €	1.838,67 €	1.754,26 €
4602.5490	Sonstige Bewirtschaftung der Grundstücke und Gebäude	0230	Soziale Sicherung	Einrichtungen der Jugendarbeit	Einrichtung der Jugendarbeit - Vereinsh. E1, Tal 14 u. Gemeind.	F	R	4	3	**200,00 €**	200,00 €	3.871,17 €	1.240,07 €	4.333,48 €
4603.4140	Vergütungen für Tarifbeschäftigte	0130	Soziale Sicherung	Einrichtungen der Jugendarbeit	Einrichtung der Jugendarbeit - Jugendpfleger und Zentrum	F	R	4	3	**147.000,00 €**	149.200,00 €	96.160,78 €	128.210,89 €	146.818,30 €
4603.4141	Bauhofleistungen	0130	Soziale Sicherung	Einrichtungen der Jugendarbeit	Einrichtung der Jugendarbeit - Jugendpfleger und Zentrum	F	R	4	3	**8.500,00 €**	7.500,00 €	640,26 €	76,06 €	1.544,54 €
4603.4340	Beiträge zu Versorgungskassen "Tarifbeschäftigte"	0130	Soziale Sicherung	Einrichtungen der Jugendarbeit	Einrichtung der Jugendarbeit - Jugendpfleger und Zentrum	F	R	4	3	**12.000,00 €**	11.300,00 €	7.808,48 €	10.150,01 €	11.591,39 €
4603.4440	Beiträge zur gesetzl. Sozialversicherung "Tarifbeschäftigte"	0130	Soziale Sicherung	Einrichtungen der Jugendarbeit	Einrichtung der Jugendarbeit - Jugendpfleger und Zentrum	F	R	4	3	**31.000,00 €**	29.500,00 €	25.468,38 €	28.538,21 €	30.408,21 €
4603.5000	Gebäude- und Grundstücksunterhaltung	0230	Soziale Sicherung	Einrichtungen der Jugendarbeit	Einrichtung der Jugendarbeit - Jugendpfleger und Zentrum	F	R	4	3	**1.000,00 €**	1.000,00 €	242,93 €	627,13 €	546,58 €
4603.5201	Verwaltungs- und Zweckausstattung Beschaffung	0610	Soziale Sicherung	Einrichtungen der Jugendarbeit	Einrichtung der Jugendarbeit - Jugendpfleger und Zentrum	F	R	4	3	**1.500,00 €**	1.900,00 €	914,17 €	620,07 €	1.259,18 €
4603.5221	Arbeitsgeräte und -maschinen (Beschaffung)	0230	Soziale Sicherung	Einrichtungen der Jugendarbeit	Einrichtung der Jugendarbeit - Jugendpfleger und Zentrum	F	R	4	3	**200,00 €**	200,00 €	0,00 €	0,00 €	0,00 €
4603.5223	Arbeitsgeräte und -maschinen Instandhaltung	0230	Soziale Sicherung	Einrichtungen der Jugendarbeit	Einrichtung der Jugendarbeit - Jugendpfleger und Zentrum	F	R	4	3	**200,00 €**	200,00 €	85,00 €	0,00 €	83,30 €
4603.5410	Haus-, Grundstückslasten	0230	Soziale Sicherung	Einrichtungen der Jugendarbeit	Einrichtung der Jugendarbeit - Jugendpfleger und Zentrum	F	R	4	3	**300,00 €**	300,00 €	194,40 €	194,40 €	194,40 €
4603.5420	Heizungskosten	0230	Soziale Sicherung	Einrichtungen der Jugendarbeit	Einrichtung der Jugendarbeit - Jugendpfleger und Zentrum	F	R	4	3	**4.000,00 €**	2.200,00 €	1.245,77 €	1.078,00 €	984,50 €
4603.5430	Reinigungskosten	0230	Soziale Sicherung	Einrichtungen der Jugendarbeit	Einrichtung der Jugendarbeit - Jugendpfleger und Zentrum	F	R	4	3	**800,00 €**	800,00 €	0,00 €	0,00 €	0,00 €
4603.5490	Sonstige Bewirtschaftung der Grundstücke und Gebäude	0230	Soziale Sicherung	Einrichtungen der Jugendarbeit	Einrichtung der Jugendarbeit - Jugendpfleger und Zentrum	F	R	4	3	**300,00 €**	300,00 €	788,71 €	0,00 €	582,58 €
4603.5620	Aus- und Fortbildungskosten	0610	Soziale Sicherung	Einrichtungen der Jugendarbeit	Einrichtung der Jugendarbeit - Jugendpfleger und Zentrum	F	R	4	3	**1.000,00 €**	1.000,00 €	89,00 €	0,00 €	0,00 €
4603.5830	Getränke einschl. Miete f. Automat	0610	Soziale Sicherung	Einrichtungen der Jugendarbeit	Einrichtung der Jugendarbeit - Jugendpfleger und Zentrum	F	R	4	3	**500,00 €**	500,00 €	206,83 €	135,74 €	109,12 €
4603.6319-01	lfd. Ansatz	0610	Soziale Sicherung	Einrichtungen der Jugendarbeit	Einrichtung der Jugendarbeit - Jugendpfleger und Zentrum	F	R	4	3	**5.000,00 €**	5.000,00 €	3.557,56 €	1.260,64 €	3.268,36 €
4603.6319-02	Seefestival	0610	Soziale Sicherung	Einrichtungen der Jugendarbeit	Einrichtung der Jugendarbeit - Jugendpfleger und Zentrum	F	R	4	3	**- €**	0,00 €	0,00 €	8.464,48 €	6.855,67 €
4603.6319-03	Jugendforum	0610	Soziale Sicherung	Einrichtungen der Jugendarbeit	Einrichtung der Jugendarbeit - Jugendpfleger und Zentrum	F	R	4	3	**500,00 €**	500,00 €	318,67 €	0,00 €	0,00 €
4603.6319-04	Streetworker	0610	Soziale Sicherung	Einrichtungen der Jugendarbeit	Einrichtung der Jugendarbeit - Jugendpfleger und Zentrum	F	R	4	3	**1.000,00 €**	2.000,00 €	571,04 €	380,70 €	1.134,86 €
4603.6521	Fernsprech-, Fernschreibgebühren	0110	Soziale Sicherung	Einrichtungen der Jugendarbeit	Einrichtung der Jugendarbeit - Jugendpfleger und Zentrum	F	R	4	3	**300,00 €**	0,00 €	484,59 €	478,98 €	468,52 €
4603.6525	Post-, Rundfunk-, Fernsehgebühren -Leitungsgebühren-	0110	Soziale Sicherung	Einrichtungen der Jugendarbeit	Einrichtung der Jugendarbeit - Jugendpfleger und Zentrum	F	R	4	3	**200,00 €**	200,00 €	71,41 €	69,96 €	69,96 €
4603.6540	Dienstreisen	0610	Soziale Sicherung	Einrichtungen der Jugendarbeit	Einrichtung der Jugendarbeit - Jugendpfleger und Zentrum	F	R	4	3	**300,00 €**	300,00 €	97,27 €	151,69 €	46,17 €
4603.6580	Sonstige Geschäftsausgaben	0610	Soziale Sicherung	Einrichtungen der Jugendarbeit	Einrichtung der Jugendarbeit - Jugendpfleger und Zentrum	F	R	4	3	**500,00 €**	500,00 €	0,00 €	0,00 €	0,00 €
4605.6319	Sachaufwand für Kinderferienprogramm; Kinderkoch- und Volkstanzkurse	0610	Soziale Sicherung	Einrichtungen der Jugendarbeit	Einrichtung der Jugendarbeit - Kinderferienprogramm	F	R	4	2	**30.000,00 €**	30.000,00 €	10.000,00 €	5.403,98 €	27.701,97 €
4605.6430	Haftpflichtversicherungen	0210	Soziale Sicherung	Einrichtungen der Jugendarbeit	Einrichtung der Jugendarbeit - Kinderferienprogramm	F	R	4	2	**500,00 €**	500,00 €	476,00 €	476,00 €	476,00 €
4606.7092	Zuschüsse für lfd.Zwecke an Jugendver- bände u.ä. sowie deren Einrichtungen	0210	Soziale Sicherung	Einrichtungen der Jugendarbeit	Einrichtung der Jugendarbeit - Jugendzuschüsse	F	R	4	1	**50.000,00 €**	55.000,00 €	42.420,00 €	48.290,00 €	49.575,00 €

Haushalts-stelle	Bezeichnung	AOD	Einzel-plan-	Abschnitts-text	Unter-abschnitts-			Einzel-plan	Unter-abschnitt	Ansatz 2023	Ansatz 2022	Ergebnis 2021	Ergebnis 2020	Ergebnis 2019
4607.6319	Sonstige Veranstaltungen	0610	Soziale Sicherung	Einrichtungen der Jugendarbeit	Einrichtung der Jugendarbeit - Jugendrat	F	R	4	2	**7.000,00 €**	7.000,00 €	7.000,00 €	291,96 €	7.000,00 €
4621.6580	Sonstige Geschäftsausgaben	0610	Soziale Sicherung	Einrichtungen der Jugendarbeit	Einrichtung der Familienförderung - Familienprogramm	F	R	4	2	**1.000,00 €**	1.000,00 €	-95,00 €	236,60 €	0,00 €
4621.7170	Zuschüsse Familienprogramm	0210	Soziale Sicherung	Einrichtungen der Jugendarbeit	Einrichtung der Familienförderung - Familienprogramm	F	R	4	2	**5.000,00 €**	8.000,00 €	3.715,00 €	3.830,00 €	3.830,00 €
4641.7090	Zuschüsse für lfd. Zwecke an Kindergärten	0210	Soziale Sicherung	Einrichtungen der Jugendarbeit	Tageseinrichtungen für Kinder - Kindergärten, -Krippen, -horte u.ä.	F	R	4	3	**10.954.000,00 €**	9.500.000,00 €	7.511.910,67 €	7.966.798,84 €	6.999.911,63 €
4641.7091	Zuschüsse für lfd. Zwecke an Kinderkrippen	0210	Soziale Sicherung	Einrichtungen der Jugendarbeit	Tageseinrichtungen für Kinder - Kindergärten, -Krippen, -horte u.ä.	F	R	4	3	**1.380.000,00 €**	1.200.000,00 €	1.166.672,61 €	1.023.395,77 €	968.806,14 €
4641.7092	Zuschüsse für lfd.Zwecke an altersüber- greifende Bayernmodelle	0210	Soziale Sicherung	Einrichtungen der Jugendarbeit	Tageseinrichtungen für Kinder - Kindergärten, -Krippen, -horte u.ä.	F	R	4	3	**319.000,00 €**	227.000,00 €	212.511,79 €	320.526,78 €	262.729,44 €
4641.7093	Zuschüsse für lfd. Zwecke für Tagespflege	0210	Soziale Sicherung	Einrichtungen der Jugendarbeit	Tageseinrichtungen für Kinder - Kindergärten, -Krippen, -horte u.ä.	F	R	4	3	**94.000,00 €**	82.000,00 €	77.422,04 €	69.852,51 €	71.052,21 €
4641.7099	Zuschüsse für lfd. Zwecke an Kinderhorte Friedberg	0210	Soziale Sicherung	Einrichtungen der Jugendarbeit	Tageseinrichtungen für Kinder - Kindergärten, -Krippen, -horte u.ä.	F	R	4	3	**334.000,00 €**	290.000,00 €	267.797,79 €	256.462,30 €	225.628,53 €
4701.7001	Zuschüsse für lfd. Zwecke (ohne Jugend- hilfe) an Wohlfahrtsverbände und Dritte	0210	Soziale Sicherung	Förderung anderer Träger der Wohlfahrtsp	Förderung der Wohlfahrtspflege - Karitative Vereine, Verbände	F	R	4	1	**32.000,00 €**	37.000,00 €	27.936,37 €	28.544,17 €	16.142,51 €
4701.7071	Zuschüsse für lfd. Zwecke an Altenheime sonstiger Wohlfahrtsverbände u.ä.	0210	Soziale Sicherung	Förderung anderer Träger der Wohlfahrtsp	Förderung der Wohlfahrtspflege - Karitative Vereine, Verbände	F	R	4	1	**1.700,00 €**	3.100,00 €	0,00 €	0,00 €	0,00 €
4701.7079	Zuschüsse für lfd. Zwecke an Stiftung Gehörlosenzentrum Schwaben	0210	Soziale Sicherung	Förderung anderer Träger der Wohlfahrtsp	Förderung der Wohlfahrtspflege - Karitative Vereine, Verbände	F	R	4	1	**76.000,00 €**	68.000,00 €	36.220,30 €	35.547,95 €	22.213,00 €
4701.7099	Zuschüsse für lfd. Zwecke an Sozialstation	0220	Soziale Sicherung	Förderung anderer Träger der Wohlfahrtsp	Förderung der Wohlfahrtspflege - Karitative Vereine, Verbände	F	R	4	1	**63.000,00 €**	58.000,00 €	57.240,40 €	57.240,40 €	52.308,48 €
Einzelplan 4	Soziale Sicherung							Ansatz/Ergebnis		**13.670.900,00 €**	**11.856.300,00 €**	**9.588.111,58 €**	**10.062.069,84 €**	**8.978.461,53 €**
5400.7096	Zuschüsse für lfd. Zwecke für Maßnahmen der Gesundheitspflege	0210	Gesundheit, Sport, Erholung	Sonstige Einrichtungen und Maßnahmen der	Sonst.Einrichtungen der Gesundheitspflege - BRK, Wasserwacht, etc	F	R	5	1	**40.000,00 €**	42.000,00 €	37.437,52 €	36.855,42 €	36.346,82 €
5500.5310	Miete für Mitbenutzung der Kreissport- anlage und Bäder	0230	Gesundheit, Sport, Erholung	Förderung des Sports	Förderung des Sports	F	R	5	3	**105.000,00 €**	105.000,00 €	34.574,16 €	34.407,39 €	90.562,79 €
5500.5350	Pachten für Sportplätze	0220	Gesundheit, Sport, Erholung	Förderung des Sports	Förderung des Sports	F	R	5	1	**15.000,00 €**	14.000,00 €	12.310,58 €	12.308,91 €	11.583,06 €
5500.5390	Sonstige Mieten und Pachten -DB Sporthallenbenützung Sportvereine-	0610	Gesundheit, Sport, Erholung	Förderung des Sports	Förderung des Sports	F	R	5	1	**50.000,00 €**	50.000,00 €	24.882,50 €	0,00 €	56.832,00 €
5500.5745	Wettbewerbe, Preise u.ä.	0610	Gesundheit, Sport, Erholung	Förderung des Sports	Förderung des Sports	F	R	5	1	**12.000,00 €**	10.000,00 €	2.307,29 €	1.564,82 €	13.744,77 €
5500.7093	Zuschüsse für lfd. Zwecke an Sportver- bände und -vereine u. deren Einricht.	0210	Gesundheit, Sport, Erholung	Förderung des Sports	Förderung des Sports	F	R	5	1	**200.000,00 €**	200.000,00 €	171.012,06 €	188.478,76 €	250.778,91 €
5500.7093-01	-Betriebs- und Unterhaltskosten	0210	Gesundheit, Sport, Erholung	Förderung des Sports	Förderung des Sports	F	R	5	1	**60.000,00 €**	60.000,00 €	56.274,01 €	58.719,30 €	0,00 €
5900.7090	Zuschüsse an Erholungsgebieteverein Augsburg	0610	Gesundheit, Sport, Erholung	Sonst. Erholungseinrichtungen	Sonst. Erholungseinrichtungen - Naherholung, Wanderwege, Kleingärten	F	R	5	4	**11.000,00 €**	11.000,00 €	0,00 €	0,00 €	10.423,70 €
Einzelplan 5	Gesundheit, Sport, Erholung							Ansatz/Ergebnis		**493.000,00 €**	**492.000,00 €**	**338.798,12 €**	**332.334,60 €**	**470.272,05 €**
7330.4141	Bauhofleistungen	0130	Öffentliche Einrichtungen, Wirtschaftsfö	Märkte	Märkte - Gewerbl. Adventsmarkt (ab 2003)	F	R	7	2	**93.400,00 €**	52.400,00 €	30.694,77 €	32.971,77 €	77.976,46 €
7330.5100	Unterhalt Marktstände	0620	Öffentliche Einrichtungen, Wirtschaftsfö	Märkte	Märkte - Gewerbl. Adventsmarkt (ab 2003)	F	R	7	2	**1.600,00 €**	1.600,00 €	0,00 €	1.773,51 €	3.644,55 €
7330.5203	Verwaltungs- und Zweckausstattung Instandhaltung	0620	Öffentliche Einrichtungen, Wirtschaftsfö	Märkte	Märkte - Gewerbl. Adventsmarkt (ab 2003)	F	R	7	2	**200,00 €**	200,00 €	0,00 €	0,00 €	0,88 €
7330.5441	Strombezug	0210	Öffentliche Einrichtungen, Wirtschaftsfö	Märkte	Märkte - Gewerbl. Adventsmarkt (ab 2003)	F	R	7	2	**17.000,00 €**	12.000,00 €	101,73 €	10.400,17 €	8.975,70 €
7330.6320	Verschiedener Betriebsaufwand -lfd. Sachkosten Adventsmarkt-	0620	Öffentliche Einrichtungen, Wirtschaftsfö	Märkte	Märkte - Gewerbl. Adventsmarkt (ab 2003)	F	R	7	2	**2.500,00 €**	2.500,00 €	1.653,00 €	2.339,00 €	434,00 €
7330.6411	Umsatzsteuer und dgl.	0240	Öffentliche Einrichtungen, Wirtschaftsfö	Märkte	Märkte - Gewerbl. Adventsmarkt (ab 2003)	F	R	7	2	**- €**	0,00 €	819,46 €	82,86 €	0,00 €
7330.6412	Umsatzsteuer als Vorsteuer	0240	Öffentliche Einrichtungen, Wirtschaftsfö	Märkte	Märkte - Gewerbl. Adventsmarkt (ab 2003)	F	R	7	2	**4.000,00 €**	4.000,00 €	314,07 €	2.757,40 €	2.459,37 €
7330.6430	Haftpflichtversicherungen	0210	Öffentliche Einrichtungen, Wirtschaftsfö	Märkte	Märkte - Gewerbl. Adventsmarkt (ab 2003)	F	R	7	3	**300,00 €**	300,00 €	297,50 €	297,50 €	297,50 €
7330.6445	Feuer- und Hausratversicherung	0210	Öffentliche Einrichtungen, Wirtschaftsfö	Märkte	Märkte - Gewerbl. Adventsmarkt (ab 2003)	F	R	7	3	**1.000,00 €**	1.000,00 €	944,38 €	0,00 €	944,38 €
7332.4141	Bauhofleistungen	0130	Öffentliche Einrichtungen, Wirtschaftsfö	Märkte	Märkte - Gemeinn. Weihnachtsmarkt u. -bel. (ab 2003)	F	R	7	2	**34.000,00 €**	29.900,00 €	43.029,18 €	41.423,87 €	22.948,77 €
7332.5100	Unterhalt Weihnachtsbeleuchtung	0620	Öffentliche Einrichtungen, Wirtschaftsfö	Märkte	Märkte - Gemeinn. Weihnachtsmarkt u. -bel. (ab 2003)	F	R	7	2	**2.000,00 €**	4.000,00 €	7.767,26 €	4.193,26 €	4.018,68 €
7332.5110	Unterhalt Weihnachtsmarktstände	0620	Öffentliche Einrichtungen, Wirtschaftsfö	Märkte	Märkte - Gemeinn. Weihnachtsmarkt u. -bel. (ab 2003)	F	R	7	2	**1.000,00 €**	2.000,00 €	1.074,69 €	595,00 €	1.438,52 €
7332.5441	Strombezug	0210	Öffentliche Einrichtungen, Wirtschaftsfö	Märkte	Märkte - Gemeinn. Weihnachtsmarkt u. -bel. (ab 2003)	F	R	7	2	**5.000,00 €**	3.500,00 €	977,91 €	1.247,79 €	2.973,45 €
7631.5100	Wartungs- und Renovierungskosten Kirchturmuhren	0230	Öffentliche Einrichtungen, Wirtschaftsfö	Sonstige öffentliche Einrichtungen	Uhren	F	R	7	3	**4.500,00 €**	4.100,00 €	3.271,19 €	2.846,14 €	5.354,58 €
7631.6445	Feuer- und Hausratversicherung	0210	Öffentliche Einrichtungen, Wirtschaftsfö	Sonstige öffentliche Einrichtungen	Uhren	F	R	7	3	**400,00 €**	400,00 €	269,45 €	266,55 €	260,61 €
7901.4091	Aufwendung für ehrenamtl. Tätigkeiten -Stadtführungen-	0150	Öffentliche Einrichtungen, Wirtschaftsfö	Fremdenverkehr, sonstige Förderung von W	Fremdenverkehr	F	R	7	2	**7.000,00 €**	8.000,00 €	3.982,40 €	4.126,18 €	10.208,55 €
7901.4140	Vergütungen Tarifbeschäftigte	0130	Öffentliche Einrichtungen, Wirtschaftsfö	Fremdenverkehr, sonstige Förderung von W	Fremdenverkehr	F	R	7	2	**159.000,00 €**	163.500,00 €	152.419,97 €	158.288,51 €	159.124,65 €
7901.4141	Bauhofleistungen	0130	Öffentliche Einrichtungen, Wirtschaftsfö	Fremdenverkehr, sonstige Förderung von W	Fremdenverkehr	F	R	7	2	**1.000,00 €**	900,00 €	1.666,56 €	1.064,83 €	191,93 €
7901.4340	Beiträge zu Versorgungskassen "Tarifbeschäftigte"	0130	Öffentliche Einrichtungen, Wirtschaftsfö	Fremdenverkehr, sonstige Förderung von W	Fremdenverkehr	F	R	7	2	**13.000,00 €**	13.000,00 €	12.367,06 €	12.422,79 €	12.863,46 €
7901.4440	Beiträge zur gesetzl. Sozialversicherung "Tarifbeschäftigte"	0130	Öffentliche Einrichtungen, Wirtschaftsfö	Fremdenverkehr, sonstige Förderung von W	Fremdenverkehr	F	R	7	2	**35.000,00 €**	34.800,00 €	31.763,63 €	34.519,20 €	33.290,28 €
7901.4590	Beihilfen, Unterstützungen u.ä.	0130	Öffentliche Einrichtungen, Wirtschaftsfö	Fremdenverkehr, sonstige Förderung von W	Fremdenverkehr	F	R	7	2	**100,00 €**	100,00 €	77,40 €	77,40 €	77,30 €
7901.6317	Fremdenverkehrswerbung	0150	Öffentliche Einrichtungen, Wirtschaftsfö	Fremdenverkehr, sonstige Förderung von W	Fremdenverkehr	F	R	7	3	**12.000,00 €**	13.000,00 €	7.492,78 €	8.834,04 €	13.378,23 €
7901.6320	Sonstiger Betriebsaufwand	0150	Öffentliche Einrichtungen, Wirtschaftsfö	Fremdenverkehr, sonstige Förderung von W	Fremdenverkehr	F	R	7	2	**9.000,00 €**	0,00 €	0,00 €	1.483,00 €	6.374,94 €
7901.6321	Öffentlichkeitsarbeit -Messeauftritte, Standdienste etc.-	0150	Öffentliche Einrichtungen, Wirtschaftsfö	Fremdenverkehr, sonstige Förderung von W	Fremdenverkehr	F	R	7	2	**8.500,00 €**	8.500,00 €	6.014,34 €	7.702,62 €	12.022,16 €
7901.6510	Touristische Broschüren -Neuerstellung und Nachdruck-	0150	Öffentliche Einrichtungen, Wirtschaftsfö	Fremdenverkehr, sonstige Förderung von W	Fremdenverkehr	F	R	7	2	**11.000,00 €**	12.000,00 €	2.754,56 €	9.174,77 €	4.816,28 €
7901.6540	Dienstreisen	0150	Öffentliche Einrichtungen, Wirtschaftsfö	Fremdenverkehr, sonstige Förderung von W	Fremdenverkehr	F	R	7	2	**200,00 €**	200,00 €	0,00 €	107,50 €	69,00 €
7901.6610	Mitgliedsbeiträge an Verbände, Vereine und dgl.	0150	Öffentliche Einrichtungen, Wirtschaftsfö	Fremdenverkehr, sonstige Förderung von W	Fremdenverkehr	F	R	7	4	**7.000,00 €**	7.000,00 €	7.058,94 €	3.300,94 €	6.116,94 €
7911.6510	Erstellung Fahrplanheft	0610	Öffentliche Einrichtungen, Wirtschaftsfö	Fremdenverkehr, sonstige Förderung von W	Sonstige Förderung der Wirtschaft - Buslinien, Wirtschaftswerbung	F	R	7	3	**- €**	0,00 €	0,00 €	3.274,20 €	0,00 €
7911.7160	Zuschüsse für lfd. Zwecke an private Unternehmen	0320	Öffentliche Einrichtungen, Wirtschaftsfö	Fremdenverkehr, sonstige Förderung von W	Sonstige Förderung der Wirtschaft - Buslinien, Wirtschaftswerbung	F	R	7	3	**- €**	0,00 €	196.762,73 €	162.826,43 €	56.887,31 €
Einzelplan 7	Öffentliche Einrichtungen , Wirtschaftsförderung							Ansatz/Ergebnis		**429.700,00 €**	**378.900,00 €**	**513.574,96 €**	**508.397,23 €**	**447.148,48 €**
8910.7090	Zuschüsse für lfd. Zwecke an Verbände, Vereine u.ä. und deren Einrichtungen	0210	Wirtschaftliche Unternehmen, Grund- und	Allgemeines Sondervermögen	Ehrenbürgermeister-Robert-Hartl-Stiftung (ab 2018)	F	R	4	3	**1.000,00 €**	3.400,00 €	0,00 €	1.508,86 €	483,87 €
Einzelplan 8	Wirtschaftliche Unternehmen							Ansatz/Ergebnis		**1.000,00 €**	**3.400,00 €**	**- €**	**1.508,86 €**	**483,87 €**

Erläuterung zu den FR-Nummern der freiwilligen Leistungen	
FR 1	Laufende Zuschüsse an Vereine, Verbände und Organisationen (ohne rechtliche Bindung)
FR 2	Laufende Leistungen, Programme etc. der Stadt (ohne rechtliche Bindung)
FR 3	Laufende Leistungen, Programme etc. der Stadt (mit bzw. teilweise rechtlicher Bindung)
FR 4	Mitgliedsbeiträge an Dritte (teils ohne, teils mit kündbaren Bindungen)

S U M M E Haushaltsansatz 2023	S U M M E Haushaltsansatz 2022	S U M M E Rechnungsergebnis 2021	S U M M E Rechnungsergebnis 2020	S U M M E Rechnungsergebnis 2019
16.092.900,00 €	**13.615.100,00 €**	**10.979.304,79 €**	**11.490.453,18 €**	**11.140.926,16 €**

Anlagen zum Haushaltsplan 2023

Anlage 1 – Stellenplan und –nachweis

Anlage 2 – Zusammenstellung der Personalausgaben

Anlage 3 – Verpflichtungsermächtigung

Anlage 4 – Schuldenstand

Anlage 5 – Rücklagenstand

Anlage 6 - Übersichten zum Haushaltsplan

Stellenplan und Stellennachweis

2023

Stellenplan 2023
Stand: 1.1.2023

Stellenplan 1.1.2022

		Gesamt	davon teilzeit	Gesamt Faktor vb	davon 1.1. unb.Stellen (Faktor)	Gesamt	davon teilzeit	Gesamt Faktor vb	davon unb.Stellen (Faktor)
I. Gesamter städtischer Bereich									
1.1	**Beamte**								
	Beamtenplanstellen	29	7	27,605	(*3)	32	10	28,955	6 (6,0)
	(+Anw.m.Planst.)	1	-	1,000	(*1)	-	-	-	-
	Leerstellen f. Beurlaubte	-	-	-	-	-	-	-	-
	Summe Beamte	**30**	**7**	**28,605**	(*4)	**32**	**10**	**28,955**	6 (6,0)
		-2		-0,350		0		0,525	
1.2	**Beschäftigte**	368	244	228,49	30 (20,65)	355,3	231,3	224,99	31 (19,0)
	Leerstellen f. Beurlaubte	-	-	-	-	-	-	-	-
	Summe Beschäftigte	**368**	**244**	**228,490**	30 (20,65)	**355,3**	**231,3**	**224,990**	31 (19,0)
		(+12,7)		(+3,5)		(+5)		(+8,39)	
	Summe gesamter städtischer Bereich	**398**	**251**	**257,095**	34 (24,65)	**387,3**	**241,3**	**253,945**	37 (25,0)
		(+10,7)		(+3,15)		(+5)		(+8,915)	
II. Stadtwerke									
2.1	**Beamte W**	3	1	2,750	-	3	1	2,750	-
2.2	**Beschäftigte**	63	26	44,760	9 (3,65)	60,2	27,2	42,700	9 (3,65)
	Summe Stadtwerke	**66**	**27,0**	**47,510**	9 (3,65)	**63,2**	**28,2**	**45,450**	9 (3,65)
		(+2,8)		(+2,06)		0		(-1,44)	
Gesamtpersonal									
Städtischer Bereich		398	251	257,095	34 (24,65)	387,3	241,3	253,945	37 (25,0)
+ Stadtwerke		66	27	47,510	9 (3,65)	63,2	28,2	45,450	9 (3,65)
=	**Gesamtpersonal**	**464**	**278**	**304,605**	44 (27,5)	**450,5**	**269,5**	**299,395**	46 (28,65)
		(+5)		(+7,475)		(+5)		(+7,475)	
Personal zur Ausbildung									
	Beamtenanw.ohne Planst.	2	-	2,000	-	3	-	3,000	2 (2,00)
	Azubi	5	-	5,000	3	3	-	3,000	-
	Azubi Werke	5	-	5,000	2	3	-	3,000	3 (3,00)
		12		12,000	5	9		9,000	5 (5,00)
Gesamtpersonal inkl. Personal zur Ausbildung									
		476,0	**278**	**316,605**	**49 (29,44)**	**459,5**	**269,5**	**308,395**	**51 (33,65)**
		(+6)		(+8,475)		(+6)		(+8,475)	

Teil A: Beamte

Stellenplan (§ 6 Abs. 1 - 5 KommHV)

Laufbahngruppen und Amtsbezeichnungen		Bes. Gruppe		Zahl der Stellen 1.1.2023 unbes	insg.	darunter m.Zulage		teilz	Faktor**	Zahl d. tats. bes.Stellen am 31.12.22		Zahl der Stellen 1.1.22	Vermerke Erläuterungen
I. Gemeindeverwaltung													
Wahlbeamte													
1. Bürgermeister	1.BM	B 4	WB		1	-		-	1,000	1		1	
KommReferent	Ref	A 15	WB		1	-		-	1,000	1		1	
Finanzreferent	Ref	A 15	WB		1	-		-	1,000	1		1	
Baureferentin	Ref	A 14	WB		1	-		-	1,000	1		1	
Juristin		A 14	4.QE	(*1)	1	-		-	1,000	0	(*2)	2	
Bauoberrat		A 14	4.QE		1	-		1	0,750	1		1	
Verwaltungsrat	VR	A 13	3.QE		2	-		-	2,000	2		2	
Amtsrat	AR	A 12	3.QE		7	-		2	6,780	5	(*2)	6	
Amtmann/-frau	A	A 11	3.QE		2	-		-	2,000	3	(*1)	6	
Oberinspektor	OI	A 10	3.QE	(*1)	3	-		-	3,000	1		1	
Inspektor	I	A 9	3.QE	(*1)	2	-		-	2,000	1		1	
Inspektor	I	A 9	2.QE		7	3		4	6,075	7	(*1)	8	
Hauptsekretär	HS	A 8	2.QE		0	-		-	0,000	1		1	
Obersekretär	OS	A 7	2.QE		0	-		-	0,000	0		0	
Sekretär	S	A 6	2.QE	(*1)	1	1		-	1,000	0		0	
Gesamt Planstellen für Beamte				(*3)	30	4		7	28,605	25	(*6)	32	
II. Stadtwerke													
Verw.direktor	VD	A 15	4.QE		1	-		-	1,000	1		1	
Verwaltungsrat	VR	A 13	3.QE		-				-	-		-	
Amtsrat	A	A 12	3.QE		-	-		-	-	-		-	
Amtmann	A	A 11	3.QE		1	-		-	1,000				
Oberinspektor	OI	A 10	3.QE		-	-		-		1		1	
Inspektor	I	A 9	mD		1	-		1	0,750	1		1	
Hauptsekretär	HS	A 8	mD		-	-		-	-	-		-	
Gesamt Planstellen Stadtwerke				-	3	0		1	2,750	3		3	
III. Gesamtzahl				(*2)	33	4		8	31,355	28	(*2)	35	

(*) = Zahl der unbesetzten Stellen (auch Stellen für beurlaubte Beamte)

(**) = Faktorumrechnung: Gesamtzahl bei Umrechnung von Teilzeit- auf Vollbeschäftigung

* = vorbehaltlich Genehmigung

Teil B: Beschäftigte

Stellenplan (§ 6 Abs. 1 - 5 KommHV)

Entgeltgruppe		Zahl der Stellen 1.1.2023 insgesamt	davon teilzeit	Faktor**	Zahl d. tats. bes. Stellen 31.12.2022		Zahl d. Stellen StPl. 1.1.22	** Faktor 1.1.22
I. Gemeindeverwaltung								
EG 15		-	-	-	-		-	-
EG 14		-	-	-	-	(*1)	1	1,00
EG 13		1	-	1,00	1		1	1,00
EG 12		9	2	8,19	8	(*4)	11	10,19
EG 11	(*2)	17	8	13,81	15	(*2)	15	12,95
EG 10	(*1)	7	1	6,77	5		5	5,00
EG 9 c		-	-	-			-	-
EG 9 b		12	6	9,14	12	(*1)	13	9,74
EG 9 a	(*2)	13	5	10,48	11	(*2)	12	10,47
EG 8	(*6)	28	13	22,33	19	(*4)	26	21,18
EG 7	(*1)	8	2	7,37	7		7	6,37
EG 6	(*5)	35	16	27,34	29	(*4)	34	25,68
EG 5	(*2)	56	23	43,52	53	(*1)	56	44,10
EG 4		15	4	13,78	16		16	14,87
EG 3	(*2)	29	28	12,75	27	(*2)	28	12,85
EG 2Ü		10	10	4,58	10		11,8	5,33
EG 2	(*5)	50	50	20,05	45	(*4)	47,5	18,68
EG 1	(*1)	4	4	1,39	3	(*1)	4	1,44
EG S 13		-	-	-	-		-	-
EG S 12		1	-	1,00	1		1	1,00
EG S 11 b	(*1)	4	3	2,77	2	(*2)	4	2,77
EG S 8a	(*2)	18	18	6,74	13	(*2)	16	5,90
EG S 7		1	1	0,46	1		2	0,86
EG S 4		8	8	2,37	8	(*1)	6	1,84
EG S 3		5	5	2,22	5		4	1,96
EG S 2		37	37	10,43	35		34	9,81
Gesamt	(*30)	368	244	228,49	326	(*31)	355,3	224,99
II. Stadtwerke								
EG 15		---	--	--			---	--
EG 14		---	--	--			---	--
EG 13		1	--	1,00			---	--
EG 12		---	--	--	1		1	1,00
EG 11		1	--	1,00	1		1	1,00
EG 10	(*1)	3	--	3,00		(*1)	1	1,00
EG 9 c		--	--	--	1		1	1,00
EG 9 b		1	--	1,00			--	--
EG 9 a		3	1	2,51			4	3,51
EG 8		5	3	4,07	9		8	7,02
EG 7		5	-	5,00	6		3	3,00
EG 6	(*2)	9	2	7,70	6		7	6,13
EG 5		8	1	7,51	8		7	6,51
EG 4		3	1	2,13	3		3	2,13
EG 3	(*5)	13	11	4,44	8	(*6)	14	5,00
EG 2Ü		3	1	2,51	3,2		3,2	2,61
EG 2	(*1)	8	6	2,89	5	(*2)	7	2,79
EG 1		--	--	--			--	--
Gesamt	(*9)	63	26	44,76	51,2	(*7)	60,2	42,70
Gesamtpersonal ohne Personal zur Ausbildung								
Beschäftigte insg.	(*58)	431	270	273,25	377,2	(*38)	415,5	267,69

Stellenplan - Teil C - (Aufteilung der Stellen nach der Gliederung des Haushaltsplanes)

I. Beamte 1.1.2023

Gemeindeverwaltung

Abschn. bzw. Uabschn	Bezeichnung der Abschnitte und Unterabschnitte	Wahlbeamte B 4	A15	A14		hD=4.QualE A15	A14	A13		insg.	davon teil-zeit	**mit Faktor-umrechn.
0000	Ob.Gemeindeorgane	1	-	-		-	-	-		1	-	1,000
0200	Kommunalreferat	-	1	1		-	-	-		2	-	2,000
0300	Finanzreferat	-	1	-		-	-	-		1	-	1,000
0501	Standesamt	-	-	-		-	-	-		0	-	-
0609	IuK	-	-	-		-	-	-		0	-	-
1100	Bürgerbüro	-	-	-		-	-	-		0	-	-
6000	Baureferat	-	-	1		-	1	-		2	1	1,750
Gemeindeverwaltung		**1**	**2**	**2**		**0**	**1**	**0**		**6**	**1**	**5,750**

Abschn. bzw. Uabschn	Bezeichnung der Abschnitte und Unterabschnitte	gD=3.QualEbene A13	A12	A11	A10	A9		mD=2.QualE A9	A8	A7	A6		insg.	davon teil-zeit	**mit Faktor-umrechn
0000	Ob.Gemeindeorgane	-	-	-	-	-		-	-	-	-		0	-	-
0241	BM-Referat	1	-	-	-	-		-	-	-	-		1	-	1,000
0200	Kommunalreferat	1	2	-	1	-		4	-	-	-		8	3	7,225
0300	Finanzreferat	-	3	1	-	-		1	-	-	1		6	-	6,000
0332	Gebäudewirtschaft	-	-	-	-	-		-	-	-	-		0	-	-
0501	Standesamt	-	-	-	-	1		3	-	-	-		4	2	3,750
0609	IuK	-	1	-	-	-		-	-	-	-		1	-	1,000
0802	Beurlaubt, ATZ-frei	-	-	-	-	-		-	-	-	-		0	0	0,000
1100	Bürgerbüro	-	-	-	-	-		-	-	-	-		0	-	0,000
6000	Baureferat	-	1	1	1	-		-	-	-	-		3	1	2,880
7700	Baubetriebshof	-	-	-	1	-		-	-	-	-		1	-	1,000
Gemeindeverwaltung		**2**	**7**	**2**	**3**	**1**		**8**	**0**	**0**	**1**		**24**	**6**	**22,855**

insgesamt Beamte	Wahlbeamte hD	4			
Gemeindeverwaltung	hD=4.QualEbene	2			
	gD=3.QualEbene	15			
	mD=2.QualEbene	9			
		30	**30**	**7**	**28,605**

Stadtwerke

Abschn. bzw. Uabschn	Bezeichnung der Abschnitte und Unterabschnitte	A15	A13	A13	A12	A11	A10	A9	A8	A7	A6		insg.	davon teil-zeit	**mit Faktor-umrechn.
Werke	Verwaltung	1	-	-	-	1	-	1	-	-	-		3	1	2,750
Stadtwerke		**1**	**0**	**0**	**0**	**1**	**0**	**1**	**0**	**0**	**0**		**3**	**1**	**2,750**

insgesamt Beamte	hD=4.QualEbene	1			
Stadtwerke	gD=3.QualEbene	1			
	mD=2.QualEbene	1			
		3	**3**	**1**	**2,750**

Stellenplan - Teil C - (Aufteilung der Stellen nach der Gliederung des Haushaltsplanes)

Teil C: II. Beschäftigte 1.1.2023

Abschn bzw. UAbschn	Bezeichnung der Abschnitte und Unterabschnitte	Entgeltgruppen																											Summe	davon teilzeit	insg. **Faktor-umrechn.
		15	14	13	12	11	10	9c	9b	9a		8	7	6	5	4	3	2Ü	2	1	S13	S12	S 11b	S8a	S7	S4	S3	S2			
Gemeindeverwaltung																															
0200	Kommunalreferat	-	-	-	-	-	-	-	3		5	-	-	1	-	3	-	-	-	-	-	-	-	-		-	-	-	12	9	6,86
0201	Wirtschaftsförder.	-	-	-	1	-	1	-	-	-	1	-	-	-	-	-	-	-	-	-	-	-	-	-		-	-	-	3	2	2,27
0241	BM-Referat	-	-	-	1	3	1	-	1	1	3	-	3	1	-	1	-	-	-	-	-	-	-	-		-	-	-	15	7	11,85
0300	Finanzreferat	-	-	-	2	-	-	-	-	5	4	-	6	2	-	-	-	-	-	-	-	-	-	-		-	-	-	19	8	15,92
0332	Gebäudewirtschaft	-	-	-	1	-	-	-	1	2	2	-	2	-	-	-	-	-	-	-	-	-	-	-		-	-	-	8	4	6,59
0501	Standesamt	-	-	-	-	-	-	-	-	1	-	-	-	-	-	-	-	-	-	-	-	-	-	-		-	-	-	1	1	0,03
0609	IuK	-	-	-	-	-	1	-	4	-	-	-	-	-	-	-	-	-	-	-	-	-	-	-		-	-	-	5	1	4,39
0689	Dienstgebäude	-	-	-	-	-	-	-	-	-	-	-	-	-	-	-	1	4,5	-	-	-	-	-	-		-	-	-	5,5	5,5	2,81
0802	Springer/Beurl	-	-	-	-	-	-	-	-	-	-	-	1	2	-	-	-	-	-	-	-	-	-	-		-	-	-	3	3	1,54
1100	Bürgerbüro	-	-	-	-	1	-	-	-	-	1	-	1	2	-	-	-	-	-	-	-	-	-	-		-	-	-	5	3	4,02
1122	VÜD	-	-	-	-	-	-	-	-	-	-	-	-	-	-	-	-	-	-	-	-	-	-	-		-	-	-	0	0	0,00
1300	Brandschutz	-	-	-	-	-	-	-	-	-	2	-	-	-	-	-	1	-	-	-	-	-	-	-		-	-	-	3	1	2,28
2110	TGGS	-	-	-	-	-	-	-	-	-	-	-	1	-	-	-	-	4		-	-	-	3			-	2	13	23	22	8,45
2111	Schule F-Süd	-	-	-	-	-	-	-	-	-	-	-	-	2	-	-	-	7	-	-	-	-	2			2	2	11	26	25	10,28
2112	Schule Ottmaring	-	-	-	-	-	-	-	-	-	-	-	1	-	-	-	-	3	-	-	-	-	3			2	1	2	12	11	5,10
2130	Mittelschule	-	-	-	-	-	-	-	-	-	-	-	1	1	-	-	2	5	-	-	-	1	1			-	-	1	12	10	6,79
2150	Schule Stä-Derch	-	-	-	-	-	-	-	-	-	-	-	2	-	-	-	2	7	-	-	-	-	5	1		4	-	5	26	24	11,32
2155	Mensa/Springer	-	-	-	-	-	1	-	-	-	-	-	-	-	-	1	-	2	4	-	-	-	4			-	-	5	17	16	5,49
2801	Sporthalle	-	-	-	-	-	-	-	-	-	-	-	3	-	-	-	2	1	-	-	-	-	-			-	-	-	6	3	4,56
3210	Veranst,Kultur	-	-	-	-	-	-	-	-	-	-	-	-	-	-	-	-	-	-	-	-	-	-			-	-	-	0	0	0,00
3215	Museum	-	-	1	-	-	-	-	3	-	1	-	-	-	-	10	1	3	-	-	-	-	-			-	-	-	19	18	9,24
3332	Jugendkapelle	-	-	-	-	-	1	-	-	-	-	-	-	1	-	-	-	-	-	-	-	-	-			-	-	-	2	1	1,26
3433	Altstadtfest	-	-	-	-	-	-	-	-	-	1	-	-	2	1	1	-	-	-	-	-	-	-			-	-	-	5	4	1,83
3441	Archiv	-	-	-	-	1	-	-	-	-	-	-	-	1	-	-	-	-	-	-	-	-	-			-	-	-	2	1	1,51
3655	Schloss	-	-	-	1	-	-	-	-	-	-	2	5	-	-	-	1	13	-	-	-	-	-			-	-	-	22	15	12,67
4351	Obdachlose	-	-	-	-	-	-	-	-	-	-	-	-	-	-	-	-	-	-	-	-	-	-			-	-	-	0	-	-
4360	Soziales	-	-	-	-	-	-	-	1	-	-	-	-	-	-	-	-	-	-	-	-	-	1	-		-	-	-	2	2	1,27
4603	Jugendzentrum	-	-	-	-	-	-	-	-	-	-	-	-	-	-	-	-	0,5	-	-	1	2	-			-	-	-	3,5	1,5	2,96
6000	Baureferat	-	-	-	3	12	-	-	2	1	-	1	2	6	-	-	-	-	-	-	-	-	-	-		-	-	-	27	19	18,40
7204	Wertstoffsammelst.	-	-	-	-	-	-	-	-	-	-	-	-	2	-	12	-	-	-	-	-	-	-	-		-	-	-	14	13	4,93
7700	Bauhof	-	-	-	-	-	2	-	-	-	5	5	3	31	14	1	-	-	-	-	-	-	-	-		-	-	-	61	6	59,64
7901	Infothek/Tourismus	-	-	-	-	-	-	-	-	-	3	-	4	2	-	-	-	-	-	-	-	-	-	-		-	-	-	9	8	4,23
8805	Obdachlosenunterk.	-	-	-	-	-	-	-	-	-	-	-	-	-	-	-	-	-	-	-	-	-	-	-		-	-	-	0	-	-
Summe Beschäftigte Verw		**0**	**0**	**1**	**9**	**17**	**7**	**0**	**12**	**13**		**28**	**8**	**35**	**56**	**15**	**29**	**10,0**	**50**	**4**	**0**	**1**	**4**	**18**	**1**	**8**	**5**	**37**	**368,0**	**244,0**	**228,49**

Stadtwerke																															
53821	Abwasser	-	-	-	-	-	-	-	-	1	1	1	4	2	-	-	-	2	-	-	-	-	-	-	-	-	-	-	11	2	9,20
53300	Wasser/Garagen	-	-	-	-	-	-	-	-	-	2	1	1	1	-	1	-	2	-	-	-	-	-	-	-	-	-	-	8	4	5,33
53400	Wärmeversorgung	-	-	-	-	-	1	-	-	-	-	-	-	-	-	-	-	-	-	-	-	-	-	-	-	-	-	-	1	-	1,00
55300	Friedhof	-	-	-	-	-	-	-	-	-	-	-	2	-	3	3	-	1	-	-	-	-	-	-	-	-	-	-	9	3	7,15
41800	Stadtbad	-	-	-	-	-	-	-	-	1	-	2	-	4	1	9	3	3	-	-	-	-	-	-	-	-	-	-	23	13	12,74
Verw	Verwaltung vor Auft.	-	-	1	-	1	2	-	1	1	2	1	2	-	-	-	-	-	-	-	-	-	-	-	-	-	-	-	11	4	9,34
Summe Beschäftigte Werke		**0**	**0**	**1**	**0**	**1**	**3**	**0**	**1**	**3**	**5**	**5**	**9**	**7**	**4**	**13**	**3**	**8**	**0**	**0**	**0**	**0**	**0**	**0**	**0**	**0**	**0**	**63,0**	**26**	**44,76**

Summe Beschäftigte insg.		**0**	**0**	**2**	**9**	**18**	**10**	**0**	**13**	**16**	**33**	**13**	**44**	**63**	**19**	**42**	**13**	**58**	**4**	**0**	**1**	**4**	**18**	**1**	**8**	**5**	**37**	**431,0**	**270**	**273,25**

Stellenübersicht 2023

Teil D: (nachrichtlich) Bedienstete in der Probe- und Ausbildungszeit

I. Beamte in der Probezeit

Amtsbezeichnung	BesGr.	vorauss.Zahl 2023	1.1.23 Vorjahr	Erläuterungen
Sekretär	A 6	1	-	ab ca. 1.10.2023
Inspektor	A 9	1	1	bis 11.10.2023
insgesamt		2	1	

II. Nachwuchskräfte und informatorisch Beschäftigte

Bezeichnung	Art d.Verg.	vorgesehen 2023	1.1.22 Vorjahr	Erläuterungen
Beamtenanwärter 3.QE (geh.D.)				
Verwaltungsinspektoranwärter/in	Anw.Bezüge	2	-	ab 1.9.2022
Beamtenanwärter 2.QE (m.D.)				
-	Anw.Bezüge	1	1	bis ca. 30.9.2023
Auszubildende				
Informatikkaufmann/-frau	Tarifvertrag	-	-	Ausb.vorerst ausgesetzt
Tourismuskaufmann/frau	Tarifvertrag	1	-	2023-2026?
Verwaltungsfachangestellte VFA-K	Tarifvertrag	6	3	2x 2020-2023 (1 Werke)
(davon 2 Stadtwerke)				1x 2022-2025
				3x 2023-2026 (1 Werke)
Fachkraft für Abwasser-technik (Stadtwerke)	Tarifvertrag	1	1	2021-2024
Fachkraft für Wasserversorgungs-technik (Stadtwerke)	Tarifvertrag	1	1	2021-2024
Fachangestellte/r f. Bäderbetriebe (Stadtwerke)	Tarifvertrag	1	-	20023-2026
insgesamt		13	6	

Personalkosten 2023

Unter-abschnitt	Bezeichnung	Personalkosten €	Anteil an den Gesamtperso-nalkosten in %	Ersätze €	Personalvollkräfte Beamte	Tarifbeschäftigte	Gesamt
						direkt verrechnet	
0000	Stadtrat, Bürgermeister (incl. Ehrensold/BM-Vertr.)	241.000	1,43		1,000		1,000
0100	Rechnungsprüfungsamt		0,00				0,000
0200	Kommunalreferat	1.252.100	7,45		9,225	6,86	16,085
0201	Wirtschaftsförderung	170.500	1,01			2,27	2,270
0241	Bürgermeisterreferat	952.100	5,67		1,000	11,85	12,850
0242	Lokale Agenda	0	0,00				0,000
0300	Finanzreferat	1.557.400	9,27		7,000	15,92	22,920
0332	Gebäudewirtschaft	429.600	2,56			6,59	6,590
0501	Standesamt	210.700	1,25		3,750	0,03	3,780
0521	Wahlen	0	0,00				0,000
0609	I & K	429.100	2,55		1,000	4,39	5,390
0689	Verwaltungsgebäude	113.400	0,67			2,81	2,810
0800	Maßnahmen f. Verwaltungsangehörige	458.000	2,73				0,000
0802	Stellen z.B. f. Beurlaubte, ATZ-frei, Anwärter	194.400	1,16			1,54	1,540
1000	ehemalige Stadtpolizei	0	0,00				0,000
1100	Melde- , Pass- , Gewerbe- u. Sozialwesen	308.400	1,84			4,02	4,020
1122	Verkehrsüberwachung	0	0,00				0,000
1300	Feuerwehren incl. Kommandantenentsch. und Zulagen	226.600	1,35			2,28	2,280
2110	GS FDB-Mitte	467.500	2,78			8,45	8,450
2111	GS FDB-Süd einschl. Mensa	509.500	3,03			10,28	10,280
2112	GS Ottmaring	238.000	1,42			5,10	5,100
2130	Mittelschule Friedberg	353.600	2,10			6,79	6,790
2150	GS/MS Stätzling-Derching	575.100	3,42			11,32	11,320
2155	Ganztagsbetreuungen (Leiter, Springer, Mensa GS/MS)	244.400	1,45			5,49	5,490
2801	Sonderbedarf Dreifachturnhalle	204.000	1,21			4,56	4,560
2901	Schülerbeförderung	12.500	0,07				0,000
2951	Freiwillige Schülerbeförderung	6.200	0,04				0,000
3210	Kulturprogramm - Ausstellungen	0	0,00				0,000
3215	Heimatmuseum	499.600	2,97			9,24	9,240
3300	Kulturprogramm	0	0,00				0,000
3310	Kulturprogramm - Veranstaltungen	81.200	0,48				0,000
3331	Stadtmusikschule	0	0,00				0,000
3332	Städtische Jugendkapelle	106.400	0,63			1,26	1,260
3431	Faschingszug, Volksfest	0	0,00				0,000
3433	Stadtfest	54.200	0,32			1,83	1,830
3434	Volksfest	0	0,00				0,000
3441	Stadtarchiv	129.100	0,77			1,51	1,510
3501	Volkshochschule	0	0,00				0,000
3529	Stadtbücherei St. Jakob	0	0,00				0,000
3601/02	Denkmalpflege, historische Bauten	0	0,00				0,000
3655	Wittelsbacher Schloß	620.000	3,69			12,67	12,670
4310	Seniorenprogramm	0	0,00				0,000
4350	Obdachlosenunterkunft	0	0,00				0,000
4351	Einzelunterkunftsraum (Durchreisende)	1.400	0,01				0,000
4360	Betreuung Asylbewerber	85.100	0,51			1,27	1,270
4600	Kinderspielplätze	0	0,00				0,000
4601	Städt. Jugendheim, Wasserturm	0	0,00				0,000
4602	Städtische Vereinshäuser	6.400	0,04				0,000
4603	Jugendpfleger und -zentrum	190.000	1,13			2,96	2,960
4621	Soziales	0	0,00				0,000
5101	Krankenhaus - örtl. Beteiligung	12.300	0,07				0,000
5702	Freibadeanlagen	0	0,00				0,000
5800	Park- und Gartenanlagen	0	0,00				0,000
5900	Sonst. Erholungseinrichtungen	0	0,00				0,000
6000	Stadtbauamt u. untere Bauaufsichtsbehörde	1.761.700	10,48		4,630	18,40	23,030
6300	Straßenunterhalt	0	0,00				0,000
6709	Straßenbeleuchtung	0	0,00				0,000
6751	Straßenreinigung	0	0,00				0,000
6752	Winterdienst	0	0,00				0,000
6900	Wasserläufe, Wasserbau	0	0,00				0,000
7201	Deponie Lueg ins Land	0	0,00				0,000
7204	Wertstoffsammelstelle	258.000	1,54	247.500		4,93	4,930
7300	Märkte	0	0,00				0,000
7330	Gewerbl. Adventsmarkt	0	0,00				0,000
7332	Gemeinn. Weihn.markt, Weihn.beleuchtung	0	0,00				0,000
7700	Bauhof	3.628.200	21,59		1,000	59,64	60,640
7901	Fremdenverkehr, Tourismus	207.100	1,23			4,23	4,230
8550	Wälder	0	0,00				0,000
8801/8802	Wohngrundstücke	0	0,00				0,000
8803	Geschäftsgrundstück Ludwigstr. 27	0	0,00				0,000
	Deckungsreserve	10.000	0,06				0,000
	Zwischensumme Stadt Friedberg	**16.804.800**	100,00		**28,605**	**228,49**	**257,095**
Werke:							
	- Abwasserbeseitigung		0,00		0,725	13,953	14,678
	- Garagen Ost und West/Wasserwerk		0,00		0,750	8,412	9,162
	- Friedhöfe Friedberg		0,00		0,675	7,670	8,345
	- Stadtbad		0,00		0,450	13,304	13,754
neu:	- Stromnetz		0,00		0,050	0,178	0,228
neu:	- Stromerzeugung		0,00		0,050	0,189	0,239
neu:	- Wärmeversorgung		0,00		0,050	1,050	1,100
	Zwischensumme Werke	**0**	0,00		**2,750**	**44,756**	**47,506**
	Gesamtpersonalkosten 2022	**16.804.800**	**100,00**		**31,355**	**273,246**	**304,601**

Ü b e r s i c h t

über die aus Verpflichtungsermächtigungen voraussichtlich fällig werdenden Ausgaben:

Verpflichtungsermächtigungen im Haushaltsplan der Jahre	Gesamtermächtigung in 2023	Voraussichtlich fällige Ausgaben 2024	2025	2026
		- in Tausend € -		
Haushaltsjahr 2023:				
1300.9401.03 FFW Generalsanierung Umbau und Freiflächenplanung	340	180	160	0
2000.9401.11 GS FDB-Süd Erweiterung; Interimscontainer	3.734	3.524	210	0
2950.9500 Jugendverkehrsschule Umverlegung	200	200	0	0
4600.9551.04 Spielplatz Unterzeller-Straße im neuen Baugebiet	150	25	125	0
6302.9508.01 BG Lindenkreuz Straße	750	750	0	0
6302.9508.02 BG Lindenkreuz Grün	46	40	5	1
6310.9501.08 BG Kaindl Herstellung Fußwege	110	10	100	0
6310.9581.19 Bahnumbau Bahngleise, Unterführung, Anschl. Luitpoldstr.; 2023 Pl.	200	200	0	0
6310.9581.21 Pater-Franz-Reinisch-Straße Querungshilfe + Straßenbau (Straßensan.)	300	300	0	0
6312.9501.01 G+R-Weg zum BG Lindenkreuz (Neubau)	60	60	0	0
6312.9581.07 Rinnenthal Straßenbau KiGa	220	220	0	0
7204.9500 Wertstoffsammelstelle Neuplanung	400	400	0	0
7700.9400.01 Baubetriebshof Neubau	18.800	10.400	7.900	500
Gesamt	**25.310**	**16.309**	**8.500**	**501**
Nachrichtlich im Finanzplan vorgesehene Brutto-Kreditaufnahme	4.300	20.901	1.684	303

Ü b e r s i c h t

über die aus Verpflichtungsermächtigungen voraussichtlich fällig werdenden Ausgaben:

Verpflichtungsermächtigungen im Haushaltsplan der Jahre	Gesamtermächtigung in 2023	Voraussichtlich fällige Ausgaben 2024	2025	2026
		- in Tausend € -		
Haushaltsjahr 2023:				
53300.0452000 Wassergewinnungs-, aufbereitungs u. bezugsanlagen Erneuerung Aufbereitung Stätzling	1.500	1.500	0	0
53300.0453200 Leitungsnetz Ecknachweg, Glonnstraße, Hörmannsberger Weg	550	550	0	0
53300.0453200 Leitungsnetz Unterzeller Straße	100	100	0	0
53300.0453200 Leitungsnetz BG Wulfertshausen Unterzellerstr.	220	220	0	0
53300.0453300 digitale Wasserzähler	90	90	0	0
53812.0472010 Drehkolbengebläse	70	70	0	0
53821.0473000 Abwassersammelanlagen Kanalumschluss Frühlingstraße	100	100	0	0
53821.0473000 Abwassersammelanlagen Kanalsanierung Rederzhausen	50	50	0	0
53821.0473000 Abwassersammelanlagen NBG Stätzling Ost	270	270	0	0
53821.0475000 Regenbauwerke Bachern Erneuerung PW	100	100	0	0
53821.0475000 Regenbauwerke RÜB/RRB Ablassweg	100	100	0	0
53821.0475000 Regenbauwerke Achbrücke Ablassweg	185	185	0	0
53822.0473000 Abwassersammelanlagen NBG Unterzeller Str	150	150	0	0
53822.0473010 Betriebstechnik Abwasser NBG Unterzeller Str Pumpen	250	250	0	0
53823.0473000 Abwassersammelanlagen NBG Unterzeller Str	170	170	0	0
53823.0475000 Abwassersammelanlagen RÜ/RRB Ablassweg	115	115	0	0
53823.0475000 Abwassersammelanlagen NBG Unterzeller Str Rückhaltebecken	320	320	0	0
Gesamt	**4.340**	**4.340**	**0**	**0**
Nachrichtlich im Finanzplan vorgesehene Netto-Kreditaufnahme	**5.717**	4.241	6.551	3.564

Rechtsgrundlagen:
Art. 67 GO, §§ 11, 12, 17, 21 KommHV-Doppik

Stadt Friedberg
Übersicht über den voraussichtlichen Stand der Schulden
(ohne Kassenkredit)

Schuldenarten von	Stand 31.12.2021 Stadt	**Stand 31.12.2022 Stadt**	informativ Stand 31.12.2022 Werke	**Haushaltsjahr 2023** Kreditaufnahmen **auf HER 2023**	**auf Ansatz 2023**	ordentliche **Tilgungen 2023**	**voraussichtlicher Stand Stadthaushalt 31.12.2023**
1. Bund	0,00 €	**0,00 €**	0,00 €	0,00 €	0,00 €	0,00 €	**0,00 €**
2. Land	0,00 €	**0,00 €**	0,00 €	0,00 €	0,00 €	0,00 €	**0,00 €**
3. Gemeinden, Zweckverbände	0,00 €	**0,00 €**	0,00 €	0,00 €	0,00 €	0,00 €	**0,00 €**
4. Sonst. Inländ. Bereich	0,00 €	**0,00 €**	9.792.562,82 €	0,00 €	0,00 €	0,00 €	**- 0,00 €**
4. Kreditmarkt	18.933.965,02 €	**17.904.589,81 €**	9.626.582,70 €	0,00 €	4.300.000,00 €	780.000,00 €	**21.424.589,81 €**
Summe Stadt:	18.933.965,02 €	**17.904.589,81 €**	19.419.145,52 €	0,00 €	4.300.000,00 €	780.000,00 €	**21.424.589,81 €**
davon für							
Wohnungsbau (rentierlich)	11.702.461,70 €	11.272.629,16 €					
Wasserwerk (rentierlich)			2.967.357,56 €				

Hinweis: Brutto-Schuldenzugang im Jahr 1979 aus der Gebietsreform 10.533.807 €

Stadtwerke Friedberg
Übersicht über den voraussichtlichen Stand der Schulden
(ohne Kassenkredit)

Schuldenarten von	Stand 31.12.2021 Werke	Stand 31.12.2022 Werke	Haushaltsjahr 2023 Kreditaufnahmen auf Ansatz 2023	Haushaltsjahr 2023 ordentl. Tilgungen/ Umschuldungen 2023	voraussichtlicher Stand Werke 31.12.2023
1. Bund	0,00 €	**0,00 €**	0,00 €	0,00 €	**0,00 €**
2. Land	0,00 €	**0,00 €**	0,00 €	0,00 €	**0,00 €**
3. Gemeinden, Zweckverbände	5.500.000,00 € *	**0,00 € ***	0,00 €	U: 0,00 €	**0,00 € ***
4. sonst. Inländ. Bereich	2.523.948,93 €	**9.792.562,82 €**	0,00 €	0,00 €	**9.792.562,82 €**
5. Kreditmarkt	10.046.501,93 €	**9.626.582,70 €**	lfd.: 6.900.000,00 €	lfd.: 1.183.000,00 €	**15.343.582,70 €**
Summe Werke:	18.070.450,86 €	**19.419.145,52 €**	6.900.000,00 €	1.183.000,00 €	**25.136.145,52 €**
davon für Wasserwerk (rentierlich)	3.160.803,68 €	**2.967.357,56 €**			

* Kassenkredit der Stadt Friedberg (inneres Darlehen)

Übersicht über den voraussichtlichen Stand der Rücklagen

Bezeichnung	Ergebnis 2020 €	**Ergebnis 2021 €**	**Planung 2022 €**	**Planung 2023 €**
1. Allgemeine Rücklage der Stadt				
Stand zum Jahresbeginn	15.838.566,91 €	20.773.870,01 €	13.820.823,08 €	18.363.978,73 €
+ Sonst. Zuführungen aus Abgleich etc.	4.935.303,10 €	0,00 €	6.350.000,00 €	0,00 €
- Haushaltsentnahmen	0,00 €	6.953.046,93 €	1.806.844,35 €	16.172.100,00 €
Stand zum Jahresende	20.773.870,01 €	**13.820.823,08 €**	**18.363.978,73 €**	**2.191.878,73 €**
davon Rücklage f. Kinderbetreuungsplätze	6.312.451,22	1.528.000,00	0,00	0,00
2. Sonderrücklagen der Stadt				
2.1 Wohnungsbau				
Stand zum Jahresbeginn	3.588.145,77 €	1.318.409,69 €	1.937.399,58 €	2.525.399,58 €
+ Zuführung	414.263,92 €	618.989,89 €	588.000,00 €	707.000,00 €
- Haushaltsentnahme	2.684.000,00 €	0,00 €	0,00 €	0,00 €
Stand zum Jahresende	1.318.409,69 €	**1.937.399,58 €**	**2.525.399,58 €**	**3.232.399,58 €**
2.2 Gebäudeunterhalt (neu ab 2007)				
Stand zum Jahresbeginn	0,00 €	0,00 €	0,00 €	0,00 €
+ Zuführung	0,00 €	0,00 €	0,00 €	0,00 €
- Haushaltsentnahme	0,00 €	0,00 €	0,00 €	0,00 €
Stand zum Jahresende	0,00 €	**0,00 €**	**0,00 €**	**0,00 €**
2.3 Defizitabdeckung Stadtwerke				
Stand zum Jahresbeginn	0,00 €	0,00 €	0,00 €	0,00 €
+ Zuführung	0,00 €	0,00 €	0,00 €	0,00 €
- Haushaltsentnahme	0,00 €	0,00 €	0,00 €	0,00 €
Stand zum Jahresende	0,00 €	**0,00 €**	**0,00 €**	**0,00 €**
2.4 Rekultivierungsrücklage Bauschuttdeponie				
Stand zum Jahresbeginn	0,00 €	0,00 €	0,00 €	0,00 €
+ Zuführung	0,00 €	0,00 €	0,00 €	0,00 €
- Haushaltsentnahme	0,00 €	0,00 €	0,00 €	0,00 €
Stand zum Jahresende	0,00 €	**0,00 €**	**0,00 €**	**0,00 €**
2.5 Heimatmuseum (Spendenaufkommen)				
Stand zum Jahresbeginn	418.717,77 €	419.347,54 €	443.625,64 €	443.625,64 €
+ Zuführung	629,77 €	24.278,10 €	0,00 €	0,00 €
- Haushaltsentnahme	0,00 €	0,00 €	0,00 €	0,00 €
Stand zum Jahresende	419.347,54 €	**443.625,64 €**	**443.625,64 €**	**443.625,64 €**
2.6 Wittelsbacher Schloß (Spendenaufkommen)				
Stand zum Jahresbeginn	251.500,00 €	251.500,00 €	251.500,00 €	0,00 €
+ Zuführung	0,00 €	0,00 €	0,00 €	0,00 €
- Haushaltsentnahme	0,00 €	0,00 €	251.500,00 €	0,00 €
Stand zum Jahresende	251.500,00 €	**251.500,00 €**	**0,00 €**	**0,00 €**

Fts. Folgeseite

Bezeichnung	Ergebnis 2020 €	**Ergebnis 2021 €**	**Planung 2022 €**	**Planung 2023 €**
2.7 Schulen (Versicherungsleistungen)				
Stand zum Jahresbeginn	6.900,00 €	6.900,00 €	6.900,00 €	6.900,00 €
+ Zuführung	0,00 €	0,00 €	0,00 €	0,00 €
- Haushaltsentnahme	0,00 €	0,00 €	0,00 €	0,00 €
Stand zum Jahresende	6.900,00 €	**6.900,00 €**	**6.900,00 €**	**6.900,00 €**
2.8 Jugendkapelle (Versicherungsleistungen)				
Stand zum Jahresbeginn	2.914,43 €	2.914,43 €	2.914,43 €	2.914,43 €
+ Zuführung	0,00 €	0,00 €	0,00 €	0,00 €
- Haushaltsentnahme	0,00 €	0,00 €	0,00 €	0,00 €
Stand zum Jahresende	2.914,43 €	**2.914,43 €**	**2.914,43 €**	**2.914,43 €**
2.9 Schaffung Kinderbetreuungsplätze (in allgemeiner Rücklage enthalten)				
Stand zum Jahresbeginn	6.312.451,22 €	6.312.451,22 €	1.528.000,00 €	0,00 €
+ Zuführung	0,00 €	0,00 €	0,00 €	0,00 €
- Haushaltsentnahme	0,00 €	4.784.451,22 €	1.528.000,00 €	0,00 €
Stand zum Jahresende	6.312.451,22 €	**1.528.000,00 €**	**0,00 €**	**0,00 €**
Stand Sonderrücklagen (gesamt) zum Jahresende	8.311.522,88 €	**4.170.339,65 €**	**2.978.839,65 €**	**3.685.839,65 €**
Rücklagender von der Stadt verwalteten nicht rechtsfähigen (fiduziarischen) Stiftungen				
3. Marienbrunnenstiftung (Abschnitt 8900)				
- f. Grundstockvermögen (Spenden)	12.160,00 €	12.160,00 €	12.160,00 €	12.160,00 €
- f. Umlaufvermögen (Zinsen)	2.820,00 €	2.820,00 €	2.820,00 €	2.820,00 €
Gesamtrücklagen	14.980,00 €	**14.980,00 €**	**14.980,00 €**	**14.980,00 €**
4. Ehrenbürgermeister Robert-Hartl-Stiftung (Abschnitt 8910)				
- f. Grundstockvermögen (Spenden	0,00 €	0,00 €	0,00 €	0,00 €
- f. Umlaufvermögen (Zinsen, Pachten)	13.300,00 €	13.300,00 €	13.300,00 €	13.300,00 €
Gesamtrücklagen	13.300,00 €	**13.300,00 €**	**13.300,00 €**	**13.300,00 €**
5. Josef und Maria-Anna Schlicken-riedersche Stiftung (Abschnitt 8920)				
- f. Grundstockvermögen (Verkaufserlö	15.100,00 €	15.100,00 €	15.100,00 €	15.100,00 €
- f. Umlaufvermögen (Zinsen)	0,00 €	0,00 €	0,00 €	0,00 €
Gesamtrücklagen	15.100,00 €	**15.100,00 €**	**15.100,00 €**	**15.100,00 €**

Anlage 5
HH2023

Berechnung des Mindestbetrages der Allgemeinen Rücklage

In der Allgemeinen Rücklage muß für Betriebsmittel der Kasse mindestens 1 % der Ausgaben des Verwaltungshaushaltes nach dem Durchschnitt der letzten drei Jahre vorhanden sein (§ 20 Abs. 2 KommHV).

Ausgaben der Verwaltungshaushalte der letzten drei vorangehenden Jahre:

	€
Rechnung 2020	72.733.923
Rechnung 2021	75.395.482
Plan 2022	77.530.200
Summe	225.659.605
Jahresdurchschnitt (: 3) =	75.219.868
davon 1 % =	752.199 Mindestbetrag

Anlage 6

Übersichten zum Haushaltsplan

2023

Übersicht über die Einnahmen an Steuern und Zuweisungen sowie über die steuerähnlichen Ausgaben in den Rechnungsjahren 2013-2023

	2013 €	2014 €	2015 €	2016 €	2017 €	2018 €	2019 €	2020 €	2021 €	2022 €	*Plan 2023*
Realsteuern											
Grundsteuer A	130.247	127.769	128.376	129.411	129.560	129.155	129.319	126.794	125.305	125.875	***125.000***
Grundsteuer B	3.697.942	3.770.249	3.786.996	3.826.529	3.905.955	4.064.528	4.105.814	4.119.472	4.127.939	4.204.395	***4.200.000***
Gewerbesteuer	12.514.333	14.173.930	15.119.122	16.790.205	11.393.644	15.311.183	17.589.138	17.097.323	18.779.052	20.405.233	***20.300.000***
Sonstige Steuern											
Hundesteuer	94.708	98.202	97.943	100.839	105.027	107.596	111.588	111.901	118.018	119.425	***119.000***
Finanzzuweisungen											
Schlüsselzuweisung	858.844	792.644	2.006.292	1.485.172	1.001.368	1.764.964	4.752.992	3.314.852	2.177.444	3.363.156	***3.332.000***
für übertr. Wirkungskreis	483.465	479.808	482.530	485.653	523.701	526.754	548.584	549.100	552.213	551.053	***553.600***
Grunderwerbssteueranteil	370.964	461.054	478.091	690.281	697.638	808.931	699.385	820.670	804.192	688.917	***750.000***
Einkommensteueranteil	16.410.746	17.665.423	18.491.592	19.080.603	20.878.292	21.505.278	22.591.888	21.562.315	22.529.434	23.058.649	***25.224.000***
Familienlastenausgleich	1.423.495	1.476.279	1.403.107	1.537.293	1.513.792	1.616.455	1.618.599	1.578.040	1.534.215	1.909.521	***1.934.400***
Verwarnungsgelder aus der komm.Verkehrsüberwachung und Geldbußen	294.783	165.818	262.878	215.364	204.482	191.581	170.334	217.302	168.427	351.693	***515.000***
Umsatzsteueranteil	1.217.885	1.251.514	1.509.422	1.539.393	1.950.802	2.421.676	2.673.094	2.921.022	2.835.523	2.569.804	***2.408.900***
Brutto-Steueraufkommen	37.497.412	40.462.690	43.766.349	45.880.743	42.304.261	48.448.101	54.990.735	52.418.791	53.751.762	57.347.721	***59.461.900***
Kreisumlage*	13.253.752	13.984.336	13.788.029	15.796.799	16.608.989	16.997.206	16.085.069	19.851.992	20.106.543	19.391.464	***21.182.500***
Gewerbesteuerumlage*	2.375.381	2.807.354	3.097.001	2.862.552	2.681.020	2.912.417	3.193.548	865.636	2.099.014	2.160.832	***2.030.000***
Solidarumlage**	0	0	0	0	0	0	0	0	0	0	***0***
	15.629.133	16.791.690	16.885.030	18.659.351	19.290.009	19.909.623	19.278.617	20.717.628	22.205.557	21.552.296	***23.212.500***
Netto-Steueraufkommen	21.868.279	23.671.000	26.881.319	27.221.392	23.014.252	28.538.478	35.712.118	31.701.163	31.546.205	35.795.425	***36.249.400***
In v.H. des Gesamtsteuer-aufkommens	58,3%	58,5%	61,4%	59,3%	54,4%	58,9%	64,9%	60,5%	58,7%	62,4%	***61,0%***

* Eine detaillierte Aufstellung über die Entwicklung der Kreis- und Gewerbesteuerumlage der letzten Jahre ist auf den nächsten Seiten dargestellt

** entfällt ab 2008

Jahr	Konzessionsabgabe nach HH-Jahr - in Tausend € -		Bezugsgrundlagen nach Kalenderjahr - Millionen KWh		
	Ergebnis	(Planung)	Tarifabnehmer/ andere Versorger	Sonderabnehmer	Sonstige
1. Strom-KAG/LEW (Hhstelle 8101.2200)					
2000	909	(931)	56,006	17,146	1,229
2001	926	(905)	54,352	32,376	1,029
2002	903	(903)	57,161	46,455	0,754
2003	969	(903)	56,644	94,641	0,740
2004	1.059	(1.039)	59,361	100,968	0,678
2005	1.028	(1.015)	56,949	107,428	0,678
2006	1.070	(1.040)	58,774	119,564	0,622
2007	1.053	(1.100)	56,854	132,297	0,559
2008	1.069	(1.080)	57,358	137,956	0,808
2009	1.045	(1.071)	56,875	125,654	0,811
2010	1.061	(1.039)	56,690	134,446	0,907
2011	1.017	(1.050)	54,201	137,755	0,669
2012	1.018	(1.066)	54,706	128,716	0,750
2013	977	(989)	53,104	122,130	0,859
2014	962	(1.015)	51,183	126,656	0,832
2015	962	(975)	51,431	126,702	0,945
2016	961	(950)	51,526	125,631	0,912
2017	984	(960)	53,089	125,480	0,267
2018	931	(960)	53,951	64,156	0,353
2019	1.021	(1.034)	53,655	61,744	0,372
2020	991	(1.034)	53,061	58,492	0,429
2021	911	(1.000)			
2022	1.018	(950)			
2023		***(1.000)***			
2. Gas-KAG/Stadtwerke Augsburg (Hhstelle 8131.2200)					
2000	34	(40)	2,128	107,274	-
2001	54	(33)	0,783	121,773	-
2002	39	(40)	1,505	119,715	-
2003	49	(40)	1,658	130,784	-
2004	57	(52)	2,904	131,352	-
2005	62	(48)	3,255	141,554	-
2006	62	(53)	3,813	130,163	-
2007	150	(60)	4,340	120,992	-
2008	89	(150)	1,315	125,965	-
2009	95	(150)	1,243	113,563	19,89
2010	101	(75)	1,513	125,450	20,08
2011	84	(95)	1,441	109,620	15,51
2012	91	(105)	1,419	119,151	17,35
2013	99	(70)	1,340	174,189	19,13
2014	85	(90)	1,616	111,797	15,31
2015	90	(95)	1,470	121,305	16,63
2016	93	(85)	1,382	123,607	17,63
2017	98	(90)	1,136	140,548	18,11
2018	90	(93)	1,487	128,828	15,79
2019	84	(98)			
2020	91	(98)			
2021	83	(94)			
2022	101	(100)			
2023		***(95)***			

Jahr	Konzessionsabgabe nach HH-Jahr - in Tausend € -		Bezugsgrundlagen nach Kalenderjahr - Millionen KWh		
	Ergebnis	(Planung)	Tarifabnehmer/ andere Versorger	Sonderabnehmer	Sonstige
			Tsd cbm	Tsd cbm	Tsd cbm
3. Wasser-KAG/Stadtwerke Augsburg (Hhstelle 8152.2200)				(für Stadtteil Friedberg-West)	
2000	26	(31)	145	42	-
2001	23	(26)	148	46	-
2002	25	(25)	161	42	-
2003	24	(25)	141	45	-
2004	26	(22)	157	44	-
2005	25	(24)	152	55	-
2006	25	(25)	145	59	-
2007	24	(26)	135	70	-
2008	24	(26)	138	73	-
2009	27	(24)	135	66	-
2010	30	(25)	134	65	-
2011	34	(26)	141	66	-
2012	36	(32)	143	66	-
2013	34	(36)	129	71	-
2014	34	(36)	134	63	-
2015	35	(33)	134	24	-
2016	42	(34)	147	50	-
2017	43	(35)	142	55	-
2018	46	(40)	148	52	-
2019	47	(43)			-
2020	50	(43)			-
2021	50	(50)	147	59	-
2022	49	(50)			
2023		***(50)***			**-**

4. Gesamteinnahmen Ziffer 1-3		
2000	968	(1.001)
2001	1.003	(964)
2002	967	(968)
2003	1.042	(968)
2004	1.142	(1.113)
2005	1.115	(1.087)
2006	1.157	(1.118)
2007	1.227	(1.186)
2008	1.182	(1.256)
2009	1.167	(1.245)
2010	1.192	(1.139)
2011	1.135	(1.171)
2012	1.145	(1.203)
2013	1.110	(1.095)
2014	1.081	(1.141)
2015	1.087	(1.103)
2016	1.096	(1.069)
2017	1.125	(1.085)
2018	1.067	(1.093)
2019	1.152	(1.175)
2020	1.132	(1.175)
2021	1.044	(1.144)
2022	1.119	(1.100)
2023	**0**	**(1.095)**

Übersicht über den Schuldenstand und Schuldendienst 1990 - 2023

1. Schuldenstand

Jahr	Einwohnerzahl (31.12.)	Gesamtschulden	pro Einwohner	davon Wohnungsbau = WO Wasserwerk = WW in €	Restsumme in € / pro Einw. In €
1990	26.818	29.907.374,87 €	1.115,13 €	WO 2.325.604 / 87 WW 2.322.527 / 86	25.259.244 / 942
1991	27.502	28.668.476,30 €	1.042,52 €	WO 2.249.795 / 82 WW 2.122.370 / 77	24.296.311/ 884
1992	28.171	28.454.755,27 €	1.010,31 €	WO 2.174.084 / 77 WW 3.055.733 / 108	23.224.938 / 825
1993	28.527	29.633.331,12 €	1.038,95 €	WO 2.093.581 / 74 WW 3.865.444 / 135	23.674.306 / 830
1994	28.731	34.953.238,27 €	1.216,36 €	WO 2.016.674 / 70 WW 4.195.807 / 146	28.740.757 / 1.000
1995	28.869	35.631.002,69 €	1.234,26 €	WO 1.941.635 / 67 WW 4.010.140 / 139	29.679.228 / 1.028
1996	28.908	40.328.153,78 €	1.394,29 €	WO 1.865.173 / 64 WW 3.831.034 / 132	34.631.947 / 1.198
1997	28.789	44.784.297,72 €	1.550,75 €	WO 1.798.077 / 62 WW 3.649.442 / 126	39.336.779 / 1.363
1998	28.811	48.060.023,62 €	1.668,35 €	WO 1.738.920 / 60 WW 3.462.948 / 120	42.858.156 / 1.488
1999	28.886	47.911.650,81 €	1.658,63 €	WO 1.676.260 / 58 WW 3.308.168 / 115	42.927.223 / 1.486
2000 Stadt 2000 Stadtwerke	29.056	21.141.457,08 € 25.005.333,80 €	728,00 € 861,00 €	Gesamt:	46.146.791 / 1.589
2001 Stadt 2001 Stadtwerke	29.228	17.052.955,01 € 25.564.102,20 €	583,45 € 874,64 €	Gesamt:	42.617.057 / 1.458
2002 Stadt 2002 Stadtwerke incl. HER	29.338	13.011.654,00 € 24.809.833,00 €	443,51 € 845,66 €	Gesamt:	37.821.487 / 1.289
2003 Stadt 2003 Stadtwerke incl.HER	29.420	12.459.737,00 € 25.460.343,00 €	423,51 € 865,41 €	Gesamt:	37.920.080 / 1.289
2004 Stadt 2004 Stadtwerke incl. HER	29.386	12.480.980,00 € 25.911.965,00 €	424,73 € 881,78 €	Gesamt:	38.392.945 / 1.307
2005 Stadt 2005 Stadtwerke incl. HER	29.355	12.174.299,00 € 25.458.810,00 €	414,73 € 867,27 €	Gesamt:	37.633.109 / 1.282
2006 Stadt 2006 Stadtwerke incl. HER	29.189	11.505.377,00 € 24.864.936,00 €	394,17 € 851,86 €	Gesamt:	36.370.313 / 1.246
2007 Stadt 2007 Stadtwerke incl. HER	29.171	11.375.627,00 € 26.094.631,00 €	389,96 € 894,54 €	Gesamt:	37.470.258 / 1.285
2008 Stadt 2008 Stadtwerke incl. HER	29.119	15.428.835,00 € 26.953.779,00 €	529,85 € 925,64 €	Gesamt:	42.382.614 / 1.455
2009 Stadt 2009 Stadtwerke incl. HER	29.054	16.810.852,00 € 26.035.897,00 €	578,61 € 896,12 €	Gesamt:	42.846.749 / 1.475
2010 Stadt 2010 Stadtwerke incl. HER	28.947	23.202.330,00 € 25.095.148,00 €	801,55 € 866,93 €	Gesamt:	48.297.478 / 1.665
2011 Stadt 2011 Stadtwerke incl. HER	28.653	19.425.000,00 € 24.095.177,00 €	677,94 € 840,93 €	Gesamt:	43.520.177 / 1.504
2012 Stadt 2012 Plan Stadtwerke	28.731	17.616.434,00 € 23.086.794,00 €	613,15 € 803,55 €	Gesamt:	40.703.228 / 1.417
2013 Stadt 2013 Stadtwerke	28.894	15.174.490,00 € 22.052.069,00 €	525,18 € 763,21 €	Gesamt:	37.226.559 / 1.288
2014 Stadt 2014 Stadtwerke	29.081	14.581.101,00 € 20.947.942,00 €	501,40 € 720,33 €	Gesamt:	35.529.043 / 1.222
2015 Stadt 2015 Stadtwerke	29.339	13.689.093,00 € 19.911.381,00 €	466,58 € 678,67 €	Gesamt:	33.600.474 / 1.145
2016 Stadt 2016 Stadtwerke	29.510	11.460.509,00 € 18.679.853,00 €	388,36 € 633,00 €	Gesamt:	30.140.362 / 1.021
2017 Stadt 2017 Stadtwerke	29.782	10.729.405,00 € 17.202.607,00 €	360,26 € 577,62 €	Gesamt:	27.932.012 / 938
2018 Stadt 2018 Stadtwerke	29.810	20.892.646,00 € 18.753.273,00 €	700,86 € 629,09 €	Gesamt:	39.645.919 / 1.330
2019 Stadt 2019 Stadtwerke	29.979	20.435.191,00 € 17.435.187,00 €	681,65 € 581,58 €	Gesamt:	37.870.378 / 1.263
2020 Stadt 2020 Stadtwerke	29.916	19.635.824,00 € 17.260.425,00 €	656,37 € 576,96 €	Gesamt:	36.896.249 / 1.233
2021 Stadt 2021 Stadtwerke	30.056	18.933.965,00 € 18.070.450,86 €	629,96 € 601,23 €	Gesamt:	37.004.416 / 1.231
2022 Stadt 2022 Stadtwerke	30.365	17.904.590,00 € 19.419.145,52 €	589,65 € 639,52 €	Gesamt:	37.323.736 / 1.229
2023 Plan Stadt **2023 Plan Stadtwerke**	**30.365**	**21.424.589,81 €** **25.136.145,52 €**	**705,57 €** **827,80 €**	**Gesamt:**	**46.560.735 / 1.533**

2. Schuldendienst (volle Euro) Stadt Friedberg

Jahr	(ohne Sondertilgung) ordentl. Schuldendienst (ohne Umschuldung)				davon trägt (ohne Umschuldung)				nachrichtliche Umschuldungen
	Tilgung	Zinsen	Disagio, Tilg.Streckg.	insgesamt	Bund	Land	Kreis	Stadt	
	€	€	€	€	€	€	€	€	€
1980	971.278	1.687.182	0	2.658.460	22.873	92.546	11.019	2.532.022	218.117
1981	993.107	1.827.060	0	2.820.167	21.151	88.710	8.163	2.702.143	0
1982	990.312	1.940.896	89	2.931.297	19.305	74.400	7.197	2.830.395	890.909
1983	1.092.504	1.819.638	0	2.912.142	16.997	70.577	7.045	2.817.523	2.089.776
1984	1.075.940	1.754.885	0	2.830.825	15.980	63.232	6.890	2.744.723	0
1985	1.015.379	1.660.481	2.520	2.678.380	13.785	48.637	6.732	2.609.226	0
1986	1.016.466	1.534.985	7.075	2.558.526	12.007	45.316	6.572	2.494.631	0
1987	997.789	1.688.573	3.106	2.689.468	10.168	57.806	6.409	2.615.085	144.951
1988	1.055.129	1.960.248	0	3.015.377	5.555	92.802	5.807	2.911.213	115.041
1989	1.174.155	2.029.708	0	3.203.863	4.248	91.726	5.414	3.102.475	0
1990	1.448.532	2.041.557	0	3.490.089	3.249	80.171	5.348	3.401.321	64.934
1991	1.289.005	2.005.567	501	3.295.073	2.148	58.322	2.951	3.231.652	0
1992	1.305.330	1.997.806	0	3.303.136	1.240	48.089	2.979	3.250.828	0
1993	1.329.694	2.034.949	0	3.364.643	505	36.746	1.994	3.325.398	0
	(+ 48.189)	So.Tilg.)							
1994	1.364.482	2.128.766	0	3.493.248	316	29.580	1.994	3.461.358	0
1995	1.446.960	2.302.103	5.905	3.754.968	0	23.610	919	3.730.439	1.607.707
1996	1.524.218	2.405.548	0	3.929.766	0	17.599	0	3.912.167	0
1997	1.617.758	2.588.663	0	4.206.421	0	11.530	0	4.194.891	0
1998	1.687.895	2.680.846	0	4.368.741	0	7.303	0	4.361.438	2.209.602
1999	1.735.476	2.743.149	0	4.478.625	0	3.351	0	4.475.274	1.403.778
2000	803.637	1.148.548	0	1.952.185	0	4.686	0	1.947.499	0
2001	648.044	1.147.939	0	1.795.983	0	4.343	0	1.791.640	0
2002	549.138	852.914	0	1.402.052	0	4.920	0	1.397.132	0
2003	551.916	677.404	0	1.229.320	0	4.234	0	1.225.086	0
2004	572.809	642.997	0	1.215.806	0	3.559	0	1.212.247	0
2005	543.409	547.973	0	1.091.382	0	2.243	0	1.089.139	2.854.546
2006	668.922	495.237	0	1.164.159	0	1.911	0	1.162.248	841.097
2007	629.750	454.541	0	1.084.291	0	1.597	0	1.082.694	0
2008	638.592	451.496	0	1.090.088	0	1.246	0	1.088.842	3.471.020
2009	617.983	585.331	0	1.203.314	0	914	0	1.202.400	1.152.813
2010	705.521	638.929	0	1.344.450	0	582	0	1.343.868	0
2011	777.330	675.322	0	1.452.652	0	249	0	1.452.403	0
2012	808.565	607.401	0	1.415.966	0	0	0	1.415.966	1.966.938
2013	613.282	549.054	0	1.162.336	0	0	0	1.162.336	3.199.835
2014	593.389	509.493	0	1.102.882	0	0	0	1.102.882	2.825.102
2015	608.192	484.307	0	1.092.499	0	0	0	1.092.499	0
2016	615.430	448.563	0	1.063.993	0	0	0	1.063.993	0
2017	509.280	366.933	0	876.213	0	0	0	876.213	1.506.203
2018	485.150	290.451	0	775.601	0	0	0	775.601	795.366
2019	457.455	349.324	0	806.779	0	0	0	806.779	1.079.599
2020	799.367	286.844	0	1.086.211	0	0	0	1.086.211	876.953
2021	799.781	271.628	0	1.071.409	0	0	0	1.071.409	0
2022	770.096	269.618	0	1.039.714	0	0	0	1.039.714	980.599
2023 Plan	***780.000***	***280.000***		***1.060.000***	0	0	0	***1.060.000***	***3.200.000***

ab 01.01.2000: Ausgliederung Eigenbetrieb Stadtwerke

Kreisumlage

Kreisumlage - in Tausend € -						Bemessungsgrundlage = Umlagekraft - in Tausend €-				
Jahr	zu zahlen	Hebe-satz	+ / - gegenüber Vorjahr		Anteil am Ges. Kreisum-lageauf-kommen	Gesamt	davon aus			
							80 % der Schlüssel-zuweisung		Steuer-kraftzahl	
		%	Betrag	%	%		aus Jahr	Betrag	aus Jahr	Betrag
1990	5.121	42,0	- 172	-3,2	28,4	12191,8	89	730	88	11.462
1991	5.947	46,0	+ 827	16,1	27,7	12928,5	90	1.090	89	11.838
1992	7.161	46,8	+ 1.214	20,4	30,5	15301,4	91	1.239	90	14.062
1993	7.739	49,8	+ 578	8,1	29,2	15540,7	92	435	91	15.106
1994	7.835	48,8	+ 96	1,2	27,3	16055,6	93	532	92	15.524
1995	7.971	46,0	+ 135	1,7	27,7	17327,2	94	804	93	16.523
1996	7.661	44,5	- 309	-3,9	28,3	17215,7	95	755	94	16.461
1997	8.799	45,5	+ 1.138	14,9	29,2	19340,1	96	697	95	18.643
1998	6.883	45,5	- 1.779	-21,8	25,3	15125,5	97	0	96	15.126
1999	7.189	46,5	+ 306	4,4	25,7	15460,4	98	1.431	97	14.029
2000	8.223	45,0	+ 1.034	14,4	27,6	18272,5	99	2.127	98	18.273
2001	8.320	45,0	+ 97	1,2	25,6	18488,8	00	1.666	99	16.823
2002	9.982	44,65	+ 1.662	20	29,1	22355	01	1.828	00	20.528
2003	10.028	47,5	+ 46	4,6	29,5	21110	02	419	01	20.691
2004	10.352	49,4	+ 324	3,2	27,5	20955	03	97	02	20.858
2005	9.748	52,0	- 604	-5,8	25,3	18746,3	04	0	03	18.746
2006	9.564	51,0	- 184	-7,6	24,9	18753,3	05	504	04	18.250
2007	11.575	49,8	+ 2.011	18,7	28,8	23242,2	06	1.046	05	22.196
2008	11.056	49,3	+ 519	15,6	26,4	22425,3	07	0	06	22.425
2009	11.958	48,8	+ 2.394	15,5	25,1	24504,2	08	471	07	24.034
2010	13.406	48,8	+ 1.831	37,5	28,4	27471,2	09	844	08	22.638
2011	10.983	48,5	- 975	-8,2	24,2	22644,9	10	6	09	22.638
2012	12.406	49,95	+ 1.423	13,0	26,0	24848	11	1.059	10	23.789
2013	13.254	49,95	+ 848	6,8	26,7	24600,1	12	801	11	23.799
2014	13.984	49,95	+ 730	5,5	25,1	27996,7	13	687	12	27.310
2015	13.788	49,95	- 196	-1,4	24,3	27603,7	14	634	13	26.970
2016	15.797	49,95	+ 2.009	14,6	25,9	31625	15	1.605	14	30.020
2017	16.609	49,50	+ 812	20,5	25,6	33553,5	16	1.188	15	32.365
2018	16.997	49,00	+ 388	7,6	25,1	34688,2	17	801	16	33.887
2019	16.085	48,00	- 912	-3,2	22,5	33510,6	18	1.412	17	32.099
2020	19.852	48,00	+ 3.767	16,8	25,0	40940,3	19	3.466	18	37.475
2021	20.106	48,50	+ 254	25,0	24,8	39308,8	20	948	19	38.361
2022	19.394	48,00	- 712	-2,3	22,9	39.485	21	571	20	38.914
2023 Fin.Pl.	***21.183***	***48,00***	***+ 1.789***	***5,4***	**23,7**	***39.485***	***22***	***571***	***21***	***38.914***
b) Gesamteinnahmen des Landkreises (vergleichsweise)										
1990	18.041	42,0	+ 427	2,4	28,4	42.954	89	5.872	88	37.082
1991	21.433	46,0	+ 3.392	18,8	27,7	46.592	90	6.836	89	39.756
1992	23.448	46,8	+ 2.021	9,4	30,5	50.104	91	6.751	90	43.353
1993	26.513	49,8	+ 3.064	13,1	29,2	53.238	92	5.825	91	47.413
1994	28.734	48,8	+ 2.221	8,4	27,3	58.880	93	6.034	92	52.846
1995	28.693	46,0	- 40	-0,1	27,8	62.377	94	5.815	93	56.562
1996	27.048	44,5	- 1.645	-5,7	28,3	60.783	95	5.572	94	55.211
1997	30.098	45,5	+ 3.049	11,3	29,2	66.149	96	6.037	95	60.112
1998	27.215	45,5	- 2.883	-9,6	25,3	59.814	97	4.324	96	55.490
1999	27.983	46,5	+ 768	2,8	25,7	60.179	98	6.593	97	53.585
2000	29.835	45,0	+ 1.852	6,6	27,6	66.300	99	8.904	98	57.396
2001	32.525	45,0	+ 2.690	9,0	25,6	77.778	01	9.515	99	62.763
2002	34.270	44,65	+ 1.745	5,4	29,1	76.753	02	9.300	00	67.453
2003	34.025	47,5	- 245	-0,7	29,5	71.632	03	8.689	01	62.943
2004	37.664	49,4	+ 3.639	10,7	27,5	76.243	04	9.846	02	66.397
2005	36.816	52,0	+ 848	-2,3	26,5	70.801	05	6.569	03	64.232
2006	38.456	51,0	+ 1.640	4,5	24,9	75.403	06	7.250	04	68.153
2007	40.173	49,8	+ 1.717	4,5	28,8	80.669	06	8.086	05	72.583
2008	41.870	49,3	+ 1.697	4,2	26,4	84.930	07	7.585	06	77.345
2009	47.718	48,8	+ 5.848	14,0	25,1	97.782	08	9.451	07	88.331
2010	47.218	48,8	+ 500	-1,0	28,4	96.759	09	8.690	08	88.069
2011	45.369	48,5	- 1.849	-3,9	24,2	93.545	10	0	09	93.545
2012	47.669	49,95	+ 2.300	5,1	26,0	95.434	11	0	10	95.434
2013	49.651	49,95	+ 1.982	4,2	26,7	99.402	12	0	11	99.402
2014	55.808	49,95	+ 6.157	12,4	25,1	111.722	13	0	12	111.722
2015	56.698	49,95	+ 890	1,6	24,3	113.509	14	0	13	113.509
2016	61.057	49,95	+ 4.359	7,7	25,9	122.235	15	0	14	122.235
2017	64.806	49,50	+ 3.749	6,1	25,6	130.921	16	0	15	130.921
2018	67.590	49,00	+ 2.784	4,3	25,1	137.938	17	0	16	137.938
2019	71.510	48,00	+ 3.920	5,8	22,5	148.980	18	0	17	148.980
2020	79.518	48,00	+ 8.008	11,2	25,0	160.643	19	0	18	160.643
2021	80.997	48,50	+ 1.479	1,9	24,8	167.005	20	0	19	167.005
2022	84.627	48,00	+ 3.630	4,5	22,9	176.306	21	0	20	176.306
2023 Fin.Pl.	***89.410***	***48,00***	***+ 4.783***	***5,7***	**23,7**	***186.271***	***22***	***0***	***21***	**186.271**

Gewerbesteuerumlage - Entwicklung

Jahr	Gewerbest. Ist lt. Meldung Stat. LA €	Städt. Hebe-satz in %	= Grundbetrag (lt. Steuer-kraftzahlbe-scheid) €	esatz in %-Pkte. aus Grundbetrag Allg.	DE	Gesamt	das sind. aus GewSt. Istaufk. in %	rechnerische GewSt.Umlage (ohne Vorjahres-abgrenzung) €	informatorisch darin enthalten Anteil DE -bis 2007- €
1	2	3	4	5	6	7	8	9	10
1975	1.945.424	310	627.556	120	0	120	38,71	753.067	0
1976	2.153.967	335	642.975	120	0	120	35,82	771.570	0
1977	3.513.407	335	1.048.778	120	0	120	35,82	1.258.534	0
1978	3.574.423	335	1.066.992	120	0	120	35,82	1.280.390	0
1979	4.550.346	335	1.358.312	120	0	120	35,82	1.629.975	0
1980	4.683.701	325	1.441.139	80	0	80	24,62	1.152.911	0
1981	4.808.706	340	1.414.325	80	0	80	23,53	1.131.460	0
1982	3.864.495	340	1.136.616	80	0	80	23,53	909.293	0
1983	3.881.206	340	1.141.531	58	0	58	17,06	662.088	0
1984	3.803.443	340	1.118.660	52	0	52	15,29	581.703	0
1985	5.476.819	340	1.610.829	52	0	52	15,29	837.631	0
1986	4.387.925	340	1.290.566	52	0	52	15,29	671.095	0
1987	5.367.226	340	1.578.596	52	0	52	15,29	820.870	0
1988	5.010.741	340	1.473.747	52	0	52	15,29	766.348	0
1989	4.825.398	340	1.419.235	52	0	52	15,29	738.002	0
1990	7.812.958	340	2.297.929	52	0	52	15,29	1.194.923	0
1991	7.719.100	340	2.270.324	52	2	54	15,88	1.225.975	45.406
1992	7.325.115	340	2.154.445	52	5	57	16,76	1.228.034	107.722
1993	7.661.408	340	2.253.355	28	11	39	11,47	878.808	247.869
1994	7.865.600	340	2.313.412	38	18	56	16,71	1.313.953	422.342
1995	10.022.358	340	2.947.753	38	41	79	23,24	2.328.723	1.208.578
1996	5.435.049	340	1.598.544	38	40	78	22,94	1.246.864	639.418
1997	4.408.209	360	1.224.565	38	40	78	21,67	955.161	489.826
1998	4.870.866	360	1.353.018	45	39	84	23,33	1.136.517	527.677
1999	5.326.630	360	1.479.619	45	38	83	23,06	1.228.120	562.255
2000	8.926.864	340	2.624.953	45	38	83	24,41	2.178.710	997.482
2001	9.189.451	330	2.784.600	54	37	91	20,56	1.889.224	844.143
2002	8.528.948	330	2.584.529	66	36	102	20,00	1.705.789	930.430
2003	6.858.127	330	2.078.220	78	36	114	23,64	1.621.012	748.159
2004	7.112.432	350	2.039.631	82	36	118	23,52	1.673.000	735.000
2005	12.241.672	350	3.497.620	81	37	118	23,14	2.833.000	1.598.000
2006	11.039.173	350	3.154.049	74	36	110	21,14	2.334.000	1.534.000
2007	10.957.865	350	3.130.818	73	35	108	20,86	2.286.000	1.501.000
2008	14.154.890	350	4.044.254	65	35	100	18,57	2.629.000	2.178.000
2009	8.767.141	350	2.504.897	67	0	67	19,15	1.679.000	-
2010	11.764.978	350	3.361.422	71	0	71	20,29	2.387.000	-
2011	13.585.357	350	3.881.531	71	0	71	20,29	2.756.000	-
2012	14.075.867	350	4.021.676	69	0	69	19,71	2.775.000	-
2013	12.588.156	350	3.596.616	69	0	69	19,72	2.482.000	-
2014	13.735.746	350	3.924.499	69	0	69	19,71	2.708.000	-
2015	15.207.860	350	4.345.103	69	0	69	19,71	2.998.000	-
2016	16.450.706	350	4.700.202	69	0	69	19,12	3.145.000	-
2017	11.405.540	350	3.258.726	69	0	69	22,98	2.621.000	-
2018	15.076.181	350	4.307.480	69	0	69	19,57	2.951.000	-
2019	17.520.272	350	5.005.792	64	0	64	18,29	3.204.000	-
2020	16.147.405	350	4.613.544	35	0	35	10,00	1.615.000	-
2021	17.875.370	350	5.107.249	35	0	35	10,00	1.788.000	-
2022	20.007.221	350	5.716.349	35	0	35	10,00	2.001.000	-
2023 Pl.	***20.300.000***	***350***	***5.800.000***	***35***	***0***	***35***	***10,00***	***2.030.000***	
2024 Pl.	*19.931.000*	*350*	*5.694.571*	*35*	*0*	*35*	*10,00*	*1.993.000*	
2025 Pl.	*21.306.200*	*350*	*6.087.486*	*35*	*0*	*35*	*10,00*	*2.131.000*	
2026 Pl.	*22.222.400*	*350*	*6.349.257*	*35*	*0*	*35*	*10,00*	*2.222.000*	

Die Gesamtbelastung für DE siehe nachfolgende Übersicht über die Bayer. Solidarumlage (entfällt ab 2008)

Bayer. Solidarumlage 1995 bis 2007

Ab 1995 zur Finanzierung der Lasten Deutsche Einheit (DE) mit Länderfinanzausgleich

Ab 1991 Beitrag zum Fond DE

Jahr	Umlagekraft lt. Bescheid	davon Anteil in %	Solidarumlage Gesamt Brutto lt. Bescheid	- diese wird erbracht durch -				
				Anteil DE aus GewSt. Umlage aus Grundbetrag GewSt.) Anteil		Restliche Netto-Umlage	Summe Haushalts-belastung	Kürzung Schlüssel-zuweisung (mittelbare Bel.)
	€	%	€		€	€	€	€
1	2	3	4	5	6	7	8	9
1991	0	0	0	2/54	45.406	0	45.406	0
1992	0	0	0	5/57	107.722	0	107.722	0
1993	0	0	0	11/39	247.869	0	247.869	0
1994	0	0	0	18/56	422.342	0	422.342	0
Summe altes Recht		0	823.339	-	823.339	0	823.339	0
ab 1995 neues Recht								
1995	17.327.086	8,73	1.512.632	41/79	1.208.578	34.258	1.242.836	269.794
1996	17.215.952	7,47	1.287.030	40/78	639.418	381.739	1.021.156	265.874
1997	19.339.926	7,15	1.382.338	40/78	489.826	878.497	1.368.322	14.016
1998	15.125.751	7,71	1.166.580	39/84	527.677	327.883	855.560	311.021
1999	15.460.234	7,99	1.235.601	38/83	562.255	380.020	942.275	293.326
2000	18.272.726	7,99	1.459.935	38/83	997.482	126.788	1.124.270	335.665
2001	18.488.860	8,70	1.608.515	37/91	844.143	389.701	1.233.844	374.671
2002	22.355.315	9,05	2.022.180	36/102	930.430	696.778	1.627.208	394.972
2003	21.110.694	10,43	2.200.789	36/114	748.159	1.082.338	1.830.497	370.292
2004	20.955.082	9,02	1.891.155	36/118	735.000	1.156.155	1.891.155	0
2005	18.746.305	7,06	1.323.724	37/118	1.598.000	-150.794	1.447.206	311.720
2006	18.753.264	7,95	1.489.951	36/110	1.534.000	2.481	1.536.481	297.720
2007	23.242.193	8,21	1.853.143	35/108	1.501.000	0	1.501.000	15.460

entfällt ab dem Jahr 2008

Wirtschaftsplan 2 0 2 3

des

Eigenbetriebes Stadtwerke Friedberg

(Erfolgs- und Vermögensplan)

Erfolgsübersicht 2023

Aufwendungen / Erträge	Betrag gesamt	Verwaltung	Wasserversorgung	Garagen	Stromerzeugung	Stromnetz	Nahwärmeversorgung	Stadtbad	Abwasserentsorgung	Friedhof
1	2	3	4	5	6	7	8	9	10	11
1. Personalaufwand	3.020.400 €	0 €	680.200 €	45.300 €	17.700 €	19.900 €	46.700 €	771.200 €	977.400 €	462.000 €
2. Aufwendungen für Sach- und Dienstleistungen	5.875.600 €	371.500 €	1.478.500 €	163.400 €	13.400 €	0 €	75.000 €	1.162.500 €	2.396.900 €	214.400 €
3. Sonstige ordendliche Aufwendungen	2.079.300 €	8.000 €	311.400 €	14.900 €	5.300 €	22.100 €	21.800 €	141.500 €	1.380.500 €	173.800 €
4. Abschreibungen	2.769.300 €	11.500 €	532.000 €	100.000 €	38.500 €	7.500 €	33.000 €	204.000 €	1.776.300 €	66.500 €
5. Zinsen	614.500 €	210.000 €	120.000 €	12.000 €	500 €	61.000 €	0 €	50.000 €	149.000 €	12.000 €
6. Übrige Aufwendungen										
Betriebliche Aufwendungen	14.359.100 €	601.000 €	3.122.100 €	335.600 €	75.400 €	110.500 €	176.500 €	2.329.200 €	6.680.100 €	928.700 €
7. Betriebserträge	10.543.400 €	601.000 €	2.511.000 €	147.800 €	92.000 €	22.000 €	65.000 €	533.500 €	5.817.600 €	753.500 €
Betriebsergebnis	-3.815.700 €	0 €	-611.100 €	-187.800 €	16.600 €	-88.500 €	-111.500 €	-1.795.700 €	-862.500 €	-175.200 €
Finanzerträge	180.000 €	0 €	0 €	0 €	0 €	180.000 €	0 €	0 €	0 €	0 €
Jahresgewinn + Jahresverlust -	-3.635.700 €	0 €	-611.100 €	-187.800 €	16.600 €	91.500 €	-111.500 €	-1.795.700 €	-862.500 €	-175.200 €

Erfolgsübersicht 2023-2026

Stadtwerke Friedberg

Erfolgsübersicht					
Aufwendungen / Erträge	**2022**	**2023**	**2024**	**2025**	**2026**
1. Personalaufwand	2.673.400 €	3.020.400 €	3.095.910 €	3.173.308 €	3.252.640 €
2. Aufwendungen für Sach- und Dienstleistungen	4.235.700 €	5.875.600 €	5.993.112 €	6.112.974 €	6.235.234 €
3. Sonstige ordendliche Aufwendungen	1.663.700 €	2.079.300 €	2.120.886 €	2.163.304 €	2.206.570 €
4. Abschreibungen	2.504.800 €	2.769.300 €	2.824.686 €	2.881.180 €	2.938.803 €
5. Zinsen	302.400 €	614.500 €	625.283 €	635.903 €	626.365 €
6. Übrige Aufwendungen					
Betriebliche Aufwendungen	**11.380.000 €**	**14.359.100 €**	**14.659.877 €**	**14.966.669 €**	**15.259.612 €**
7. Betriebserträge	8.733.500 €	10.543.400 €	10.754.268 €	10.969.353 €	11.188.740 €
Betriebsergebnis	**-2.646.500 €**	**-3.815.700 €**	**-3.905.609 €**	**-3.997.315 €**	**-4.070.872 €**
Finanzerträge	200.000 €	180.000 €	200.000 €	200.000 €	200.000 €
Jahresgewinn + Jahresverlust -	**-2.446.500 €**	**-3.635.700 €**	**-3.705.609 €**	**-3.797.315 €**	**-3.870.872 €**

Investitionsplan 2023

Konto 1	Vermögen 2	Stadtwerke gesamt 3	Verwaltung 4	Wasser-versorgung 5	Garagen 6	Strom-erzeugung 7	Strom-netz 8	Nahwärme-versorgung 9	Stadtbad 10	Abwasser-beseitigung 11	Friedhof 12
0121000	DV-Software/ DV-Lizenzen	8.200 €		0 €	0 €		5.200 €			3.000 €	0 €
0121100	Katasterpläne	35.000 €		10.000 €						25.000 €	0 €
0241000	Grund und Boden sonstiger unbebauter Grundstücke	83.000 €		0 €	1.000 €			0 €	2.000 €	0 €	80.000 €
0352100	Bauten von Schwimm- und Hallenbädern	10.000 €							10.000 €		
0371000	Grund und Boden von sonstigen Dienst-, Geschäfts- und anderen Betriebsgebäuden	1.000 €		0 €	0 €					0 €	1.000 €
0372100	Bauten von sonstigen Dienstgebäuden (Verwaltungsgebäude)	0 €	0 €								
0372300	Bauten von sonstigen Betriebsgebäuden	40.000 €		20.000 €						20.000 €	
0451000	Grund und Boden von Wasserversorgungsanlagen	490.000 €		490.000 €							
0471000	Grund und Boden von Abwasserbeseitigungsanlagen	79.000 €								79.000 €	
0452000	Wassergewinnungs,- Aufbereitungs,- Bezugsanlagen (Erzeugungs- und Bezugsanlagen)	155.000 €		155.000 €							
0452100	Betriebstechn. Anlagen der Gewinnung und Aufbereitung (Betriebseinrichtungen der	780.000 €		410.000 €				370.000 €			
0442100	Betriebseinrichtungen der Erzeugung	180.000 €		30.000 €		150.000 €	0 €	0 €			
0453000	Wasserförderungsanlagen (Verteilungsanlagen)	0 €		0 €							
0472000	Abwasserreinigungsanlagen	33.000 €								33.000 €	
0473000	Abwassersammelanlagen	1.340.000 €								1.340.000 €	
0453010	Betriebstechnische Anlagen der Wasserverteilung	5.000 €		5.000 €							
0472010	Betriebstechnische Anlagen der Abwasserreinigungsanlagen	254.000 €								254.000 €	
0473010	Betriebstechnische Anlagen der Abwassersammelanlagen	0 €								0 €	
0453100	Wasserspeicherung und Druckregelungsanlagen (Speicherung, Verdichtung, Druckrege	2.000 €		2.000 €							
0453110	Betriebstechnische Anlagen der Wasserspeicherung, Druckregelung	12.000 €		12.000 €							
0453200	Leitungsnetz	1.215.000 €		1.215.000 €				0 €			
0474000	Haupt- und Verbindungssammler	30.000 €								30.000 €	
0474010	Betriebstechnik Haupt- und Verbindungssammler	1.000 €								1.000 €	
0475000	Regenbauwerke	1.730.000 €								1.730.000 €	
0475010	Betriebstechnik Regenbauwerke	11.000 €								11.000 €	
0476000	Pumpwerke	184.000 €								184.000 €	
0476010	Betriebstechnik Pumpwerke	71.000 €								71.000 €	
0477000	Hausanschlüsse	252.000 €		97.000 €				5.000 €		150.000 €	
0478000	Messeinrichtungen	98.000 €		77.000 €						21.000 €	
0712000	Maschinen der Betriebstechnik	99.000 €		0 €	1.000 €				13.000 €	0 €	85.000 €
0716000	Maschinen für Abwasser- und Abfallbeseitigung	0 €								0 €	
0731000	Dienstfahrzeuge	3.000 €		0 €						3.000 €	0 €
0821000	Betriebsausstattung	117.000 €	0 €	10.000 €						107.000 €	
0822000	Geschäftsausstattung	144.000 €	5.000 €	0 €	1.000 €				115.000 €	8.000 €	15.000 €
0822100	Büromöbel	11.500 €	5.000 €	1.000 €	0 €				1.500 €	3.000 €	1.000 €
0822200	EDV-Hardware und Büromaschinen	5.000 €	5.000 €								
0827000	Geringwertige Wirtschaftsgüter	28.500 €	5.000 €	4.000 €	1.000 €	0 €	0 €	2.000 €	3.000 €	12.000 €	1.500 €
0829000	Sonstige Betriebs- und Geschäftsausstattung	58.000 €		11.000 €		1.000 €	0 €	1.000 €	1.000 €	43.000 €	1.000 €
1012000	Anteile an verbundenen Unternehmen	50.000 €					0 €	50.000 €			
1112400	Beteiligungen durch Mitgliedschaft in Zweckverbänden	22.400 €								22.400 €	
	gesamt	**7.637.600 €**	**20.000 €**	**2.549.000 €**	**4.000 €**	**151.000 €**	**5.200 €**	**428.000 €**	**145.500 €**	**4.150.400 €**	**184.500 €**

Finanzplan 2023-2026

Stadtwerke Friedberg

Finanzplan					
	2022	**2023**	**2024**	**2025**	**2026**
Investitionsaufwand					
Abwasserbeseitigung	4.275.000 €	4.150.400 €	2.211.000 €	4.571.000 €	3.620.000 €
Wasserversorgung	1.900.000 €	2.549.000 €	3.600.000 €	2.985.000 €	1.930.000 €
Stadtbad/Restaurant	64.500 €	145.500 €	11.000 €	11.000 €	11.000 €
Friedhof	277.500 €	184.500 €	17.000 €	17.000 €	17.000 €
Tiefgarage	5.500 €	4.000 €	6.000 €	6.000 €	6.000 €
Verwaltung	20.000 €	20.000 €	20.000 €	20.000 €	20.000 €
Nahwärmeversorgung	58.000 €	428.000 €	0 €	0 €	0 €
Stromnetz	0 €	5.200 €	0 €	0 €	0 €
Stromerzeugung	51.000 €	151.000 €	0 €	0 €	0 €
Summe Investitionen	**6.651.500 €**	**7.637.600 €**	**5.865.000 €**	**7.610.000 €**	**5.604.000 €**
Vorsteuer	631.000 €	654.500 €	550.000 €	650.000 €	550.000 €
Summe Ausgaben	**7.282.500 €**	**8.292.100 €**	**6.415.000 €**	**8.260.000 €**	**6.154.000 €**
Einnahmen Vermögensplan					
Abwasserbeseitigung	803.900 €	1.668.100 €	1.499.250 €	934.250 €	1.915.500 €
Wasserversorgung	226.000 €	240.000 €	125.000 €	125.000 €	125.000 €
Umsatzsteuer	631.000 €	654.500 €	550.000 €	650.000 €	550.000 €
Summe Einnahmen	**1.660.900 €**	**2.562.600 €**	**2.174.250 €**	**1.709.250 €**	**2.590.500 €**
Nachrichtlich Tilgungen gesamt	**1.200.000 €**	**1.183.000 €**	**1.297.000 €**	**1.385.000 €**	**1.400.000 €**
Kreditbedarf brutto	**4.750.000 €**	**6.900.000 €**	**5.537.750 €**	**7.935.750 €**	**4.963.500 €**
Nettokreditaufnahme	**3.700.000 €**	**5.717.000 €**	**4.240.750 €**	**6.550.750 €**	**3.563.500 €**

Wirtschaftsplan 2 0 2 3

der

Stromnetz Friedberg GmbH und Co. KG

Stromnetz Friedberg

Erfolgsübersicht 2023

Aufwendungen / Erträge	GmbH & Co. KG
1. Aufwendungen für Sach- und Dienstleistungen	55.050 €
2. Sonstige ordentliche Aufwendungen	1.000 €
3. Abschreibungen	415.000 €
4. Zinsen	0 €
5. Übrige Aufwendungen davon Konzessionsabgabe	968.100 € 930.000 €
Betriebliche Aufwendungen	**1.439.150 €**
6. Betriebserträge davon Konzessionsabgabe davon Pachterlöse davon Auflösung BKZ	**1.812.000 €** 930.000 € 557.000 € 325.000 €
Jahresgewinn + **Jahresverlust -**	**372.850 €**

Stromnetz Friedberg

Erfolgsübersicht 2022-2026

Erfolgsübersicht					
Aufwendungen / Erträge	**2022**	**2023**	**2024**	**2025**	**2026**
1. Aufwendungen für Sach- und Dienstleistungen	57.550 €	55.050 €	58.700 €	59.900 €	61.100 €
2. Sonstige ordendliche Aufwendungen	800 €	1.000 €	800 €	800 €	800 €
3. Abschreibungen	365.000 €	415.000 €	425.000 €	435.000 €	445.000 €
4. Zinsen	0 €	0 €	0 €	0 €	0 €
5. Übrige Aufwendungen	968.100 €	968.100 €	964.000 €	964.000 €	964.000 €
Betriebliche Aufwendungen	**1.391.450 €**	**1.439.150 €**	**1.448.500 €**	**1.459.700 €**	**1.470.900 €**
6. Betriebserträge	1.797.000 €	1.812.000 €	1.693.000 €	1.699.000 €	1.708.000 €
Jahresgewinn + Jahresverlust -	**405.550 €**	**372.850 €**	**244.500 €**	**239.300 €**	**237.100 €**

Stromnetz Friedberg

Investitionsplan 2023

Konto	Bezeichnung	KG
0252000	Dienstbarkeiten	5.000 €
0441000	Grundstücke, andere Bauten-Transformatorenstationen	0 €
0442100	Stromverteilung 20/10-Kv-Transformatorenstationen	85.000 €
0442200	Stromverteilung 20/10-Kv-Fernleitungen	275.000 €
0443210	Stromverteilung Ortsnetze	90.000 €
0443220	Stromverteilung Straßenbeleuchtung	30.000 €
0443230	Stromverteilung Transformatoren	90.000 €
0443240	Stromverteilung Hausanschlüsse	150.000 €
0822000	Geschäftsausstattung	0 €
	Gesamt	**725.000 €**

Stromnetz Friedberg

Finanzplan 2022-2026

Finanzplan					
	2022	2023	2024	2025	2026
Investitionsaufwand					
Dienstbarkeiten	0 €	5.000 €	5.000 €	5.000 €	5.000 €
Grundstücke, andere Bauten-Transformatorenstationen	0 €	0 €	0 €	0 €	0 €
Stromverteilung 20/10-Kv-Transformatorenstationen	90.000 €	85.000 €	85.000 €	85.000 €	85.000 €
Stromverteilung 20/10-Kv-Fernleitungen	200.000 €	275.000 €	275.000 €	275.000 €	275.000 €
Stromverteilung Ortsnetze	90.000 €	90.000 €	90.000 €	90.000 €	90.000 €
Stromverteilung Straßenbeleuchtung	30.000 €	30.000 €	30.000 €	30.000 €	30.000 €
Stromverteilung Transformatoren	90.000 €	90.000 €	90.000 €	90.000 €	90.000 €
Stromverteilung Hausanschlüsse	150.000 €	150.000 €	150.000 €	150.000 €	150.000 €
Geschäftsausstattung	0 €	0 €	0 €	0 €	0 €
Summe Ausgaben	**650.000 €**	**725.000 €**	**725.000 €**	**725.000 €**	**725.000 €**
Einnahmen Vermögensplan					
Baukostenzuschüsse	345.000 €	345.000 €	355.000 €	365.000 €	375.000 €
Summe Einnahmen	**345.000 €**	**345.000 €**	**355.000 €**	**365.000 €**	**375.000 €**

Stadtwerke Friedberg

CashFlow 2023-2026

	2023	2024	2025	2026
Erträge				
geplante Erträge:	1.812.000 €	1.693.000 €	1.699.000 €	1.708.000 €
Erträge Auflösung BKZ:	325.000 €	325.000 €	325.000 €	325.000 €
	1.487.000 €	*1.368.000 €*	*1.374.000 €*	*1.383.000 €*
BKZ	345.000 €	355.000 €	365.000 €	375.000 €
	1.832.000 €	***1.723.000 €***	***1.739.000 €***	***1.758.000 €***
Aufwendungen				
geplante Aufwendungen:	1.439.150 €	1.448.500 €	1.459.700 €	1.470.900 €
Abschreibung:	415.000 €	425.000 €	435.000 €	445.000 €
	1.024.150 €	*1.023.500 €*	*1.024.700 €*	*1.025.900 €*
Investitionen:	725.000 €	725.000 €	725.000 €	725.000 €
	1.749.150 €	***1.748.500 €***	***1.749.700 €***	***1.750.900 €***
CashFlow (ohne Gewinnausschüttung)	**82.850 €**	**-25.500 €**	**-10.700 €**	**7.100 €**

Wirtschaftsplan 2 0 2 3

der

Stromnetz Friedberg Verwaltungs-GmbH

Wirtschaftsplan 2023

Aufwendungen / Erträge	Verwaltungs-GmbH
1. Personalaufwand	14.800 €
2. Aufwendungen für Sach- und Dienstleistungen	2.755 €
3. Sonstige ordendliche Aufwendungen	0 €
4. Übrige Aufwendungen	350 €
Aufwendungen	17.905 €
5. Erträge	18.200 €
Jahresgewinn + Jahresverlust -	295 €

Wirtschaftsplan 2023

Stromnetz Friedberg

Erfolgsübersicht 2022-2026

Erfolgsübersicht					
Aufwendungen / Erträge	**2022**	**2023**	**2024**	**2025**	**2026**
1. Personalaufwand	12.800 €	14.800 €	15.100 €	15.400 €	15.700 €
2. Aufwendungen für Sach- und Dienstleistungen	2.555 €	2.755 €	2.800 €	2.850 €	2.900 €
3. Sonstige ordendliche Aufwendungen	0 €	0 €	0 €	0 €	0 €
4. Übrige Aufwendungen	350 €	350 €	350 €	350 €	350 €
Aufwendungen	**15.705 €**	**17.905 €**	**18.250 €**	**18.600 €**	**18.950 €**
5. Erträge	16.000 €	18.200 €	18.550 €	18.900 €	19.250 €
Jahresgewinn + **Jahresverlust -**	**295 €**	**295 €**	**300 €**	**300 €**	**300 €**

Haushaltsplan 2023

der

Vereinigten Spitalstiftung Friedberg

Haushaltssatzung für die Stiftungen der Stadt Friedberg
Haushaltsjahr 2023

Auf Grund des Art. 20 des Bayerischen Stiftungsgesetztes (BayStG) sowie Art. 63 ff. der Gemeindeordnung für den Freistaat Bayern (GO) erlässt die Stadt Friedberg folgende Haushaltssatzung:

§ 1

Die als Anlagen beigefügten Haushaltspläne der Spitalstiftung sowie der Karl-Sommer-Obdachlosen- und Altersheimstiftung für das Haushaltsjahr 2023 werden hiermit festgesetzt; sie schließen im Verwaltungshaushalt in den Einnahmen und Ausgaben

1) bei der Spitalstiftung	mit	23.700 €
2) bei der Karl-Sommer-Obdachlosen- und Altersheimstiftung	mit	48.800 €
insgesamt mit		72.500 €

und im Vermögenshaushalt in den Einnahmen und Ausgaben

1) bei der Spitalstiftung	mit	1.700 €
2) bei der Karl-Sommer-Obdachlosen- und Altersheimstiftung	mit	0 €
insgesamt mit		1.700 €

ab.

§ 2

Kredite zur Finanzierung von Ausgaben im Vermögenshaushalt werden nicht aufgenommen.

§ 3 – 6

entfällt

§ 7

Diese Haushaltssatzung tritt mit dem 1. Januar 2023 in Kraft.

Friedberg, den
STADT FRIEDBERG

Roland Eichmann
Erster Bürgermeister

G e s a m t p l a n

1. Zusammenfassung der Einnahmen, Ausgaben und Verpflichtungsermächtigungen

Verwaltungshaushalt
Vermögenshaushalt

Gesamtplan 1. Zusammenfassung der Einnahmen / Ausgaben

EP		Einnahmen 2023	Ausgaben 2023	Einnahmen 2022	Ausgaben 2022	Einnahmen Rechnungsergebnis 2021	Ausgaben Rechnungsergebnis 2021
Verwaltungshaushalt							
0	Allgemeine Verwaltung						
		0	0	0	0	0,00	0,00
1	Öffentliche Sicherheit und Ordnung						
		0	0	0	0	0,00	0,00
2	Schulen						
		0	0	0	0	0,00	0,00
3	Wissenschaft, Forschung , Kulturpflege						
		0	0	0	0	0,00	0,00
4	Soziale Sicherung						
		23.700	21.600	21.900	19.900	16.129,43	13.141,24
5	Gesundheit, Sport, Erholung						
		0	0	0	0	0,00	0,00
6	Bau- und Wohnungswesen, Verkehr						
		0	0	0	0	0,00	0,00
7	Öffentliche Einrichtungen, Wirtschaftsförderung						
		0	0	0	0	0,00	0,00
8	Wirtschaftliche Unternehmen, Grund- und Sondervermögen						
		0	0	0	0	0,00	0,00
9	Allgemeine Finanzwirtschaft						
		0	2.100	0	2.000	0,95	2.989,14
0 - 9 zusammen		**23.700**	**23.700**	**21.900**	**21.900**	**16.130,38**	**16.130,38**

Gesamtplan 1. Zusammenfassung der Einnahmen / Ausgaben und Verpflichtungsermächtigungen

EP		Einnahmen 2023	Ausgaben 2023	Verpfl.-Ermächtig. 2023	Einnahmen 2022	Ausgaben 2022	Einnahmen Rechnungsergebnis 2021	Ausgaben Rechnungsergebnis 2021
Vermögenshaushalt								
0	Allgemeine Verwaltung							
		0	0	0	0	0	0,00	0,00
1	Öffentliche Sicherheit und Ordnung							
		0	0	0	0	0	0,00	0,00
2	Schulen							
		0	0	0	0	0	0,00	0,00
3	Wissenschaft, Forschung , Kulturpflege							
		0	0	0	0	0	0,00	0,00
4	Soziale Sicherung							
		0	0	0	0	0	0,00	0,00
5	Gesundheit, Sport, Erholung							
		0	0	0	0	0	0,00	0,00
6	Bau- und Wohnungswesen, Verkehr							
		0	0	0	0	0	0,00	0,00
7	Öffentliche Einrichtungen, Wirtschaftsförderung							
		0	0	0	0	0	0,00	0,00
8	Wirtschaftliche Unternehmen, Grund- und Sondervermögen							
		0	0	0	0	0	0,00	0,00
9	Allgemeine Finanzwirtschaft							
		1.700	1.700	0	1.600	1.600	2.555,22	2.555,22
0 - 9 zusammen		**1.700**	**1.700**	**0**	**1.600**	**1.600**	**2.555,22**	**2.555,22**
Gesamt-Haushalt		**25.400**	**25.400**	**0**	**23.500**	**23.500**	**18.685,60**	**18.685,60**

Gesamtplan für das Haushaltsjahr 2023

2. Haushaltsquerschnitt - Einzelpläne 0-8

- in EUR -

Gemeinde : Spitalstiftung Friedberg
Einwohner: 0
Stand : 31.12.2010

Gemeinde **2 Spitalstiftung Friedberg**

Gld. Nr.	Aufgabenbereich	Einnahmen aus Verwaltung und Betrieb 10 - 17	Sonstige Finanz-einnahmen 20 - 22	Personalaus-gaben 40 - 46	Sächl. Verw. u. Betr.aufwand, w. Finanzausg. 50 - 68, 84	Zuweisungen und Zuschüsse 70 - 78	Zuschußbedarf oder Überschuß	Objektbez.Ein-nahmen des Ver-mögens-HH	Baumaßnahmen 94 - 96	Sonstige In-vestitions-ausgaben 92, 93, 98, 991	Verpflichtungs-ermächtigungen
	Gruppierungsziffer		24 - 26, 28					32 - 36			
		EUR	EUR	EUR	EUR	EUR	EUR	EUR	EUR	EUR	EUR
1	2	3	4	5	6	7	8	9	10	11	12
43	Einrichtungen der Sozialhilfe und der Kriegsopferfürsorge	24	0	0	22	0	2	0	0	0	0
	Je EW.	**********	*0*	*0*	**********	*0*	**********	*0*	*0*	*0*	*0*
4	**Soziale Sicherung**	**24**	**0**	**0**	**22**	**0**	**2**	**0**	**0**	**0**	**0**
	Je EW.	**********	*0*	*0*	**********	*0*	**********	*0*	*0*	*0*	*0*
	Gesamt	**24**	**0**	**0**	**22**	**0**	**2**	**0**	**0**	**0**	**0**
	Je EW.	**********	*0*	*0*	**********	*0*	**********	*0*	*0*	*0*	*0*

**** Ende der Liste "Haushaltsquerschnitt - Einzelpläne 0-8" ****

Gesamtplan für das Haushaltsjahr 2023

3. Gruppierungsübersicht mit Einzeldarstellung der Haushaltsstellen

- in EUR -

Spitalstiftung Friedberg
Einwohner: 0
Stand: 31.12.2010

Gemeinde **2 Spitalstiftung Friedberg**

Grupp.-Nr.	Bezeichnung der Hauptgruppen, Gruppen und Untergruppen	Ansatz 2023 EUR	je Einwohner in EUR	Ansatz 2022 EUR	Rechnungs.-Erg. 2021 EUR
E i n n a h m e n					
	E I N N A H M E N DES VERWALTUNGSHAUSHALTES				
0	**Steuern, Allgemeine Zuweisungen**				
00	**Realsteuern**				
000	**Grundsteuer A**	**0**	**0,00**	**0**	**0,00**
001	**Grundsteuer B**	**0**	**0,00**	**0**	**0,00**
003	**Gewerbesteuer (brutto)**	**0**	**0,00**	**0**	**0,00**
00	**ZWISCHENSUMME**	**0**	**0,00**	**0**	**0,00**
01	**Gemeindeanteile an Gemeinschaftssteuern**				
010	**Einkommensteuer**	**0**	**0,00**	**0**	**0,00**
012	**Umsatzsteuer**	**0**	**0,00**	**0**	**0,00**
01	**ZWISCHENSUMME**	**0**	**0,00**	**0**	**0,00**
02	**Andere Steuern**				
022	**Hundesteuer**	**0**	**0,00**	**0**	**0,00**
027	**Zweitwohnungssteuer**	**0**	**0,00**	**0**	**0,00**
029	**Sonstige örtliche Steuern**	**0**	**0,00**	**0**	**0,00**
02	**ZWISCHENSUMME**	**0**	**0,00**	**0**	**0,00**
03	**Steuerähnliche Einnahmen**				
032	**Sonstige steuerähnliche Einnahmen**	**0**	**0,00**	**0**	**0,00**
04	**Schlüsselzuweisungen**				
041	**vom Land**	**0**	**0,00**	**0**	**0,00**
05	**Bedarfszuweisungen (einschl. Stabilisierungshilfen)**				
051	**vom Land**	**0**	**0,00**	**0**	**0,00**
06	**Sonstige allgemeine Zuweisungen**				
060	**vom Bund**	**0**	**0,00**	**0**	**0,00**
061	**vom Land**	**0**	**0,00**	**0**	**0,00**
062	**von Gemeinden/Gv**	**0**	**0,00**	**0**	**0,00**
063	**von Verwaltungsgemeinschaften**	**0**	**0,00**	**0**	**0,00**
06	**ZWISCHENSUMME**	**0**	**0,00**	**0**	**0,00**
07	**Allgemeine Umlagen**				
072	**von Gemeinden/Gv**	**0**	**0,00**	**0**	**0,00**
08	**Allg.Zuweisungen aus bes. Abrechnungsverfahren**				
081	**Überlassung des Aufkommens an Verwarnungs-geldern und Geldbußen**	**0**	**0,00**	**0**	**0,00**
09	**Ausgleichsleistungen**				
092	**Leistungen des Landes aus der Umsetzung des Vierten Gesetzes für moderne Dienstleistungen am Arbeitsmarkt**	**0**	**0,00**	**0**	**0,00**
0	**Z W I S C H E N S U M M E STEUERN, ALLGEMEINE ZUWEISUNGEN**	**0**	**0,00**	**0**	**0,00**
1	**Einnahmen aus Verwaltung und Betrieb**				
10	**Verwaltungsgebühren**				
4311.1010	Verwaltungskosten (KG, VWKostG) -Mahngebühren-	0	0,00	0	0,00
		0	**0,00**	**0**	**0,00**

Gemeinde **2 Spitalstiftung Friedberg**

Grupp.-Nr.	Bezeichnung der Hauptgruppen, Gruppen und Untergruppen	Ansatz 2023	je Einwohner in	Ansatz 2022	Rechnungs.-Erg. 2021
		EUR	EUR	EUR	EUR
E i n n a h m e n					
11	**Benutzungsgebühren und ähnliche Entgelte**	**0**	**0,00**	**0**	**0,00**
12	**Zweckgebundene Abgaben**	**0**	**0,00**	**0**	**0,00**
13	**Einnahmen aus Verkauf**	**0**	**0,00**	**0**	**0,00**
14	**Mieten und Pachten**				
4311.1411	Mieten aus Wohnungen und ähnlichem	16.000	*.***.***.***,**	14.000	14.446,80
		16.000	***.***.***,**	**14.000**	**14.446,80**
15	**sonstige Verwaltungs- und Betriebseinnahmen**				
4311.1599	Vermischte Einnahmen	0	0,00	0	0,00
		0	**0,00**	**0**	**0,00**
10-15	**ZWISCHENSUMME**	**16.000**	**0,00**	**14.000**	**14.446,80**
17	**Zuweisungen und Zuschüsse für laufende Zwecke**				
171	**vom Land**				
4311.1710	Zuweisungen für lfd. Zwecke vom Land	0	0,00	0	0,00
		0	**0,00**	**0**	**0,00**
172	**von Gemeinden/Gv**				
4311.1720	Zuweisungen für lfd. Zwecke von Gemeinden und Gemeindeverbänden	1.400	*.***.***.***,**	3.100	0,00
		1.400	***.***.***,**	**3.100**	**0,00**
173	**von Zweckverbänden und dgl.**	**0**	**0,00**	**0**	**0,00**
174	**von Trägern der gesetzlichen Sozialversicherung**	**0**	**0,00**	**0**	**0,00**
175	**von kommunalen Sonderrechnungen**	**0**	**0,00**	**0**	**0,00**
176	**von sonstigen öffentlichen Sonderrechnungen**	**0**	**0,00**	**0**	**0,00**
177	**von privaten Unternehmen**				
4311.1771	Spenden, Schenkungen und Erbschaften für lfd. Zwecke	6.300	*.***.***.***,**	4.800	1.682,63
		6.300	***.***.***,**	**4.800**	**1.682,63**
178	**von übrigen Bereichen**	**0**	**0,00**	**0**	**0,00**
17	**ZWISCHENSUMME**	**7.700**	**0,00**	**7.900**	**1.682,63**
19	**Aufgabenbezogene Leistungsbeteiligung des Bundes**				
191	**Leistungsbeteiligung bei Leistungen für Unterkunft und Heizung an Arbeitssuchende**	**0**	**0,00**	**0**	**0,00**
192	**Leistungsbeteiligung bei Leistungen zur Sicherung des Lebensunterhalts nach SGB II (ohne Leistungen für Unterkunft und Heizung)**	**0**	**0,00**	**0**	**0,00**
193	**Leistungsbeteiligung bei der Eingliederung von Arbeitssuchenden nach SGB II**	**0**	**0,00**	**0**	**0,00**
19	**ZWISCHENSUMME**	**0**	**0,00**	**0**	**0,00**
1	**Z W I S C H E N S U M M E EINNAHMEN AUS VERWALTUNG UND BETRIEB ERSTATTUNGEN UND ZUWEISUNGEN**	**23.700**	**0,00**	**21.900**	**16.129,43**
2	**Sonstige Finanzeinnahmen**				
20	**Zinseinnahmen**				
202	**von Gemeinden/Gv**	**0**	**0,00**	**0**	**0,00**
203	**von Zweckverbänden und dgl.**	**0**	**0,00**	**0**	**0,00**
204	**von Trägern der gesetzlichen Sozialversicherung**	**0**	**0,00**	**0**	**0,00**
205	**von kommunalen Sonderrechnungen**				

Gemeinde **2 Spitalstiftung Friedberg**

Grupp.-Nr.	Bezeichnung der Hauptgruppen, Gruppen und Untergruppen	Ansatz 2023 EUR	je Einwohner in EUR	Ansatz 2022 EUR	Rechnungs.-Erg. 2021 EUR
E i n n a h m e n					
9101.2050	Zinsen v. öffentl. wirtschaftl. Untern. (einschl. Sparkassen u. Zweckverbänden)	0	0,00	0	0,95
		0	**0,00**	**0**	**0,95**
206	**von sonstigen öffentlichen Sonderrechnungen**				
9101.2060	Zinsen von privaten Unternehmen	0	0,00	0	0,00
		0	**0,00**	**0**	**0,00**
207	**von privaten Unternehmen sowie von Kreditinstituten (einschl. Sparkassen)**	**0**	**0,00**	**0**	**0,00**
208	**von übrigen Bereichen**	**0**	**0,00**	**0**	**0,00**
209	**Innere Darlehen**	**0**	**0,00**	**0**	**0,00**
20	**ZWISCHENSUMME**	**0**	**0,00**	**0**	**0,95**
21	**Gewinnanteile von wirtschaftlichen Unternehmen und aus Beteiligungen**	**0**	**0,00**	**0**	**0,00**
22	**Konzessionsabgaben**	**0**	**0,00**	**0**	**0,00**
23	**Schuldendiensthilfen**				
230	**vom Bund, ERP-Sondervermögen**	**0**	**0,00**	**0**	**0,00**
231	**vom Land**	**0**	**0,00**	**0**	**0,00**
232	**von Gemeinden/Gv**	**0**	**0,00**	**0**	**0,00**
233	**von Zweckverbänden und dgl.**	**0**	**0,00**	**0**	**0,00**
234	**von Trägern der gesetzlichen Sozialversicherung**	**0**	**0,00**	**0**	**0,00**
235	**von kommunalen Sonderrechnungen**	**0**	**0,00**	**0**	**0,00**
236	**von sonstigen öffentlichen Sonderrechnungen**	**0**	**0,00**	**0**	**0,00**
237	**von privaten Unternehmen**	**0**	**0,00**	**0**	**0,00**
238	**von übrigen Bereichen**	**0**	**0,00**	**0**	**0,00**
23	**ZWISCHENSUMME**	**0**	**0,00**	**0**	**0,00**
24	**Ersatz von sozialen Leistungen außerhalb von Einrichtungen**				
240	**Kostenbeiträge und Aufwendungsersatz; Kostenersatz - überörtliche Träger**	**0**	**0,00**	**0**	**0,00**
241	**Kostenbeiträge und Aufwendungsersatz; Kostenersatz - örtliche Träger**	**0**	**0,00**	**0**	**0,00**
242	**Unterhaltsansprüche gegen bürgerlich-rechtlich Unterhaltsverpflichtete - überörtlicher Träger**	**0**	**0,00**	**0**	**0,00**
243	**Unterhaltsansprüche gegen bürgerlich-rechtl. Unterhaltsverpflichtete - örtlicher Träger**	**0**	**0,00**	**0**	**0,00**
244	**Leistungen von Sozialleistungsträgern - überörtlicher Träger**	**0**	**0,00**	**0**	**0,00**
245	**Leistungen von Sozialleistungsträgern - örtlicher Träger**	**0**	**0,00**	**0**	**0,00**
246	**Sonstige Ersatzleistungen - überörtlicher Träger**	**0**	**0,00**	**0**	**0,00**
247	**Sonstige Ersatzleistungen - örtlicher Träger**	**0**	**0,00**	**0**	**0,00**
248	**Rückzahlung gewährter Hilfen (einschließlich Zinsen von Darlehen) - überörtlicher Träger**	**0**	**0,00**	**0**	**0,00**
249	**Rückzahlung gewährter Hilfen (einschl. Zinsen von Darlehen) - örtlicher Träger**	**0**	**0,00**	**0**	**0,00**

Gemeinde **2 Spitalstiftung Friedberg**

Grupp.-Nr.	Bezeichnung der Hauptgruppen, Gruppen und Untergruppen	Ansatz 2023 EUR	je Einwohner in EUR	Ansatz 2022 EUR	Rechnungs.-Erg. 2021 EUR
E i n n a h m e n					
24	**ZWISCHENSUMME**	**0**	**0,00**	**0**	**0,00**
25	**Ersatz von sozialen Leistungen in Einrichtungen**				
250	**Kostenbeiträge und Aufwendungsersatz; Kostenersatz - überörtlicher Träger**	**0**	**0,00**	**0**	**0,00**
251	**Kostenbeiträge und Aufwendungsersatz; Kostenersatz - örtlicher Träger**	**0**	**0,00**	**0**	**0,00**
252	**Unterhaltsansprüche gegen bürgerlich-rechtlich Unterhaltsverpflichtete - überörtlicher Träger**	**0**	**0,00**	**0**	**0,00**
253	**Unterhaltsansprüche gegen bürgerlich-rechtl. Unterhaltsverpflichtete - örtlicher Träger**	**0**	**0,00**	**0**	**0,00**
254	**Leistungen von Sozialleistungsträgern - überörtlicher Träger**	**0**	**0,00**	**0**	**0,00**
255	**Leistungen von Sozialleistungsträgern - örtlicher Träger**	**0**	**0,00**	**0**	**0,00**
256	**Sonstige Ersatzleistungen - überörtlicher Träger**	**0**	**0,00**	**0**	**0,00**
257	**Sonstige Ersatzleistungen - örtlicher Träger**	**0**	**0,00**	**0**	**0,00**
258	**Rückzahlung gewährter Hilfen (einschließlich Zinsen von Darlehen) - überörtlicher Träger**	**0**	**0,00**	**0**	**0,00**
259	**Rückzahlung gewährter Hilfen (einschl. Zinsen von Darlehen) - örtlicher Träger**	**0**	**0,00**	**0**	**0,00**
25	**ZWISCHENSUMME**	**0**	**0,00**	**0**	**0,00**
26	**Weitere Finanzeinnahmen**				
4311.2610	Säumniszuschläge	0	0,00	0	0,00
4311.2612	Stundungszinsen	0	0,00	0	0,00
		0	**0,00**	**0**	**0,00**
27	**Kalkulatorische Einnahmen**				
270	**Abschreibungen auf Anschaffungs- und Herstellungskosten**	**0**	**0,00**	**0**	**0,00**
271	**Abschreibungen auf zuwendungsfinanzierten Investitionsaufwand**	**0**	**0,00**	**0**	**0,00**
272	**Abschreibungen auf Wiederbeschaffungszeitwerte**	**0**	**0,00**	**0**	**0,00**
275	**Verzinsung des Anlagekapitals**	**0**	**0,00**	**0**	**0,00**
27	**ZWISCHENSUMME**	**0**	**0,00**	**0**	**0,00**
28	**Zuführung vom Vermögenshaushalt**				
280	**Zuführung vom Vermögenshaushalt (ohne Sonderrücklagen)**				
9161.2800	Zuführung vom Vermögenshaushalt	0	0,00	0	0,00
		0	**0,00**	**0**	**0,00**
281-289	**Zuführung vom Vermögenshaushalt (aus Sonderrücklagen zum Ausgleich von Gebührenschwankungen, für die Rekultivierung und Nachsorge von Abfallentsorgungsanlagen, für Versorgungsrücklagen oder für Abschreibungen auf Wiederbeschaffungszeitwerte)**	**0**	**0,00**	**0**	**0,00**
28	**ZWISCHENSUMME**	**0**	**0,00**	**0**	**0,00**
29	**Übertragungs- und Abschlussbuchungen**				
295	**Abschlusstechnische Vorgänge (Ist-Überschuss des Verwaltungshaushalts)**				

Gemeinde **2 Spitalstiftung Friedberg**

Grupp.-Nr.	Bezeichnung der Hauptgruppen, Gruppen und Untergruppen	Ansatz 2023 EUR	je Einwohner in EUR	Ansatz 2022 EUR	Rechnungs.-Erg. 2021 EUR
E i n n a h m e n					
9200.2950	Abschlußtechnische Vorgänge (Ist-Überschuß des VerwHH)	0	0,00	0	0,00
		0	**0,00**	**0**	**0,00**
2	**Z W I S C H E N S U M M E**	**0**	**0,00**	**0**	**0,95**
	SONSTIGE FINANZEINNAHMEN				
0-2999	**G E S A M T E I N N A H M E N DES VERWALTUNGSHAUSHALTES**	**23.700**	**0,00**	**21.900**	**16.130,38**
3	**E I N N A H M E N DES VERMÖGENSHAUSHALTES**				
30	**Zuführung vom Verwaltungshaushalt**				
300	**Zuführung vom Verwaltungshaushalt (ohne Sonderrücklagen)**				
9161.3000	Zuführung vom Verwaltungshaushalt	1.700	*.***.***.***,**	1.600	2.555,22
		1.700	***.***.***,**	**1.600**	**2.555,22**
301-309	**Zuführung vom Verwaltungshaushalt (für Sonderrücklagen zum Ausgleich von Gebührenschwankungen, für Abschreibungen auf zuwendungsfinanziertes Vermögen, für die Rekultivierung und Nachsorge von Abfallentsorgungsanlagen oder für Versorgungsrücklagen, für Abschreibungen auf Wiederbeschaffungszeitwerte)**				
9161.3010	Zuführung vom Verwaltungshaushalt zu Sonderrücklagen	0	0,00	0	0,00
		0	**0,00**	**0**	**0,00**
30	**ZWISCHENSUMME**	**1.700**	**0,00**	**1.600**	**2.555,22**
31	**Entnahmen aus Rücklagen**				
310	**Entnahmen aus Rücklagen (ohne Sonderrücklagen)**				
9101.3100	Entnahme aus der allgemeinen Rücklage	0	0,00	0	0,00
		0	**0,00**	**0**	**0,00**
311	**Entnahmen aus Sonderrücklagen für Abschreibungserlöse auf zuwendungsfinanziertes Vermögen**				
9161.3110	Entnahme aus Sonderrücklagen	0	0,00	0	0,00
		0	**0,00**	**0**	**0,00**
312	**Entnahmen aus Sonderrücklagen für die Rekultivierung und Nachsorge von Abfallentsorgungsanlagen**	**0**	**0,00**	**0**	**0,00**
313	**Entnahmen aus Sonderrücklagen zum Ausgleich von Gebührenschwankungen**	**0**	**0,00**	**0**	**0,00**
314	**Entnahmen aus Sonderrücklagen für Abschreibungserlöse auf Wiederbeschaffungszeitwerte**	**0**	**0,00**	**0**	**0,00**
315	**Entnahmen aus Sonderrücklagen für im Haushaltsjahr nicht verausgabte wiederkehrende Beiträge**	**0**	**0,00**	**0**	**0,00**
316-319	**Entnahmen aus sonstigen Sonderrücklagen**	**0**	**0,00**	**0**	**0,00**
31	**ZWISCHENSUMME**	**0**	**0,00**	**0**	**0,00**
32	**Rückflüsse von Darlehen**				
322	**von Gemeinden/Gv**	**0**	**0,00**	**0**	**0,00**
323	**von Zweckverbänden und dgl.**	**0**	**0,00**	**0**	**0,00**

Gemeinde **2 Spitalstiftung Friedberg**

Grupp.-Nr.	Bezeichnung der Hauptgruppen, Gruppen und Untergruppen	Ansatz 2023 EUR	je Einwohner in EUR	Ansatz 2022 EUR	Rechnungs.-Erg. 2021 EUR
E i n n a h m e n					
324	**von Trägern der gesetzlichen Sozialversicherung**	**0**	**0,00**	**0**	**0,00**
325	**von kommunalen Sonderrechnungen**	**0**	**0,00**	**0**	**0,00**
326	**von sonstigen öffentlichen Sonderrechnungen**	**0**	**0,00**	**0**	**0,00**
327	**von privaten Unternehmen**	**0**	**0,00**	**0**	**0,00**
328	**von übrigen Bereichen**	**0**	**0,00**	**0**	**0,00**
32	**ZWISCHENSUMME**	**0**	**0,00**	**0**	**0,00**
33	**Einnahmen aus der Veräußerung von Beteiligungen und Rückflüsse von Kapitaleinlagen**				
331	**Wertpapiere ohne Anteilsrechte**	**0**	**0,00**	**0**	**0,00**
332	**Anteilsrechte**	**0**	**0,00**	**0**	**0,00**
333	**Investmentzertifikate**	**0**	**0,00**	**0**	**0,00**
334	**Veräußerung von Finanzderivaten**	**0**	**0,00**	**0**	**0,00**
339	**sonstige Einnahmen**	**0**	**0,00**	**0**	**0,00**
33	**ZWISCHENSUMME**	**0**	**0,00**	**0**	**0,00**
34	**Einnahmen aus der Veräußerung von Sachen des Anlagevermögens**				
340	**Grundstücke, bauliche Anlagen, grundstücksgleiche Rechte**				
4311.3400	Veräußerung von Grundstücken, baulichen Anlagen u. grundstücksgleichen Rechten	0	0,00	0	0,00
		0	**0,00**	**0**	**0,00**
345	**Bewegliche Sachen**	**0**	**0,00**	**0**	**0,00**
34	**ZWISCHENSUMME**	**0**	**0,00**	**0**	**0,00**
36	**Zuweisungen und Zuschüsse für Investitionen und Investitionsförderungsmaßnahmen**				
360	**vom Bund, ERP-Sondervermögen**				
4311.3600	Investitionszuweisungen vom Bund, LAF, ERP-Sondervermögen	0	0,00	0	0,00
		0	**0,00**	**0**	**0,00**
361	**vom Land**	**0**	**0,00**	**0**	**0,00**
362	**von Gemeinden/Gv**				
4311.3620	Investitionszuweisungen von Gemeinden und Gemeindeverbänden	0	0,00	0	0,00
		0	**0,00**	**0**	**0,00**
363	**von Zweckverbänden und dgl.**	**0**	**0,00**	**0**	**0,00**
364	**von Trägern der gesetzlichen Sozialversicherung**	**0**	**0,00**	**0**	**0,00**
365	**von kommunalen Sonderrechnungen**	**0**	**0,00**	**0**	**0,00**
366	**von sonstigen öffentlichen Sonderrechnungen**	**0**	**0,00**	**0**	**0,00**
367	**von privaten Unternehmen**				
4311.3671	Spenden, Schenkungen und Erbschaften	0	0,00	0	0,00
		0	**0,00**	**0**	**0,00**
368	**von übrigen Bereichen**	**0**	**0,00**	**0**	**0,00**
36	**ZWISCHENSUMME**	**0**	**0,00**	**0**	**0,00**
37	**Einnahmen aus Krediten und inneren Darlehen**				
370	**vom Bund, ERP-Sondervermögen**	**0**	**0,00**	**0**	**0,00**
371	**vom Land**				
9121.3710	Kreditaufnahmen vom Land	0	0,00	0	0,00

Gemeinde **2 Spitalstiftung Friedberg**

Grupp.-Nr.	Bezeichnung der Hauptgruppen, Gruppen und Untergruppen	Ansatz 2023 EUR	je Einwohner in EUR	Ansatz 2022 EUR	Rechnungs.-Erg. 2021 EUR
E i n n a h m e n					
		0	**0,00**	**0**	**0,00**
372	**von Gemeinden/Gv**	**0**	**0,00**	**0**	**0,00**
373	**von Zweckverbänden und dgl.**	**0**	**0,00**	**0**	**0,00**
374	**von Trägern der gesetzlichen Sozialversicherung**	**0**	**0,00**	**0**	**0,00**
375	**von kommunalen Sonderrechnungen**	**0**	**0,00**	**0**	**0,00**
376	**von sonstigen öffentlichen Sonderrechnungen**	**0**	**0,00**	**0**	**0,00**
377	**von Kreditinstituten (einschl. Sparkassen)**	**0**	**0,00**	**0**	**0,00**
378	**von übrigen Bereichen**				
9121.3780	Kreditaufnahmen vom Kreditmarkt (für Umschuldung)	0	0,00	0	0,00
		0	**0,00**	**0**	**0,00**
379	**Innere Darlehen**	**0**	**0,00**	**0**	**0,00**
37	**ZWISCHENSUMME**	**0**	**0,00**	**0**	**0,00**
39	**Übertragungs- und Abschlussbuchungen**				
392	**Durchbuchung von Soll-Fehlbeträgen**				
9200.3920	Abschlußtechnische Vorgänge (Sollfehlbetrag des VermHH)	0	0,00	0	0,00
		0	**0,00**	**0**	**0,00**
395	**Abschlusstechnische Vorgänge (Ist-Überschuss des Vermögenshaushalts)**				
9200.3950	Abschlußtechnische Vorgänge (Ist-Überschuß des VermHH)	0	0,00	0	0,00
		0	**0,00**	**0**	**0,00**
3	**G E S A M T E I N N A H M E N DES VERMÖGENSHAUSHALTES**	**1.700**	**0,00**	**1.600**	**2.555,22**
	G E S A M T E I N N A H M E N D E S V W H H U N D V M H H	**25.400**	**0,00**	**23.500**	**18.685,60**

Gemeinde **2 Spitalstiftung Friedberg**

Grupp.-Nr.	Bezeichnung der Hauptgruppen, Gruppen und Untergruppen	Ansatz 2023 EUR	je Einwohner in EUR	Ansatz 2022 EUR	Rechnungs.-Erg. 2021 EUR
A u s g a b e n					
	A U S G A B E N DES VERWALTUNGSHAUSHALTES				
4	**Personalausgaben**				
40	**Aufwendungen für ehrenamtliche Tätigkeit**	**0**	**0,00**	**0**	**0,00**
41	**Dienstbezüge und dgl.**				
410	**Beamte**	**0**	**0,00**	**0**	**0,00**
411	**Versorgungsrücklage für aktive Beamte**	**0**	**0,00**	**0**	**0,00**
4	**SUMME DER PERSONALAUSGABEN**	**0**	**0,00**	**0**	**0,00**
5/6	**Sächlicher Verwaltungs- und Betriebsaufwand**				
50	**Unterhaltung der Grundstücke und baulichen Anlagen**				
4311.5000	Gebäude- und Grundstücksunterhaltung	8.000	*.***.***.***,**	8.000	5.515,01
4311.5040	Unterhalt betriebstechnischer Anlagen (Rauchmelder)	400	*.***.***.***,**	400	381,38
		8.400	***.***.***,**	**8.400**	**5.896,39**
51	**Unterhaltung des sonstigen unbeweglichen Vermögens**				
4311.5165	Baumpflege und -Kontrolle	100	*.***.***.***,**	100	13,21
		100	***.***.***,**	**100**	**13,21**
52	**Geräte, Ausstattungs- und Ausrüstungsgegenstände, sonstige Gebrauchsgegenstände**				
4311.5201	Verwaltungs- und Zweckausstattung Beschaffung	2.000	*.***.***.***,**	2.000	0,00
4311.5203	Verwaltungs- und Zweckausstattung Instandhaltung	1.000	*.***.***.***,**	1.000	0,00
		3.000	***.***.***,**	**3.000**	**0,00**
53	**Mieten und Pachten**	**0**	**0,00**	**0**	**0,00**
54	**Bewirtschaftung der Grundstücke, baulichen Anlagen, usw.**				
4311.5410	Haus-, Grundstückslasten	2.000	*.***.***.***,**	2.000	1.263,67
4311.5430	Reinigungskosten	0	0,00	0	0,00
4311.5460	Versicherung von Gebäuden und Grundstücken	400	*.***.***.***,**	400	348,86
4311.5490	Sonstige Bewirtschaftung der Grundstücke und Gebäude	2.500	*.***.***.***,**	1.500	587,10
		4.900	**0,00**	**3.900**	**2.199,63**
55	**Haltung von Fahrzeugen**	**0**	**0,00**	**0**	**0,00**
56	**Besondere Aufwendungen für Bedienstete**	**0**	**0,00**	**0**	**0,00**
57-63	**Weitere Verwaltungs- und Betriebsausgaben**				
638	**statistische Zusammenfassung der Gruppen 57 bis 63 ohne die Untergruppe 639**				
4311.6360	Dienstleistungen durch Dritte	1.800	*.***.***.***,**	1.600	1.419,00
		1.800	***.***.***,**	**1.600**	**1.419,00**
639	**Kosten der notwendigen Schülerbeförderung durch andere Verkehrsträger**	**0**	**0,00**	**0**	**0,00**
64	**Steuern, Versicherungen, Schadensfälle**	**0**	**0,00**	**0**	**0,00**
65	**Geschäftsausgaben**				
4311.6580	Sonstige Geschäftsausgaben	300	*.***.***.***,**	400	113,01
4311.6581	Bank-, Postscheckgebühren u.ä.	100	*.***.***.***,**	0	0,00
		400	***.***.***,**	**400**	**113,01**
66	**Weitere allgemeine sächliche Ausgaben**				

Gemeinde **2 Spitalstiftung Friedberg**

Grupp.-Nr.	Bezeichnung der Hauptgruppen, Gruppen und Untergruppen	Ansatz 2023	je Einwohner in	Ansatz 2022	Rechnungs.-Erg. 2021
		EUR	EUR	EUR	EUR
A u s g a b e n					
5-66	**ZWISCHENSUMME**	**18.600**	**0,00**	**17.400**	**9.641,24**
67	**Erstattungen von Ausgaben des Verwaltungshaushalts**				
672	**an Gemeinden/Gv**				
4311.6720	Erstattungen an Gemeinden und Gemeindeverbände	3.000	*.***.***.***,**	2.500	3.500,00
		3.000	***.***.***,**	**2.500**	**3.500,00**
673	**an Zweckverbände und dgl.**	**0**	**0,00**	**0**	**0,00**
674	**an Träger der gesetzlichen Sozialversicherung**	**0**	**0,00**	**0**	**0,00**
675	**an kommunale Sonderrechnungen**	**0**	**0,00**	**0**	**0,00**
676	**an sonstige öffentliche Sonderrechnungen**	**0**	**0,00**	**0**	**0,00**
677	**an private Unternehmen**	**0**	**0,00**	**0**	**0,00**
678	**an übrige Bereiche**	**0**	**0,00**	**0**	**0,00**
679	**Innere Verrechnungen**	**0**	**0,00**	**0**	**0,00**
67	**ZWISCHENSUMME**	**3.000**	**0,00**	**2.500**	**3.500,00**
68	**Kalkulatorische Kosten**				
680	**Abschreibungen auf Anschaffungs- und Herstellungskosten**	**0**	**0,00**	**0**	**0,00**
681	**Abschreibungen aus zuwendungsfinanziertem Investitionsaufwand**	**0**	**0,00**	**0**	**0,00**
682	**Abschreibungen auf Wiederbeschaffungszeitwerte**	**0**	**0,00**	**0**	**0,00**
685	**Verzinsung des Anlagekapitals**	**0**	**0,00**	**0**	**0,00**
68	**ZWISCHENSUMME**	**0**	**0,00**	**0**	**0,00**
69	**Aufgabenbezogene Leistungsbeteiligungen**				
690	**Leistungsbeteiligung bei Leistungen für Unterkunft und Heizung (ohne Wohnungsbeschaffungs- und Umzugskosten) nach SGB II**	**0**	**0,00**	**0**	**0,00**
691	**Leistungsbeteiligung bei Leistungen für Unterkunft und Heizung (für Wohnungsbeschaffungs- und Umzugskosten) nach SGB II**	**0**	**0,00**	**0**	**0,00**
692	**Leistungsbeteiligung bei Leistungen zur Eingliederung von Arbeitsuchenden nach SGB II**	**0**	**0,00**	**0**	**0,00**
693	**Leistungsbeteilung bei einmaligen Leistungen an Arbeitsuchende nach SGB II**	**0**	**0,00**	**0**	**0,00**
694	**Leistungsbeteiligung beim Arbeitslosengeld II nach SGB II (ohne Leistungen für Unterkunft und Heizung)**	**0**	**0,00**	**0**	**0,00**
695	**Leistungsbeteiligung bei der Eingliederung Arbeitsuchender nach SGB II**	**0**	**0,00**	**0**	**0,00**
696	**Leistungen für Bildung und Teilhabe nach SGB II im Rahmen einer gemeinsamen Einrichtung**	**0**	**0,00**	**0**	**0,00**
69	**ZWISCHENSUMME**	**0**	**0,00**	**0**	**0,00**
5-6	**Z W I S C H E N S U M M E SÄCHLICHER VERWALTUNGS- U. BETRIEBSAUFWAND**	**21.600**	**0,00**	**19.900**	**13.141,24**
7	**Zuweisungen und Zuschüsse (nicht für Investitionen)**				
70	**Zuschüsse für lfd. Zwecke an soziale oder ähnliche Einrichtungen**	**0**	**0,00**	**0**	**0,00**
71	**Zuweisungen und sonstige Zuschüsse für laufende Zwecke**				

Gemeinde **2 Spitalstiftung Friedberg**

Grupp.-Nr.	Bezeichnung der Hauptgruppen, Gruppen und Untergruppen	Ansatz 2023	je Einwohner in	Ansatz 2022	Rechnungs.-Erg. 2021
		EUR	EUR	EUR	EUR
A u s g a b e n					
710	**an Bund, ERP-Sondervermögen**	**0**	**0,00**	**0**	**0,00**
711	**an Land**	**0**	**0,00**	**0**	**0,00**
712	**an Gemeinden/Gv**	**0**	**0,00**	**0**	**0,00**
713	**an Zweckverbände und dgl.**	**0**	**0,00**	**0**	**0,00**
714	**an Träger der gesetzlichen Sozialversicherung**	**0**	**0,00**	**0**	**0,00**
715	**an kommunale Sonderrechnungen**	**0**	**0,00**	**0**	**0,00**
716	**an sonstige öffentliche Sonderrechnungen**	**0**	**0,00**	**0**	**0,00**
717	**an private Unternehmen**				
4311.7170	Zuschüsse für lfd. Zwecke an den übrigen Bereich	0	0,00	0	0,00
		0	**0,00**	**0**	**0,00**
718	**an übrige Bereiche**	**0**	**0,00**	**0**	**0,00**
71	**ZWISCHENSUMME**	**0**	**0,00**	**0**	**0,00**
72	**Schuldendiensthilfen**				
722	**an Gemeinden/Gv**	**0**	**0,00**	**0**	**0,00**
723	**an Zweckverbände und dgl.**	**0**	**0,00**	**0**	**0,00**
724	**an Träger der gesetzlichen Sozialversicherung**	**0**	**0,00**	**0**	**0,00**
725	**an kommunale Sonderrechnungen**	**0**	**0,00**	**0**	**0,00**
726	**an sonstige öffentliche Sonderrechnungen**	**0**	**0,00**	**0**	**0,00**
727	**an private Unternehmen**	**0**	**0,00**	**0**	**0,00**
728	**an übrige Bereiche**	**0**	**0,00**	**0**	**0,00**
72	**ZWISCHENSUMME**	**0**	**0,00**	**0**	**0,00**
73	**Leistungen der Sozialhilfe einschl. Grundsicherung im Alter und bei Erwerbsminderung an natürliche Personen außerhalb von Einrichtungen**				
730	**überörtlicher Träger**	**0**	**0,00**	**0**	**0,00**
735	**örtlicher Träger**	**0**	**0,00**	**0**	**0,00**
739	**Leistungen für Bildung und Teilhabe an natürliche Personen außerhalb von Einrichtungen**	**0**	**0,00**	**0**	**0,00**
74	**Leistungen der Sozialhilfe einschl. Grundsicherung im Alter an natürliche Personen in Einrichtungen**				
740	**überörtlicher Träger**	**0**	**0,00**	**0**	**0,00**
745	**örtlicher Träger**	**0**	**0,00**	**0**	**0,00**
749	**Leistungen für Bildung und Teilhabe an natürliche Personen in Einrichtungen**	**0**	**0,00**	**0**	**0,00**
75	**Leistungen an Kriegsopfer und ähnliche Berechtigte**	**0**	**0,00**	**0**	**0,00**
76	**Leistungen der Jugendhilfe an natürliche Personen außerhalb von Einrichtungen**	**0**	**0,00**	**0**	**0,00**
77	**Leistungen der Jugendhilfe an natürliche Personen in Einrichtungen**	**0**	**0,00**	**0**	**0,00**
78	**Sonstige soziale Leistungen**				
781	**Bildung und Teilhabe nach Bundeskindergeldgesetz**	**0**	**0,00**	**0**	**0,00**
782	**Originäre Leistungen für Bildung und Teilhabe nach SGB II**	**0**	**0,00**	**0**	**0,00**
783	**Leistungen für Unterkunft und Heizung an Arbeitssuchende nach SGB II**	**0**	**0,00**	**0**	**0,00**
784	**Leistungen zur Eingliederung Arbeitsuchender nach SGB II**	**0**	**0,00**	**0**	**0,00**

Gemeinde **2 Spitalstiftung Friedberg**

Grupp.-Nr.	Bezeichnung der Hauptgruppen, Gruppen und Untergruppen	Ansatz 2023 EUR	je Einwohner in EUR	Ansatz 2022 EUR	Rechnungs.-Erg. 2021 EUR
A u s g a b e n					
785	**Einmalige Leistungen an Arbeitsuchende nach SGB II Leistungen zur Sicherung des Lebensunterhalts**	**0**	**0,00**	**0**	**0,00**
786	**Arbeislosengeld II nach SGB II (ohne Leistungen für Unterkunft und Heizung)**	**0**	**0,00**	**0**	**0,00**
787	**Leistungen zur Eingliederung von Arbeitsuchenden nach SGB II**	**0**	**0,00**	**0**	**0,00**
788	**Weitere soziale Leistungen**	**0**	**0,00**	**0**	**0,00**
78	**ZWISCHENSUMME**	**0**	**0,00**	**0**	**0,00**
79	**Leistungen nach dem Asylbewerberleistungsgesetz**	**0**	**0,00**	**0**	**0,00**
7	**Z W I S C H E N S U M M E**	**0**	**0,00**	**0**	**0,00**
	ZUWEISUNGEN UND ZUSCHÜSSE DES VWHH				
8	**Sonstige Finanzausgaben**				
80	**Zinsausgaben**				
800	**an Bund**	**0**	**0,00**	**0**	**0,00**
801	**an Land**				
9121.8010	Zinsen an Land	400	*.***.***.***,**	400	433,92
		400	***.***.***.***,**	**400**	**433,92**
802	**an Gemeinden/Gv**	**0**	**0,00**	**0**	**0,00**
803	**an Zweckverbände und dgl.**	**0**	**0,00**	**0**	**0,00**
804	**an Träger der gesetzlichen Sozialversicherung**	**0**	**0,00**	**0**	**0,00**
805	**an kommunale Sonderrechnungen**	**0**	**0,00**	**0**	**0,00**
806	**an sonstige öffentliche Sonderrechnungen**	**0**	**0,00**	**0**	**0,00**
807	**an Kreditinstitute (einschl. Sparkassen)**	**0**	**0,00**	**0**	**0,00**
808	**an übrige Bereiche**				
9121.8080	Zinsen an den Kreditmarkt einschl. äußere Kassenkredite	0	0,00	0	0,00
		0	**0,00**	**0**	**0,00**
809	**Innere Verrechnungen**	**0**	**0,00**	**0**	**0,00**
80	**ZWISCHENSUMME**	**400**	**0,00**	**400**	**433,92**
81	**Steuerbeteiligungen**				
810	**Gewerbesteuerumlage**	**0**	**0,00**	**0**	**0,00**
82	**Allgemeine Zuweisungen**				
821	**an Land**	**0**	**0,00**	**0**	**0,00**
822	**an Gemeinden/GV**	**0**	**0,00**	**0**	**0,00**
82	**ZWISCHENSUMME**	**0**	**0,00**	**0**	**0,00**
83	**Allgemeine Umlagen**				
831	**an Land**	**0**	**0,00**	**0**	**0,00**
832	**an Gemeinden/Gv**	**0**	**0,00**	**0**	**0,00**
833	**an Verwaltungsgemeinschaften**	**0**	**0,00**	**0**	**0,00**
83	**ZWISCHENSUMME**	**0**	**0,00**	**0**	**0,00**
84	**Weitere Finanzausgaben**	**0**	**0,00**	**0**	**0,00**
85	**Deckungsreserve**				
850	**Deckungsreserve gemäß § 11 KommHV-Kameralistik**	**0**	**0,00**	**0**	**0,00**
851	**Summarischer Ansatz gemäß § 34 Abs. 2 KommHV-Kameralistik**	**0**	**0,00**	**0**	**0,00**

Gemeinde **2 Spitalstiftung Friedberg**

Grupp.-Nr.	Bezeichnung der Hauptgruppen, Gruppen und Untergruppen	Ansatz 2023 EUR	je Einwohner in EUR	Ansatz 2022 EUR	Rechnungs.-Erg. 2021 EUR
A u s g a b e n					
86	**Zuführung zum Vermögenshaushalt**				
860	**Zuführung zum Vermögenshaushalt (ohne Sonderrücklagen)**				
9161.8600	Zuführung zum Vermögenshaushalt	1.700	*.***.***.***,**	1.600	2.555,22
		1.700	***.***.***,**	**1.600**	**2.555,22**
861	**Zuführung zum Vermögenshaushalt (Sonderrücklagen für Abschreibungserlöse aus zuwendungsfinanziertem Vermögen)**				
9161.8610	Zuführung zum Vermögenshaushalt für Sonderrücklagen	0	0,00	0	0,00
		0	**0,00**	**0**	**0,00**
862	**Zuführungen zum Vermögenshaushalt (Sonderrücklagen für die Rekultivierung und Nachsorge von Abfallentsorgungsanlagen)**	**0**	**0,00**	**0**	**0,00**
863	**Zuführungen zum Vermögenshaushalt (Sonderrücklagen zum Ausgleich von Gebührenschwankungen)**	**0**	**0,00**	**0**	**0,00**
864	**Zuführung zum Vermögenshaushalt (Sonderrücklagen für Abschreibungserlöse auf Wiederbeschaffungszeitwerte)**	**0**	**0,00**	**0**	**0,00**
865-869	**Zuführung zum Vermögenshaushalt (sonstige Sonderrücklagen)**	**0**	**0,00**	**0**	**0,00**
86	**ZWISCHENSUMME**	**1.700**	**0,00**	**1.600**	**2.555,22**
89	**Übertragungs- und Abschlussbuchungen**				
895	**Abschlusstechnische Vorgänge (Ist-Fehlbetrag des Verwaltungshaushalts)**				
9200.8950	Abschlußtechnische Vorgänge (Ist-Fehlbetrag des VerwHH)	0	0,00	0	0,00
		0	**0,00**	**0**	**0,00**
8	**Z W I S C H E N S U M M E SONSTIGE FINANZAUSGABEN**	**2.100**	**0,00**	**2.000**	**2.989,14**
4-8999	**G E S A M T A U S G A B E N DES VERWALTUNGSHAUSHALTES**	**23.700**	**0,00**	**21.900**	**16.130,38**
9	**A U S G A B E N DES VERMÖGENSHAUSHALTES** ----------				
90	**Zuführung zum Verwaltungshaushalt**				
900	**Zuführung zum Verwaltungshaushalt (ohne Sonderrücklagen)**				
9161.9000	Zuführung zum Verwaltungshaushalt	0	0,00	0	0,00
		0	**0,00**	**0**	**0,00**
901-909	**Zuführung zum Verwaltungshaushalt (Sonderrücklagen zum Ausgleich von Gebühren-schwankungen, für die Rekultivierung und Nachsorge von Abfallentsorgungsanlagen, für Versorgungsrücklagen, für Abschreibungen auf Wiederbeschaffungszeitwerte)**				
9161.9010	Zuführung zum Verwaltungshaushalt aus Sonderrücklagen	0	0,00	0	0,00

Gemeinde **2 Spitalstiftung Friedberg**

Grupp.-Nr.	Bezeichnung der Hauptgruppen, Gruppen und Untergruppen	Ansatz 2023 EUR	je Einwohner in EUR	Ansatz 2022 EUR	Rechnungs.-Erg. 2021 EUR
A u s g a b e n					
		0	**0,00**	**0**	**0,00**
90	**ZWISCHENSUMME**	**0**	**0,00**	**0**	**0,00**
91	**Zuführungen an Rücklagen**				
910	**Zuführungen an Rücklagen (ohne Sonderrücklagen)**				
9101.9100	Zuführung an die allgemeine Rücklage	0	0,00	0	0,95
		0	**0,00**	**0**	**0,95**
911-919	**Zuführungen an Sonderrücklagen (Sonderrücklagen zum Ausgleich von Gebührenschwankungen, für Abschreibungen aus zuwendungsfinanziertem Vermögen, für die Rekultivierung und Nachsorge von Abfallentsorgungsanlagen oder für Versorgungsrücklagen, für Abschreibungen auf Wiederbeschaffungszeitwerte, für im Haushaltsjahr nicht verausgabte wiederkehrende Beiträge)**				
9161.9110	Zuführung an Sonderrücklagen	0	0,00	0	1.042,09
		0	**0,00**	**0**	**1.042,09**
91	**ZWISCHENSUMME**	**0**	**0,00**	**0**	**1.043,04**
92	**Gewährung von Darlehen**				
922	**an Gemeinden/Gv**	**0**	**0,00**	**0**	**0,00**
923	**an Zweckverbänden und dgl.**	**0**	**0,00**	**0**	**0,00**
924	**an Träger der gesetzlichen Sozialversicherung**	**0**	**0,00**	**0**	**0,00**
925	**an kommunale Sonderrechnungen**	**0**	**0,00**	**0**	**0,00**
926	**an sonstige öffentliche Sonderrechnungen**	**0**	**0,00**	**0**	**0,00**
927	**an private Unternehmen**	**0**	**0,00**	**0**	**0,00**
928	**an übrige Bereiche**	**0**	**0,00**	**0**	**0,00**
92	**ZWISCHENSUMME**	**0**	**0,00**	**0**	**0,00**
93	**Ausgaben für den Erwerb von Sachen des Anlagevermögens (ohne Baumaßnahmen)**				
931	**Wertpapiere ohne Anteilsrechte**	**0**	**0,00**	**0**	**0,00**
932	**Erwerb von Grundstücken, grundstücksgleichen Rechten, baulichen Anlagen**	**0**	**0,00**	**0**	**0,00**
935	**Erwerb von beweglichen Sachen des Anlagevermögens**				
4311.9350	Erwerb von beweglichen Sachen des Anlagevermögens	0	0,00	0	0,00
4311.9359	Erwerb von sonst. bewegl. Sachen des Anlagevermögens	0	0,00	0	0,00
		0	**0,00**	**0**	**0,00**
936	**Anteilsrechte**	**0**	**0,00**	**0**	**0,00**
937	**Investmentzertifikate**	**0**	**0,00**	**0**	**0,00**
938	**Kauf von Finanzderivaten**	**0**	**0,00**	**0**	**0,00**
939	**sonstige Ausgaben**	**0**	**0,00**	**0**	**0,00**
93	**ZWISCHENSUMME**	**0**	**0,00**	**0**	**0,00**
94,95,96	**Baumaßnahmen**				
4311.9400	Hochbaumaßnahmen	0	0,00	0	0,00
		0	**0,00**	**0**	**0,00**
97	**Tilgung von Krediten, Rückzahlung von inneren Darlehen**				

Gemeinde **2 Spitalstiftung Friedberg**

Grupp.-Nr.	Bezeichnung der Hauptgruppen, Gruppen und Untergruppen	Ansatz 2023	je Einwohner in	Ansatz 2022	Rechnungs.-Erg. 2021
		EUR	EUR	EUR	EUR
A u s g a b e n					
971	**an Land**				
9121.9710	Tilgungsausgaben an das Land	1.700	*.***.***.***,**	1.600	1.512,18
		1.700	***.***.***.***,**	**1.600**	**1.512,18**
972	**an Gemeinden/Gv**	**0**	**0,00**	**0**	**0,00**
973	**an Zweckverbänden und dgl.**	**0**	**0,00**	**0**	**0,00**
974	**an Träger der gesetzlichen Sozialversicherung**	**0**	**0,00**	**0**	**0,00**
975	**an kommunale Sonderrechnungen**	**0**	**0,00**	**0**	**0,00**
976	**an sonstige öffentliche Sonderrechnungen**	**0**	**0,00**	**0**	**0,00**
977	**an Kreditinstitute (einschl. Sparkassen)**				
9121.9771	Tilgung Kapitalmarkt Kredite -ordentliche Tilgung- -a-	0	0,00	0	0,00
		0	**0,00**	**0**	**0,00**
978	**an übrige Bereiche**				
9121.9780	Tilgung Kapitalmarkt Kredite -außerordentl. Tilgung u. Umschuldung-	0	0,00	0	0,00
		0	**0,00**	**0**	**0,00**
979	**Innere Verrechnungen**	**0**	**0,00**	**0**	**0,00**
97	**ZWISCHENSUMME**	**1.700**	**0,00**	**1.600**	**1.512,18**
98	**Zuweisungen und Zuschüsse für Investitionen**				
980	**an Bund**	**0**	**0,00**	**0**	**0,00**
981	**an Land**	**0**	**0,00**	**0**	**0,00**
982	**an Gemeinden/Gv**	**0**	**0,00**	**0**	**0,00**
983	**an Zweckverbänden und dgl.**	**0**	**0,00**	**0**	**0,00**
984	**an Träger der gesetzlichen Sozialversicherung**	**0**	**0,00**	**0**	**0,00**
985	**an kommunale Sonderrechnungen**	**0**	**0,00**	**0**	**0,00**
986	**an sonstige öffentliche Sonderrechnungen**	**0**	**0,00**	**0**	**0,00**
987	**an private Unternehmen**	**0**	**0,00**	**0**	**0,00**
988	**an übrige Bereiche**	**0**	**0,00**	**0**	**0,00**
98	**ZWISCHENSUMME**	**0**	**0,00**	**0**	**0,00**
99	**Sonstiges**				
990	**Kreditbeschaffungskosten, Disagio**				
9121.9900	Kreditbeschaffungskosten, Disagio	0	0,00	0	0,00
		0	**0,00**	**0**	**0,00**
991	**Ablösung von Dauerlasten**	**0**	**0,00**	**0**	**0,00**
992	**Deckung von Fehlbeträgen (Soll-Fehlbeträgen)**				
9200.9920	Abschlußtechnische Vorgänge (Sollüberschuß VermHH)	0	0,00	0	0,00
		0	**0,00**	**0**	**0,00**
995	**Abschlusstechnische Vorgänge (Ist-Fehlbetrag des Vermögenshaushalts)**				
9200.9950	Abschlußtechnische Vorgänge (Ist-Fehlbetrag des VermHH)	0	0,00	0	0,00
		0	**0,00**	**0**	**0,00**
99	**ZWISCHENSUMME**	**0**	**0,00**	**0**	**0,00**
9	**G E S A M T A U S G A B E N DES VERMÖGENSHAUSHALTES**	**1.700**	**0,00**	**1.600**	**2.555,22**
	G E S A M T A U S G A B E N D E S V W H H U N D V M H H	**25.400**	**0,00**	**23.500**	**18.685,60**

Verwaltungshaushalt 2023

der

Vereinigten Spitalstiftung Friedberg

Gemeinde	2	Spitalstiftung Friedberg
Einzelplan	4	Soziale Sicherung
Abschnitt	43	Einrichtungen der Sozialhilfe und der Kriegsopferfürsorge
U-Abschnitt	4311	Soziale Einrichtung für Ältere (ohne Pflegeeinrichtung) - Spitalstiftung

Haushalts-stelle	Bezeichnung	Ansätze 2023 Euro	Ansätze 2022 Euro	Rechnungs-Erg. 2021 Euro	Amt/DK	
	E i n n a h m e n					
.1010	Verwaltungskosten (KG, VWKostG) -Mahngebühren-	0	0	0,00	0210	10
.1411	Mieten aus Wohnungen und ähnlichem	16.000	14.000	14.446,80	0210	10
.1599	Vermischte Einnahmen	0	0	0,00	0210	10
.1710	Zuweisungen für lfd. Zwecke vom Land	0	0	0,00	0210	10
.1720	Zuweisungen für lfd. Zwecke von Gemeinden und Gemeindeverbänden	1.400	3.100	0,00	0210	10
.1771	Spenden, Schenkungen und Erbschaften für lfd. Zwecke	6.300	4.800	1.682,63	0210	10
.2610	Säumniszuschläge	0	0	0,00	0210	10
.2612	Stundungszinsen	0	0	0,00	0210	10
	Einnahmen	**23.700**	**21.900**	**16.129,43**		
	A u s g a b e n					
.5000	Gebäude- und Grundstücksunterhaltung -lfd. Unterhalt 5.000 € -Löhne/Fahrzeuge Bauhof 3.000 €	8.000	8.000	5.515,01	0210	10
.5040	Unterhalt betriebstechnischer Anlagen (Rauchmelder)	400	400	381,38	0210	10
.5165	Baumpflege und -Kontrolle	100	100	13,21	0210	10
.5201	Verwaltungs- und Zweckausstattung Beschaffung	2.000	2.000	0,00	0210	10
.5203	Verwaltungs- und Zweckausstattung Instandhaltung	1.000	1.000	0,00	0210	10
.5410	Haus-, Grundstückslasten	2.000	2.000	1.263,67	0210	10
.5430	Reinigungskosten	0	0	0,00	0210	10
.5460	Versicherung von Gebäuden und Grundstücken	400	400	348,86	0210	10
.5490	Sonstige Bewirtschaftung der Grundstücke und Gebäude	2.500	1.500	587,10	0210	10
.6360	Dienstleistungen durch Dritte	1.800	1.600	1.419,00	0210	10
.6580	Sonstige Geschäftsausgaben	300	400	113,01	0210	10
.6581	Bank-, Postscheckgebühren u.ä.	100	0	0,00	0210	10
.6720	Erstattungen an Gemeinden und Gemeindeverbände	3.000	2.500	3.500,00	0210	10
.7170	Zuschüsse für lfd. Zwecke an den übrigen Bereich	0	0	0,00	0120	10
	Ausgaben	21.600	19.900	13.141,24		
	UAB 4311 Zu-/Überschuß	2.100	2.000	2.988,19		
	Einnahmen	23.700	21.900	16.129,43		
	Ausgaben	21.600	19.900	13.141,24		
AB 43	**Zu-/Überschuß**	2.100	2.000	2.988,19		
	Einnahmen	23.700	21.900	16.129,43		
	Ausgaben	21.600	19.900	13.141,24		
EP 4	**Zu-/Überschuß**	2.100	2.000	2.988,19		

Gemeinde	2	Spitalstiftung Friedberg
Einzelplan	9	Allgemeine Finanzwirtschaft
Abschnitt	91	Sonstige allgemeine Finanzwirtschaft
U-Abschnitt	9101	Allgemeine Rücklage (einschließlich Zinserträge)

Haushalts-stelle	Bezeichnung	Ansätze 2023 Euro	Ansätze 2022 Euro	Rechnungs-Erg. 2021 Euro	Amt/DK	
	E i n n a h m e n					
.2050	Zinsen v. öffentl. wirtschaftl. Untern. (einschl. Sparkassen u. Zweckverbänden)	0	0	0,95	0210	11
.2060	Zinsen von privaten Unternehmen	0	0	0,00	0210	11
	Einnahmen	0	0	0,95		
	Ausgaben	0	0	0,00		
UAB 9101	**Zu-/Überschuß**	0	0	0,95		

Gemeinde	2	Spitalstiftung Friedberg
Einzelplan	9	Allgemeine Finanzwirtschaft
Abschnitt	91	Sonstige allgemeine Finanzwirtschaft
U-Abschnitt	9121	Kredite, innere Darlehen, Kreditbeschaffungskosten, Schuldendienst

Haushalts-stelle	Bezeichnung	Ansätze 2023 Euro	Ansätze 2022 Euro	Rechnungs-Erg. 2021 Euro	Amt/DK	
	E i n n a h m e n					
	Einnahmen	**0**	**0**	**0,00**		
	A u s g a b e n					
.8010	Zinsen an Land	400	400	433,92	0210	12
.8080	Zinsen an den Kreditmarkt einschl. äußere Kassenkredite	0	0	0,00	0210	12
	Ausgaben	400	400	433,92		
	UAB 9121 Zu-/Überschuß	-400	-400	-433,92		

Gemeinde	2	Spitalstiftung Friedberg
Einzelplan	9	Allgemeine Finanzwirtschaft
Abschnitt	91	Sonstige allgemeine Finanzwirtschaft
U-Abschnitt	9161	Zuführungen zwischen Verwaltungs- und Vermögenshaushalt

Haushalts-stelle	Bezeichnung	Ansätze 2023 Euro	Ansätze 2022 Euro	Rechnungs-Erg. 2021 Euro	Amt/DK	
	E i n n a h m e n					
.2800	Zuführung vom Vermögenshaushalt	0	0	0,00	0210	13
	Einnahmen	**0**	**0**	**0,00**		
	A u s g a b e n					
.8600	Zuführung zum Vermögenshaushalt	1.700	1.600	2.555,22	0210	13
.8610	Zuführung zum Vermögenshaushalt für Sonderrücklagen	0	0	0,00	0210	13
	Ausgaben	1.700	1.600	2.555,22		
	UAB 9161 Zu-/Überschuß	-1.700	-1.600	-2.555,22		
	Einnahmen	0	0	0,95		
	Ausgaben	2.100	2.000	2.989,14		
AB 91	**Zu-/Überschuß**	-2.100	-2.000	-2.988,19		

Haushalts-stelle	Bezeichnung	Ansätze 2023 Euro	Ansätze 2022 Euro	Rechnungs-Erg. 2021 Euro	Amt/DK	
	E i n n a h m e n					
.2950	Abschlußtechnische Vorgänge (Ist-Überschuß des VerwHH)	0	0	0,00	0210	14
	Einnahmen	**0**	**0**	**0,00**		
	A u s g a b e n					
.8950	Abschlußtechnische Vorgänge (Ist-Fehlbetrag des VerwHH)	0	0	0,00	0210	14
	Ausgaben	0	0	0,00		
	UAB 9200 Zu-/Überschuß	0	0	0,00		
	Einnahmen	0	0	0,00		
	Ausgaben	0	0	0,00		
AB 92	**Zu-/Überschuß**	0	0	0,00		

Haushalts-stelle	Bezeichnung	Ansätze 2023 Euro	Ansätze 2022 Euro	Rechnungs-Erg. 2021 Euro	Amt/DK
	E i n n a h m e n				
.2999		0	0	0,00	0
	Einnahmen	**0**	**0**	**0,00**	
	A u s g a b e n				
.8999		0	0	0,00	0
	Ausgaben	0	0	0,00	
UAB 9699	**Zu-/Überschuß**	0	0	0,00	
	Einnahmen	0	0	0,00	
	Ausgaben	0	0	0,00	
AB 96	**Zu-/Überschuß**	0	0	0,00	
	Einnahmen	0	0	0,95	
	Ausgaben	2.100	2.000	2.989,14	
EP 9	**Zu-/Überschuß**	-2.100	-2.000	-2.988,19	

Vermögenshaushalt
2023

der

Vereinigten Spitalstiftung
Friedberg

Gemeinde	2	Spitalstiftung Friedberg
Einzelplan	4	Soziale Sicherung
Abschnitt	43	Einrichtungen der Sozialhilfe und der Kriegsopferfürsorge
U-Abschnitt	4311	Soziale Einrichtung für Ältere (ohne Pflegeeinrichtungen) - Spitalstift.

Haush.-stelle	Bezeichnung	Ansätze Euro 2023	Ansätze Euro 2022	Rechn.-Erg.Euro 2021	Amt/DK	
	E i n n a h m e n					
.3301	Einnahmen aus der Veräußerung von Wertpapieren und Aktien	0	0	0,00	0210	15
.3400	Veräußerung von Grundstücken, baulichen Anlagen u. grundstücksgleichen Rechten	0	0	0,00	0210	15
.3600	Investitionszuweisungen vom Bund, LAF, ERP-Sondervermögen	0	0	0,00	0210	15
.3620	Investitionszuweisungen von Gemeinden und Gemeindeverbänden	0	0	0,00	0210	15
.3671	Spenden, Schenkungen und Erbschaften	0	0	0,00	0210	15
	Einnahmen	0	0	0,00		
	A u s g a b e n					
.9300	Erwerb von Beteiligungen, Kapitaleinlagen	0	0	0,00	0210	15
.9350	Erwerb von beweglichen Sachen des Anlagevermögens	0	0	0,00	0210	15
.9359	Erwerb von sonst. bewegl. Sachen des Anlagevermögens	0	0	0,00	0210	15
.9400	Hochbaumaßnahmen	0	0	0,00	0630	15
	Ausgaben	0	0	0,00		
	UAB 4311 Zu-/Überschuß	0	0	0,00		
	Einnahmen	0	0	0,00		
	Ausgaben	0	0	0,00		
	AB 43 Zu-/Überschuß	0	0	0,00		
	Einnahmen	0	0	0,00		
	Ausgaben	0	0	0,00		
	EP 4 Zu-/Überschuß	0	0	0,00		

Gemeinde	2	Spitalstiftung Friedberg
Einzelplan	9	Allgemeine Finanzwirtschaft
Abschnitt	91	Sonstige allgemeine Finanzwirtschaft
U-Abschnitt	9101	Allgemeine Rücklage (einschließlich Zinserträge)

Haush.-stelle	Bezeichnung	Ansätze Euro 2023	Ansätze Euro 2022	Rechn.-Erg.Euro 2021	Amt/DK	
	E i n n a h m e n					
.3100	Entnahme aus der allgemeinen Rücklage	0	0	0,00	0210	16
	Einnahmen	0	0	0,00		
	A u s g a b e n					
.9100	Zuführung an die allgemeine Rücklage	0	0	0,95	0210	16
	Ausgaben	0	0	0,95		
UAB 9101	**Zu-/Überschuß**	0	0	-0,95		

Gemeinde	2	Spitalstiftung Friedberg
Einzelplan	9	Allgemeine Finanzwirtschaft
Abschnitt	91	Sonstige allgemeine Finanzwirtschaft
U-Abschnitt	9121	Kredite, innere Darl., Kreditbeschaffungsk., Schuldendienst

Haush.-stelle	Bezeichnung	Ansätze Euro 2023	2022	Rechn.-Erg.Euro 2021	Amt/DK	
	E i n n a h m e n					
.3710	Kreditaufnahmen vom Land	0	0	0,00	0210	17
.3780	Kreditaufnahmen vom Kreditmarkt (für Umschuldung)	0	0	0,00	0210	17
	Einnahmen	0	0	0,00		
	A u s g a b e n					
.9710	Tilgungsausgaben an das Land	1.700	1.600	1.512,18	0210	17
.9771	Tilgung Kapitalmarkt Kredite -ordentliche Tilgung- -a-	0	0	0,00	0210	17
.9780	Tilgung Kapitalmarkt Kredite -außerordentl. Tilgung u. Umschuldung-	0	0	0,00	0210	17
.9900	Kreditbeschaffungskosten, Disagio	0	0	0,00	0210	17
	Ausgaben	1.700	1.600	1.512,18		
UAB 9121	**Zu-/Überschuß**	-1.700	-1.600	-1.512,18		

Gemeinde	2	Spitalstiftung Friedberg
Einzelplan	9	Allgemeine Finanzwirtschaft
Abschnitt	91	Sonstige allgemeine Finanzwirtschaft
U-Abschnitt	9161	Zuführungen zwischen Verwaltungs- und Vermögenshaushalt

Haush.-stelle	Bezeichnung	Ansätze Euro 2023	Ansätze Euro 2022	Rechn.-Erg.Euro 2021	Amt/DK	
	E i n n a h m e n					
.3000	Zuführung vom Verwaltungshaushalt	1.700	1.600	2.555,22	0210	18
.3010	Zuführung vom Verwaltungshaushalt zu Sonderrücklagen	0	0	0,00	0210	18
.3110	Entnahme aus Sonderrücklagen	0	0	0,00	0210	18
	Einnahmen	1.700	1.600	2.555,22		
	A u s g a b e n					
.9000	Zuführung zum Verwaltungshaushalt	0	0	0,00	0210	18
.9010	Zuführung zum Verwaltungshaushalt aus Sonderrücklagen	0	0	0,00	0210	18
.9110	Zuführung an Sonderrücklagen	0	0	1.042,09	0210	18
	Ausgaben	0	0	1.042,09		
UAB 9161	**Zu-/Überschuß**	1.700	1.600	1.513,13		
	Einnahmen	1.700	1.600	2.555,22		
	Ausgaben	1.700	1.600	2.555,22		
AB 91	**Zu-/Überschuß**	0	0	0,00		

Gemeinde	2	Spitalstiftung Friedberg
Einzelplan	9	Allgemeine Finanzwirtschaft
Abschnitt	92	Abwicklung der Vorjahre
U-Abschnitt	9200	Abwicklung der Vorjahre

Haush.-stelle	Bezeichnung	Ansätze Euro 2023	Ansätze Euro 2022	Rechn.-Erg.Euro 2021	Amt/DK	
	E i n n a h m e n					
.3920	Abschlußtechnische Vorgänge (Sollfehlbetrag des VermHH)	0	0	0,00	0210	19
.3950	Abschlußtechnische Vorgänge (Ist-Überschuß des VermHH)	0	0	0,00	0210	19
	Einnahmen	0	0	0,00		
	A u s g a b e n					
.9920	Abschlußtechnische Vorgänge (Sollüberschuß VermHH)	0	0	0,00	0210	19
.9950	Abschlußtechnische Vorgänge (Ist-Fehlbetrag des VermHH)	0	0	0,00	0210	19
	Ausgaben	0	0	0,00		
UAB 9200	**Zu-/Überschuß**	0	0	0,00		
	Einnahmen	0	0	0,00		
	Ausgaben	0	0	0,00		
AB 92	**Zu-/Überschuß**	0	0	0,00		

Gemeinde	2	Spitalstiftung Friedberg
Einzelplan	9	Allgemeine Finanzwirtschaft
Abschnitt	96	Abschlußtechnische Vorgänge
U-Abschnitt	9699	

Haush.-stelle	Bezeichnung	Ansätze Euro 2023	Ansätze Euro 2022	Rechn.-Erg.Euro 2021	Amt/DK
	E i n n a h m e n				
.3999		0	0	0,00	
	Einnahmen	0	0	0,00	
	A u s g a b e n				
.9999		0	0	0,00	
	Ausgaben	0	0	0,00	
UAB 9699	**Zu-/Überschuß**	0	0	0,00	
	Einnahmen	0	0	0,00	
	Ausgaben	0	0	0,00	
AB 96	**Zu-/Überschuß**	0	0	0,00	
	Einnahmen	1.700	1.600	2.555,22	
	Ausgaben	1.700	1.600	2.555,22	
EP 9	**Zu-/Überschuß**	0	0	0,00	

Anlage 1

Ü b e r s i c h t

über den voraussichtlichen Stand der Schulden (ohne Kassenkredite)

- S P I T A L S T I F T U N G -

Art der Schulden	Stand 31.12.2021 €	Stand 31.12.2022 €	Haushaltsjahr 2023				
			Kreditneu-aufnahme €	Sonstige Zugänge €	Tilgungen €	Sonstige Abgänge €	voraussichtl. Stand 31.12.23 €
1. Schulden aus Krediten von/vom							
1.1 Bund, LAF, ERP	-	-	-	-	-	-	-
1.2 Land	7.171,22	5.597,96	-	-	1.636,83	-	3.961,13
1.3 Gemeinden, Kreis	-	-	-	-	-	-	-
1.4 Kreditmarkt	0,00	0,00	-	-	0,00	-	0,00
S u m m e 1.:	7.171,22	5.597,96	-	-	1.636,83	-	3.961,13
2. Kreditähnliche Geschäfte	-	-	-	-	-	-	-
3. Innere Darlehen	-	-	-	-	-	-	-
4. Schulden der Eigenbetriebe	-	-	-	-	-	-	-

Hinweis: Die Karl-Sommer-Stiftung hat keine Schulden

Anlage 2

Übersicht über den voraussichtlichen Stand der Rücklagen

- Stiftungen -

Art der Rücklagen	Stand 31.12.2021 €	Stand 31.12.2022 €	Haushaltsjahr 2023			
			Zuführungen		Entnahmen	voraussichtl. Stand 31.12.23
			Zinsen €	Sonstige €	€	€
1. Spitalstiftung						
1.1 Wertpapiere (Grundstock-vermögen)	0,00 €	0,00 €		-	-	0,00 €
1.2 Sparbuch (Umlaufvermögen)	94.959,09 €	94.960,04 €		-	-	94.960,04 €
1.3 Sonderrücklage f. Investitionen	9.353,41 €	10.395,50 €	-	3.000,00 €	-	13.395,50 €
Gesamt	104.312,50 €	105.355,54 €	0,00 €	-	-	108.355,54 €
2. Karl-Sommer-Stiftung						
2.1 Wertpapiere (Grundstock-vermögen)	0,00 € 0,00 € 0,00 €	0,00 €		-	-	0,00 € 0,00 € 0,00 €
2.2 Sparbuch (Umlaufvermögen)	102.029,78 €	102.030,80 €		8.000,00 €	-	110.030,80 €
2.3 Festgeld (Umlaufvermögen)	0,00 €			-	-	0,00 €
2.4 Festgeld (Umlaufvermögen)	0,00 €			-	-	0,00 €
2.5 Sonderrücklage f. Investitionen	12.899,75 €	12.899,75 €	-	-	-	12.899,75 €
Gesamt	114.929,53 €	114.930,55 €	0,00 €	8.000,00 €	-	122.930,55 €

Haushaltsplan 2023

der

Karl-Sommer-Odachlosen- und Altersheim-Stiftung Friedberg

Haushaltssatzung für die Stiftungen der Stadt Friedberg
Haushaltsjahr 2023

Auf Grund des Art. 20 des Bayerischen Stiftungsgesetztes (BayStG) sowie Art. 63 ff. der Gemeindeordnung für den Freistaat Bayern (GO) erlässt die Stadt Friedberg folgende Haushaltssatzung:

§ 1

Die als Anlagen beigefügten Haushaltspläne der Spitalstiftung sowie der Karl-Sommer-Obdachlosen- und Altersheimstiftung für das Haushaltsjahr 2023 werden hiermit festgesetzt; sie schließen im Verwaltungshaushalt in den Einnahmen und Ausgaben

1) bei der Spitalstiftung	mit	23.700 €
2) bei der Karl-Sommer-Obdachlosen- und Altersheimstiftung	mit	48.800 €
insgesamt mit		72.500 €

und im Vermögenshaushalt in den Einnahmen und Ausgaben

1) bei der Spitalstiftung	mit	1.700 €
2) bei der Karl-Sommer-Obdachlosen- und Altersheimstiftung	mit	0 €
insgesamt mit		1.700 €

ab.

§ 2

Kredite zur Finanzierung von Ausgaben im Vermögenshaushalt werden nicht aufgenommen.

§ 3 – 6

entfällt

§ 7

Diese Haushaltssatzung tritt mit dem 1. Januar 2023 in Kraft.

Friedberg, den
STADT FRIEDBERG

Roland Eichmann
Erster Bürgermeister

G e s a m t p l a n

1. Zusammenfassung der Einnahmen, Ausgaben und Verpflichtungsermächtigungen

Verwaltungshaushalt
Vermögenshaushalt

Gesamtplan 1. Zusammenfassung der Einnahmen / Ausgaben

EP		Einnahmen 2023	Ausgaben 2023	Einnahmen 2022	Ausgaben 2022	Einnahmen Rechnungsergebnis 2021	Ausgaben Rechnungsergebnis 2021
Verwaltungshaushalt							
0	Allgemeine Verwaltung	0	0	0	0	0,00	0,00
1	Öffentliche Sicherheit und Ordnung	0	0	0	0	0,00	0,00
2	Schulen	0	0	0	0	0,00	0,00
3	Wissenschaft, Forschung , Kulturpflege	0	0	0	0	0,00	0,00
4	Soziale Sicherung	48.800	48.800	48.800	48.800	47.343,88	45.370,22
5	Gesundheit, Sport, Erholung	0	0	0	0	0,00	0,00
6	Bau- und Wohnungswesen, Verkehr	0	0	0	0	0,00	0,00
7	Öffentliche Einrichtungen, Wirtschaftsförderung	0	0	0	0	0,00	0,00
8	Wirtschaftliche Unternehmen, Grund- und Sondervermögen	0	0	0	0	0,00	0,00
9	Allgemeine Finanzwirtschaft	0	0	0	0	1,02	1.974,68
0 - 9 zusammen		**48.800**	**48.800**	**48.800**	**48.800**	**47.344,90**	**47.344,90**

Gesamtplan 1. Zusammenfassung der Einnahmen / Ausgaben und Verpflichtungsermächtigungen

EP		Einnahmen 2023	Ausgaben 2023	Verpfl.-Ermächtig. 2023	Einnahmen 2022	Ausgaben 2022	Einnahmen Rechnungsergebnis 2021	Ausgaben Rechnungsergebnis 2021
Vermögenshaushalt								
0	Allgemeine Verwaltung							
		0	0	0	0	0	0,00	0,00
1	Öffentliche Sicherheit und Ordnung							
		0	0	0	0	0	0,00	0,00
2	Schulen							
		0	0	0	0	0	0,00	0,00
3	Wissenschaft, Forschung , Kulturpflege							
		0	0	0	0	0	0,00	0,00
4	Soziale Sicherung							
		0	0	0	0	0	0,00	0,00
5	Gesundheit, Sport, Erholung							
		0	0	0	0	0	0,00	0,00
6	Bau- und Wohnungswesen, Verkehr							
		0	0	0	0	0	0,00	0,00
7	Öffentliche Einrichtungen, Wirtschaftsförderung							
		0	0	0	0	0	0,00	0,00
8	Wirtschaftliche Unternehmen, Grund- und Sondervermögen							
		0	0	0	0	0	0,00	0,00
9	Allgemeine Finanzwirtschaft							
		0	0	0	0	0	1.974,68	1.974,68
0 - 9 zusammen		**0**	**0**	**0**	**0**	**0**	**1.974,68**	**1.974,68**
Gesamt-Haushalt		**48.800**	**48.800**	**0**	**48.800**	**48.800**	**49.319,58**	**49.319,58**

Gesamtplan für das Haushaltsjahr 2023

2. Haushaltsquerschnitt - Einzelpläne 0-8

- in EUR -

Gemeinde : Karl-Sommer-Stiftung Friedberg
Einwohner: 0
Stand : 31.12.2010

Gemeinde **3 Karl-Sommer-Stiftung Friedberg**

Gld. Nr.	Aufgabenbereich	Einnahmen aus Verwaltung und Betrieb 10 - 17	Sonstige Finanz-einnahmen 20 - 22	Personalaus-gaben 40 - 46	Sächl. Verw. u. Betr.aufwand, w. Finanzausg. 50 - 68, 84	Zuweisungen und Zuschüsse 70 - 78	Zuschußbedarf oder Überschuß	Objektbez.Ein-nahmen des Ver-mögens-HH	Baumaßnahmen 94 - 96	Sonstige In-vestitions-ausgaben 92, 93, 98, 991	Verpflichtungs-ermächtigungen
	Gruppierungsziffer		24 - 26, 28					32 - 36			
		EUR	EUR	EUR	EUR	EUR	EUR	EUR	EUR	EUR	EUR
1	2	3	4	5	6	7	8	9	10	11	12
43	Einrichtungen der Sozialhilfe und der Kriegsopferfürsorge	49	0	0	49	0	0	0	0	0	0
	Je EW.	**********	*0*	*0*	**********	*0*	*0*	*0*	*0*	*0*	*0*
4	**Soziale Sicherung**	**49**	**0**	**0**	**49**	**0**	**0**	**0**	**0**	**0**	**0**
	Je EW.	**********	*0*	*0*	**********	*0*	*0*	*0*	*0*	*0*	*0*
	Gesamt	**49**	**0**	**0**	**49**	**0**	**0**	**0**	**0**	**0**	**0**
	Je EW.	**********	*0*	*0*	**********	*0*	*0*	*0*	*0*	*0*	*0*

**** Ende der Liste "Haushaltsquerschnitt - Einzelpläne 0-8" ****

Gesamtplan für das Haushaltsjahr 2023

2. Haushaltsquerschnitt - Einzelplan 9

- in EUR -

Gemeinde : Karl-Sommer-Stiftung Friedberg
Einwohner: 0
Stand : 31.12.2010

Gemeinde **3 Karl-Sommer-Stiftung Friedberg**

Gld. Nr.	Aufgabenbereich	Steuern und allgemeine Zuweisungen 00 - 08	Einn.aus Verw. u.Betrieb,sonst Finanzeinn. 158,20,21,23, 26-28	Deckungsreserve 47, 85	Sonstige Finanz-ausgaben 80 - 84, 86	Zuschußbedarf oder Überschuß	Sonstige Einnahmen des Vermögens-HH 30, 31, 36, 37	Sonstige Ausgaben des Vermögens-HH 90, 91, 97, 990, 991, 992
	Gruppierungsziffer	EUR	EUR	EUR	EUR	EUR	EUR	EUR
1	2	3	4	5	6	7	8	9
91	Sonstige allgemeine Finanzwirtschaft	0	0	0	0	0	0	0
	Je EW.	*0*	*0*	*0*	*0*	*0*	*0*	*0*
92	Abwicklung der Vorjahre	0	0	0	0	0	0	0
	Je EW.	*0*	*0*	*0*	*0*	*0*	*0*	*0*
9	**Allgemeine Finanzwirtschaft**	**0**	**0**	**0**	**0**	**0**	**0**	**0**
	Je EW.	*0*	*0*	*0*	*0*	*0*	*0*	*0*
	Gesamt	**0**	**0**	**0**	**0**	**0**	**0**	**0**
	Je EW.	*0*	*0*	*0*	*0*	*0*	*0*	*0*

**** Ende der Liste "Haushaltsquerschnitt - Einzelplan 9" ****

Gesamtplan für das Haushaltsjahr 2023

3. Gruppierungsübersicht mit Einzeldarstellung der Haushaltsstellen

- in EUR -

Karl-Sommer-Stiftung Friedberg

Einwohner: 0

Stand: 31.12.2010

Gemeinde **3 Karl-Sommer-Stiftung Friedberg**

Grupp.-Nr.	Bezeichnung der Hauptgruppen, Gruppen und Untergruppen	Ansatz 2023 EUR	je Einwohner in EUR	Ansatz 2022 EUR	Rechnungs.-Erg. 2021 EUR
E i n n a h m e n					
	E I N N A H M E N DES VERWALTUNGSHAUSHALTES				
1	**Einnahmen aus Verwaltung und Betrieb**				
14	**Mieten und Pachten**				
4312.1451	Pachten	23.000	*.***.***.***,**	23.000	21.635,58
4312.1460	Erbbauzinsen, Erbpachtzinsen	25.800	*.***.***.***,**	25.800	25.708,30
		48.800	***.***.***,**	**48.800**	**47.343,88**
10-15	**ZWISCHENSUMME**	**48.800**	***.***.***,**	**48.800**	**47.343,88**
1	**Z W I S C H E N S U M M E EINNAHMEN AUS VERWALTUNG UND BETRIEB ERSTATTUNGEN UND ZUWEISUNGEN**	**48.800**	***.***.***,**	**48.800**	**47.343,88**
2	**Sonstige Finanzeinnahmen**				
20	**Zinseinnahmen**				
205	**von kommunalen Sonderrechnungen**				
9101.2050	Zinsen v. öffentl. wirtschaftl. Untern. (einschl. Sparkassen u. Zweckverbänden)	0	0,00	0	1,02
		0	**0,00**	**0**	**1,02**
20	**ZWISCHENSUMME**	**0**	**0,00**	**0**	**1,02**
2	**Z W I S C H E N S U M M E SONSTIGE FINANZEINNAHMEN**	**0**	**0,00**	**0**	**1,02**
0-2999	**G E S A M T E I N N A H M E N DES VERWALTUNGSHAUSHALTES**	**48.800**	**0,00**	**48.800**	**47.344,90**
3	**E I N N A H M E N DES VERMÖGENSHAUSHALTES**				
30	**Zuführung vom Verwaltungshaushalt**				
300	**Zuführung vom Verwaltungshaushalt (ohne Sonderrücklagen)**				
9161.3000	Zuführung vom Verwaltungshaushalt	0	0,00	0	1.974,68
		0	**0,00**	**0**	**1.974,68**
30	**ZWISCHENSUMME**	**0**	**0,00**	**0**	**1.974,68**
3	**G E S A M T E I N N A H M E N DES VERMÖGENSHAUSHALTES**	**0**	**0,00**	**0**	**1.974,68**
	G E S A M T E I N N A H M E N D E S V W H H U N D V M H H	**48.800**	**0,00**	**48.800**	**49.319,58**

Gemeinde **3 Karl-Sommer-Stiftung Friedberg**

Grupp.-Nr.	Bezeichnung der Hauptgruppen, Gruppen und Untergruppen	Ansatz 2023 EUR	je Einwohner in EUR	Ansatz 2022 EUR	Rechnungs.-Erg. 2021 EUR
A u s g a b e n					
	A U S G A B E N DES VERWALTUNGSHAUSHALTES				
5/6	**Sächlicher Verwaltungs- und Betriebsaufwand**				
65	**Geschäftsausgaben**				
4312.6580	Sonstige Geschäftsausgaben	6.700	*.***.***.***,**	5.300	2.692,92
4312.6581	Bank-, Postscheckgebühren u.ä.	100	*.***.***.***,**	0	0,00
		6.800	***.***.***,**	**5.300**	**2.692,92**
66	**Weitere allgemeine sächliche Ausgaben**				
5-66	**ZWISCHENSUMME**	**6.800**	***.***.***,**	**5.300**	**2.692,92**
67	**Erstattungen von Ausgaben des Verwaltungshaushalts**				
672	**an Gemeinden/Gv**				
4312.6720	Erstattungen an Gemeinden und Gemeindeverbände	2.000	*.***.***.***,**	1.500	2.000,00
		2.000	***.***.***,**	**1.500**	**2.000,00**
677	**an private Unternehmen**				
4312.6770	Erstattungen an den übrigen Bereich	40.000	*.***.***.***,**	42.000	40.677,30
		40.000	***.***.***,**	**42.000**	**40.677,30**
67	**ZWISCHENSUMME**	**42.000**	***.***.***,**	**43.500**	**42.677,30**
5-6	**Z W I S C H E N S U M M E SÄCHLICHER VERWALTUNGS- U. BETRIEBSAUFWAND**	**48.800**	***.***.***,**	**48.800**	**45.370,22**
8	**Sonstige Finanzausgaben**				
86	**Zuführung zum Vermögenshaushalt**				
860	**Zuführung zum Vermögenshaushalt (ohne Sonderrücklagen)**				
9161.8600	Zuführung zum Vermögenshaushalt	0	0,00	0	1.974,68
		0	**0,00**	**0**	**1.974,68**
86	**ZWISCHENSUMME**	**0**	**0,00**	**0**	**1.974,68**
8	**Z W I S C H E N S U M M E SONSTIGE FINANZAUSGABEN**	**0**	**0,00**	**0**	**1.974,68**
4-8999	**G E S A M T A U S G A B E N DES VERWALTUNGSHAUSHALTES**	**48.800**	**0,00**	**48.800**	**47.344,90**
9	**A U S G A B E N DES VERMÖGENSHAUSHALTES**				
91	**Zuführungen an Rücklagen**				
910	**Zuführungen an Rücklagen (ohne Sonderrücklagen)**				
9101.9100	Zuführung an die allgemeine Rücklage	0	0,00	0	1.974,68
		0	**0,00**	**0**	**1.974,68**
91	**ZWISCHENSUMME**	**0**	**0,00**	**0**	**1.974,68**
9	**G E S A M T A U S G A B E N DES VERMÖGENSHAUSHALTES**	**0**	**0,00**	**0**	**1.974,68**
	G E S A M T A U S G A B E N D E S V W H H U N D V M H H	**48.800**	**0,00**	**48.800**	**49.319,58**

Verwaltungshaushalt 2023

der

Karl-Sommer-Odachlosen- und Altersheim-Stiftung Friedberg

Gemeinde	3	Karl-Sommer-Stiftung Friedberg
Einzelplan	4	Soziale Sicherung
Abschnitt	43	Einrichtungen der Sozialhilfe und der Kriegsopferfürsorge
U-Abschnitt	4312	Soziale Einrichtung für Ältere - Karl-Sommer-Stiftung

Haushalts-stelle	Bezeichnung	Ansätze 2023 Euro	Ansätze 2022 Euro	Rechnungs-Erg. 2021 Euro	Amt/DK	
	E i n n a h m e n					
.1451	Pachten	23.000	23.000	21.635,58	0230	10
.1460	Erbbauzinsen, Erbpachtzinsen	25.800	25.800	25.708,30	0210	10
.1599	Vermischte Einnahmen	0	0	0,00	0210	10
.1720	Zuweisungen für lfd. Zwecke von Gemeinden und Gemeindeverbänden	0	0	0,00	0210	10
.1771	Spenden, Schenkungen und Erbschaften für lfd. Zwecke	0	0	0,00	0210	10
	Einnahmen	**48.800**	**48.800**	**47.343,88**		
	A u s g a b e n					
.6580	Sonstige Geschäftsausgaben	6.700	5.300	2.692,92	0210	10
.6581	Bank-, Postscheckgebühren u.ä.	100	0	-	0210	10
.6720	Erstattungen an Gemeinden und Gemeindeverbände	2.000	1.500	2.000,00	0210	10
.6770	Erstattungen an den übrigen Bereich	40.000	42.000	40.677,30	0210	10
	Ausgaben	48.800	48.800	45.370,22		
	UAB 4312 Zu-/Überschuß	0	0	1.973,66		
	Einnahmen	48.800	48.800	47.343,88		
	Ausgaben	48.800	48.800	45.370,22		
AB 43	**Zu-/Überschuß**	0	0	1.973,66		
	Einnahmen	48.800	48.800	47.343,88		
	Ausgaben	48.800	48.800	45.370,22		
EP 4	**Zu-/Überschuß**	0	0	1.973,66		

Gemeinde	3	Karl-Sommer-Stiftung Friedberg
Einzelplan	9	Allgemeine Finanzwirtschaft
Abschnitt	91	Sonstige allgemeine Finanzwirtschaft
U-Abschnitt	9101	Allgemeine Rücklage (einschließlich Zinserträge)

Haushalts-stelle	Bezeichnung	Ansätze 2023 Euro	Ansätze 2022 Euro	Rechnungs-Erg. 2021 Euro	Amt/DK	
	E i n n a h m e n					
.2050	Zinsen v. öffentl. wirtschaftl. Untern. (einschl. Sparkassen u. Zweckverbänden)	0	0	1,02	0210	11
.2060	Zinsen von privaten Unternehmen	0	0	0,00	0210	11
	Einnahmen	0	0	1,02		
	Ausgaben	0	0	0,00		
	UAB 9101 Zu-/Überschuß	0	0	1,02		

Gemeinde	3	Karl-Sommer-Stiftung Friedberg
Einzelplan	9	Allgemeine Finanzwirtschaft
Abschnitt	91	Sonstige allgemeine Finanzwirtschaft
U-Abschnitt	9161	Zuführungen zwischen Verwaltungs- und Vermögenshaushalt

Haushalts-stelle	Bezeichnung	Ansätze 2023 Euro	Ansätze 2022 Euro	Rechnungs-Erg. 2021 Euro	Amt/DK	
	E i n n a h m e n					
.2800	Zuführung vom Vermögenshaushalt	0	0	0,00	0210	12
.2810	Zuführung vom Vermögenshaushalt aus Sonderrücklagen	0	0	0,00	0210	12
	Einnahmen	**0**	**0**	**0,00**		
	A u s g a b e n					
.8600	Zuführung zum Vermögenshaushalt	0	0	1.974,68	0210	12
.8610	Zuführung zum Vermögenshaushalt für Sonderrücklagen	0	0	0,00	0210	12
	Ausgaben	0	0	1.974,68		
	UAB 9161 Zu-/Überschuß	0	0	-1.974,68		
	Einnahmen	0	0	1,02		
	Ausgaben	0	0	1.974,68		
AB 91	**Zu-/Überschuß**	0	0	-1.973,66		

Haushalts-stelle	Bezeichnung	Ansätze 2023 Euro	Ansätze 2022 Euro	Rechnungs-Erg. 2021 Euro	Amt/DK	
	E i n n a h m e n					
.2950	Abschlußtechnische Vorgänge (Ist-Überschuß des VerwHH)	0	0	0,00	0210	13
	Einnahmen	**0**	**0**	**0,00**		
	A u s g a b e n					
.8950	Abschlußtechnische Vorgänge (Ist-Fehlbetrag des VerwHH)	0	0	0,00	0210	13
	Ausgaben	0	0	0,00		
	UAB 9200 Zu-/Überschuß	0	0	0,00		
	Einnahmen	0	0	0,00		
	Ausgaben	0	0	0,00		
AB 92	**Zu-/Überschuß**	0	0	0,00		

Haushalts-stelle	Bezeichnung	Ansätze 2023 Euro	Ansätze 2022 Euro	Rechnungs-Erg. 2021 Euro	Amt/DK
	E i n n a h m e n				
.2999		0	0	0,00	0
	Einnahmen	**0**	**0**	**0,00**	
	A u s g a b e n				
.8999		0	0	0,00	0
	Ausgaben	0	0	0,00	
UAB 9699	**Zu-/Überschuß**	0	0	0,00	
	Einnahmen	0	0	0,00	
	Ausgaben	0	0	0,00	
AB 96	**Zu-/Überschuß**	0	0	0,00	
	Einnahmen	0	0	1,02	
	Ausgaben	0	0	1.974,68	
EP 9	**Zu-/Überschuß**	0	0	-1.973,66	

Vermögenshaushalt
2023

der

Karl-Sommer-Odachlosen- und Altersheim-Stiftung Friedberg

Gemeinde	3	Karl-Sommer-Stiftung Friedberg
Einzelplan	4	Soziale Sicherung
Abschnitt	43	Einrichtungen der Sozialhilfe und der Kriegsopferfürsorge
U-Abschnitt	4312	Soziale Einrichtung für Ältere - Karl-Sommer-Stiftung

Haush.-stelle	Bezeichnung	Ansätze Euro 2023	Ansätze Euro 2022	Rechn.-Erg.Euro 2021	Amt/DK	
	E i n n a h m e n					
.3301	Einnahmen aus der Veräußerung von Wertpapieren und Aktien	0	0	0,00	0210	14
.3400	Veräußerung von Grundstücken, baulichen Anlagen u. grundstücksgleichen Rechten	0	0	0,00	0210	14
.3620	Investitionszuweisungen von Gemeinden und Gemeindeverbänden	0	0	0,00	0210	14
.3671	Spenden, Schenkungen und Erbschaften	0	0	0,00	0210	14
	Einnahmen	0	0	0,00		
	A u s g a b e n					
.9300	Erwerb von Beteiligungen, Kapitaleinlagen	0	0	0,00	0210	14
.9320	Erwerb von Grundstücken und baulichen Anlagen	0	0	0,00	0210	14
	Ausgaben	0	0	0,00		
UAB 4312	**Zu-/Überschuß**	0	0	0,00		
	Einnahmen	0	0	0,00		
	Ausgaben	0	0	0,00		
AB 43	**Zu-/Überschuß**	0	0	0,00		

Gemeinde	3	Karl-Sommer-Stiftung Friedberg
Einzelplan	4	Soziale Sicherung
Abschnitt	47	Förderung anderer Träger der Wohlfahrtspflege und Jugendhilfe
U-Abschnitt	4709	Förderung der Wohlfahrtspflege

Haush.-stelle	Bezeichnung	Ansätze Euro 2023	Ansätze Euro 2022	Rechn.-Erg.Euro 2021	Amt/DK	
	E i n n a h m e n					
	Einnahmen	0	0	0,00		
	A u s g a b e n					
.9870	Investitionszuschüsse an den übrigen Bereich	0	0	0,00	0210	15
	Ausgaben	0	0	0,00		
UAB 4709	**Zu-/Überschuß**	0	0	0,00		
	Einnahmen	0	0	0,00		
	Ausgaben	0	0	0,00		
AB 47	**Zu-/Überschuß**	0	0	0,00		
	Einnahmen	0	0	0,00		
	Ausgaben	0	0	0,00		
EP 4	**Zu-/Überschuß**	0	0	0,00		

Gemeinde	3	Karl-Sommer-Stiftung Friedberg
Einzelplan	9	Allgemeine Finanzwirtschaft
Abschnitt	91	Sonstige allgemeine Finanzwirtschaft
U-Abschnitt	9101	Allgemeine Rücklage (einschließlich Zinserträge)

Haush.-stelle	Bezeichnung	Ansätze Euro 2023	Ansätze Euro 2022	Rechn.-Erg.Euro 2021	Amt/DK	
	E i n n a h m e n					
.3100	Entnahme aus der allgemeinen Rücklage	0	0	0,00	0210	16
	Einnahmen	0	0	0,00		
	A u s g a b e n					
.9100	Zuführung an die allgemeine Rücklage	0	0	1.974,68	0210	16
	Ausgaben	0	0	1.974,68		
UAB 9101	**Zu-/Überschuß**	0	0	-1.974,68		

Gemeinde	3	Karl-Sommer-Stiftung Friedberg
Einzelplan	9	Allgemeine Finanzwirtschaft
Abschnitt	91	Sonstige allgemeine Finanzwirtschaft
U-Abschnitt	9161	Zuführungen zwischen Verwaltungs- und Vermögenshaushalt

Haush.-stelle	Bezeichnung	Ansätze Euro 2023	Ansätze Euro 2022	Rechn.-Erg.Euro 2021	Amt/DK	
	E i n n a h m e n					
.3000	Zuführung vom Verwaltungshaushalt	0	0	1.974,68	0210	17
.3010	Zuführung vom Verwaltungshaushalt zu Sonderrücklagen	0	0	0,00	0210	17
.3110	Entnahme aus Sonderrücklagen	0	0	0,00	0210	17
	Einnahmen	0	0	1.974,68		
	A u s g a b e n					
.9000	Zuführung zum Verwaltungshaushalt	0	0	0,00	0210	17
.9010	Zuführung zum Verwaltungshaushalt aus Sonderrücklagen	0	0	0,00	0210	17
.9110	Zuführung an Sonderrücklagen	0	0	0,00	0210	17
	Ausgaben	0	0	0,00		
UAB 9161	**Zu-/Überschuß**	0	0	1.974,68		
	Einnahmen	0	0	1.974,68		
	Ausgaben	0	0	1.974,68		
AB 91	**Zu-/Überschuß**	0	0	0,00		

Gemeinde	3	Karl-Sommer-Stiftung Friedberg
Einzelplan	9	Allgemeine Finanzwirtschaft
Abschnitt	92	Abwicklung der Vorjahre
U-Abschnitt	9200	Abwicklung der Vorjahre

Haush.-stelle	Bezeichnung	Ansätze Euro 2023	Ansätze Euro 2022	Rechn.-Erg.Euro 2021	Amt/DK	
	E i n n a h m e n					
.3920	Abschlußtechnische Vorgänge (Sollfehlbetrag des VermHH)	0	0	0,00	0210	18
.3950	Abschlußtechnische Vorgänge (Ist-Überschuß des VermHH)	0	0	0,00	0210	18
	Einnahmen	0	0	0,00		
	A u s g a b e n					
.9920	Abschlußtechnische Vorgänge (Sollüberschuß VermHH)	0	0	0,00	0210	18
.9950	Abschlußtechnische Vorgänge (Ist-Fehlbetrag des VermHH)	0	0	0,00	0210	18
	Ausgaben	0	0	0,00		
UAB 9200	**Zu-/Überschuß**	0	0	0,00		
	Einnahmen	0	0	0,00		
	Ausgaben	0	0	0,00		
AB 92	**Zu-/Überschuß**	0	0	0,00		

Gemeinde	3	Karl-Sommer-Stiftung Friedberg
Einzelplan	9	Allgemeine Finanzwirtschaft
Abschnitt	96	Abschlußtechnische Vorgänge
U-Abschnitt	9699	

Haush.-stelle	Bezeichnung	Ansätze Euro 2023	Ansätze Euro 2022	Rechn.-Erg.Euro 2021	Amt/DK
	E i n n a h m e n				
.3999		0	0	0,00	
	Einnahmen	0	0	0,00	
	A u s g a b e n				
.9999		0	0	0,00	
	Ausgaben	0	0	0,00	
UAB 9699	**Zu-/Überschuß**	0	0	0,00	
	Einnahmen	0	0	0,00	
	Ausgaben	0	0	0,00	
AB 96	**Zu-/Überschuß**	0	0	0,00	
	Einnahmen	0	0	1.974,68	
	Ausgaben	0	0	1.974,68	
EP 9	**Zu-/Überschuß**	0	0	0,00	

Anlage 1

Ü b e r s i c h t

über den voraussichtlichen Stand der Schulden (ohne Kassenkredite)

- S P I T A L S T I F T U N G -

Art der Schulden	Stand 31.12.2021 €	Stand 31.12.2022 €	Haushaltsjahr 2023				
			Kreditneu-aufnahme €	Sonstige Zugänge €	Tilgungen €	Sonstige Abgänge €	voraussichtl. Stand 31.12.23 €
1. Schulden aus Krediten von/vom							
1.1 Bund, LAF, ERP	-	-	-	-	-	-	-
1.2 Land	7.171,22	5.597,96	-	-	1.636,83	-	3.961,13
1.3 Gemeinden, Kreis	-	-	-	-	-	-	-
1.4 Kreditmarkt	0,00	0,00	-	-	0,00	-	0,00
S u m m e 1.:	7.171,22	5.597,96	-	-	1.636,83	-	3.961,13
2. Kreditähnliche Geschäfte	-	-	-	-	-	-	-
3. Innere Darlehen	-	-	-	-	-	-	-
4. Schulden der Eigenbetriebe	-	-	-	-	-	-	-

Hinweis: Die Karl-Sommer-Stiftung hat keine Schulden

Anlage 2

Übersicht über den voraussichtlichen Stand der Rücklagen

- Stiftungen -

Art der Rücklagen	Stand 31.12.2021 €	Stand 31.12.2022 €	Haushaltsjahr 2023			
			Zuführungen		Entnahmen	voraussichtl. Stand 31.12.23
			Zinsen €	Sonstige €	€	€
1. Spitalstiftung						
1.1 Wertpapiere (Grundstock-vermögen)	0,00 €	0,00 €		-	-	0,00 €
1.2 Sparbuch (Umlaufvermögen)	94.959,09 €	94.960,04 €		-	-	94.960,04 €
1.3 Sonderrücklage f. Investitionen	9.353,41 €	10.395,50 €	-	3.000,00 €	-	13.395,50 €
Gesamt	104.312,50 €	105.355,54 €	0,00 €	-	-	108.355,54 €
2. Karl-Sommer-Stiftung						
2.1 Wertpapiere (Grundstock-vermögen)	0,00 € 0,00 € 0,00 €	0,00 €		-	-	0,00 € 0,00 € 0,00 €
2.2 Sparbuch (Umlaufvermögen)	102.029,78 €	102.030,80 €		8.000,00 €	-	110.030,80 €
2.3 Festgeld (Umlaufvermögen)	0,00 €			-	-	0,00 €
2.4 Festgeld (Umlaufvermögen)	0,00 €			-	-	0,00 €
2.5 Sonderrücklage f. Investitionen	12.899,75 €	12.899,75 €	-	-	-	12.899,75 €
Gesamt	114.929,53 €	114.930,55 €	0,00 €	8.000,00 €	-	122.930,55 €

Haushalt 2023

Stiftung Gehörlosenzentrum Schwaben

Inhalt

Haushaltssatzung 2023

Anlagen	Seiten
Gesamtplan Zusammenfassung der Einnahmen, Ausgaben, Verpflichtungsermächtigungen - Verwaltungshaushalt - Vermögenshaushalt	1 - 3
Haushaltsquerschnitt	4 - 7
Gruppierungsübersicht	8 - 20
Verwaltungshaushalt Epl. 0-9	21 - 30
Vermögenshaushalt Epl. 0-9	31 - 38
Anlage 1 – Schuldenübersicht	39
Anlage 2 - Rücklagenübersicht	40 - 41
Anlage 3 – Stellennachweis	42

Haushaltssatzung für das Haushaltsjahr

2023

Stiftung Gehörlosenzentrum Schwaben

Auf Grund von Art. 20 Bayerisches Stiftungsgesetz (BayStG) und
Art. 63 ff. der Gemeindeordnung (GO) erlässt die Stadt Friedberg folgende
Haushaltssatzung

§ 1

Der als Anlage beigefügte Haushaltsplan für das Haushaltsjahr 2023 wird hiermit festgesetzt;

er schließt

im **Verwaltungshaushalt** in den Einnahmen und Ausgaben	mit	**100.900,- Euro**
im **Vermögenshaushalt** in den Einnahmen und Ausgaben	mit	**15.000,- Euro**

§ 2 – 6

entfällt

§ 7

Die Haushaltssatzung tritt am 1. Januar 2023 in Kraft.

Friedberg, den

Stiftung Gehörlosenzentrum Schwaben

Roland Eichmann
Erster Bürgermeister

G e s a m t p l a n

1. Zusammenfassung der Einnahmen, Ausgaben und Verpflichtungsermächtigungen

Verwaltungshaushalt
Vermögenshaushalt

Gesamtplan 1. Zusammenfassung der Einnahmen / Ausgaben

EP		Einnahmen 2023	Ausgaben 2023	Einnahmen 2022	Ausgaben 2022	Einnahmen Rechnungsergebnis 2021	Ausgaben Rechnungsergebnis 2021
Verwaltungshaushalt							
0	Allgemeine Verwaltung	0	0	0	0	0,00	0,00
1	Öffentliche Sicherheit und Ordnung	0	0	0	0	0,00	0,00
2	Schulen	0	0	0	0	0,00	0,00
3	Wissenschaft, Forschung , Kulturpflege	0	0	0	0	0,00	0,00
4	Soziale Sicherung	1.800	1.800	4.200	4.200	473,25	126,19
5	Gesundheit, Sport, Erholung	0	0	0	0	0,00	0,00
6	Bau- und Wohnungswesen, Verkehr	0	0	0	0	0,00	0,00
7	Öffentliche Einrichtungen, Wirtschaftsförderung	0	0	0	0	0,00	0,00
8	Wirtschaftliche Unternehmen, Grund- und Sondervermögen	95.500	84.100	79.550	67.550	48.955,64	47.532,10
9	Allgemeine Finanzwirtschaft	3.600	15.000	3.000	15.000	8.229,40	10.000,00
0 - 9 zusammen		**100.900**	**100.900**	**86.750**	**86.750**	**57.658,29**	**57.658,29**

Gesamtplan 1. Zusammenfassung der Einnahmen / Ausgaben und Verpflichtungsermächtigungen

EP		Einnahmen 2023	Ausgaben 2023	Verpfl.-Ermächtig. 2023	Einnahmen 2022	Ausgaben 2022	Einnahmen Rechnungsergebnis 2021	Ausgaben Rechnungsergebnis 2021
Vermögenshaushalt								
0	Allgemeine Verwaltung							
		0	0	0	0	0	0,00	0,00
1	Öffentliche Sicherheit und Ordnung							
		0	0	0	0	0	0,00	0,00
2	Schulen							
		0	0	0	0	0	0,00	0,00
3	Wissenschaft, Forschung , Kulturpflege							
		0	0	0	0	0	0,00	0,00
4	Soziale Sicherung							
		0	0	0	0	0	0,00	0,00
5	Gesundheit, Sport, Erholung							
		0	0	0	0	0	0,00	0,00
6	Bau- und Wohnungswesen, Verkehr							
		0	0	0	0	0	0,00	0,00
7	Öffentliche Einrichtungen, Wirtschaftsförderung							
		0	0	0	0	0	0,00	0,00
8	Wirtschaftliche Unternehmen, Grund- und Sondervermögen							
		0	5.000	0	0	5.000	0,00	0,00
9	Allgemeine Finanzwirtschaft							
		15.000	10.000	0	15.000	10.000	10.000,00	10.000,00
0 - 9 zusammen		**15.000**	**15.000**	**0**	**15.000**	**15.000**	**10.000,00**	**10.000,00**
Gesamt-Haushalt		**115.900**	**115.900**	**0**	**101.750**	**101.750**	**67.658,29**	**67.658,29**

Gesamtplan für das Haushaltsjahr 2023

2. Haushaltsquerschnitt - Einzelpläne 0-8

- in EUR -

Gemeinde : Gehörlosenstiftung Friedberg
Einwohner: 0
Stand : 31.12.2018

Gemeinde **6 Gehörlosenstiftung Friedberg**

Gld. Nr.	Aufgabenbereich	Einnahmen aus Verwaltung und Betrieb 10 - 17	Sonstige Finanz-einnahmen 20 - 22	Personalaus-gaben 40 - 46	Sächl. Verw. u. Betr.aufwand, w. Finanzausg. 50 - 68, 84	Zuweisungen und Zuschüsse 70 - 78	Zuschußbedarf oder Überschuß	Objektbez.Ein-nahmen des Ver-mögens-HH	Baumaßnahmen 94 - 96	Sonstige In-vestitions-ausgaben 92, 93, 98, 991	Verpflichtungs-ermächtigungen
	Gruppierungsziffer		24 - 26, 28					32 - 36			
		EUR	EUR	EUR	EUR	EUR	EUR	EUR	EUR	EUR	EUR
1	2	3	4	5	6	7	8	9	10	11	12
43	Einrichtungen der Sozialhilfe und der Kriegsopferfürsorge	2	0	0	1	0	0	0	0	0	0
	Je EW.	**********	*0*	*0*	**********	*0*	*0*	*0*	*0*	*0*	*0*
4	Soziale Sicherung	2	0	0	1	0	0	0	0	0	0
	Je EW.	**********	*0*	*0*	**********	*0*	*0*	*0*	*0*	*0*	*0*
84	Unternehmen der Wirtschaftsförderung	96	0	16	68	0	11	0	5	0	0
	Je EW.	**********	*0*	**********	**********	*0*	**********	*0*	**********	*0*	*0*
8	Wirtschaftliche Unternehmen, Grund- und	96	0	16	68	0	11	0	5	0	0
	Sondervermögen *Je EW.*	**********	*0*	**********	**********	*0*	**********	*0*	**********	*0*	*0*
	Gesamt	98	0	16	69	0	11	0	5	0	0
	Je EW.	**********	*0*	*0*	**********	*0*	*0*	*0*	*0*	*0*	*0*

**** Ende der Liste "Haushaltsquerschnitt - Einzelpläne 0-8" ****

Gesamtplan für das Haushaltsjahr 2023

2. Haushaltsquerschnitt - Einzelplan 9

- in EUR -

Gemeinde : Gehörlosenstiftung Friedberg
Einwohner: 0
Stand : 31.12.2018

Gemeinde **6 Gehörlosenstiftung Friedberg**

Gld. Nr.	Aufgabenbereich	Steuern und allgemeine Zuweisungen 00 - 08	Einn.aus Verw. u.Betrieb,sonst Finanzeinn. 158,20,21,23, 26-28	Deckungsreserve 47, 85	Sonstige Finanz-ausgaben 80 - 84, 86	Zuschußbedarf oder Überschuß	Sonstige Einnahmen des Vermögens-HH 30, 31, 36, 37	Sonstige Ausgaben des Vermögens-HH 90, 91, 97, 990, 991, 992
	Gruppierungsziffer	EUR	EUR	EUR	EUR	EUR	EUR	EUR
1	2	3	4	5	6	7	8	9
91	Sonstige allgemeine Finanzwirtschaft	0	4	0	15	-11	15	10
	Je EW.	*0*	**********	*0*	**********	**********	**********	**********
92	Abwicklung der Vorjahre	0	0	0	0	0	0	0
	Je EW.	*0*	*0*	*0*	*0*	*0*	*0*	*0*
9	Allgemeine Finanzwirtschaft	0	4	0	15	-11	15	10
	Je EW.	*0*	*0*	*0*	*0*	*0*	*0*	*0*
	Gesamt	0	4	0	15	-11	15	10
	Je EW.	*0*	*0*	*0*	*0*	*0*	*0*	*0*

**** Ende der Liste "Haushaltsquerschnitt - Einzelplan 9" ****

Gesamtplan für das Haushaltsjahr 2023

3. Gruppierungsübersicht

- in EUR -

Gehörlosenstiftung Friedberg
Einwohner: **0**
Stand: **31.12.2018**

Gemeinde **6 Gehörlosenstiftung Friedberg**

Grupp.-Nr.	Bezeichnung der Hauptgruppen, Gruppen und Untergruppen	Ansatz 2023 EUR	je Einwohner in EUR	Ansatz 2022 EUR	Rechnungs.-Erg. 2021 EUR
E i n n a h m e n					
	E I N N A H M E N DES VERWALTUNGSHAUSHALTES				
0	**Steuern, Allgemeine Zuweisungen**				
00	**Realsteuern**				
000	Grundsteuer A	0	0,00	0	0,00
001	Grundsteuer B	0	0,00	0	0,00
003	Gewerbesteuer (brutto)	0	0,00	0	0,00
00	**ZWISCHENSUMME**	**0**	**0,00**	**0**	**0,00**
01	**Gemeindeanteile an Gemeinschaftssteuern**				
010	Einkommensteuer	0	0,00	0	0,00
012	Umsatzsteuer	0	0,00	0	0,00
01	**ZWISCHENSUMME**	**0**	**0,00**	**0**	**0,00**
02	**Andere Steuern**				
022	Hundesteuer	0	0,00	0	0,00
027	Zweitwohnungssteuer	0	0,00	0	0,00
029	Sonstige örtliche Steuern	0	0,00	0	0,00
02	**ZWISCHENSUMME**	**0**	**0,00**	**0**	**0,00**
03	**Steuerähnliche Einnahmen**				
032	Sonstige steuerähnliche Einnahmen	0	0,00	0	0,00
04	**Schlüsselzuweisungen**				
041	vom Land	0	0,00	0	0,00
05	**Bedarfszuweisungen (einschl. Stabilisierungshilfen)**				
051	vom Land	0	0,00	0	0,00
06	**Sonstige allgemeine Zuweisungen**				
060	vom Bund	0	0,00	0	0,00
061	vom Land	0	0,00	0	0,00
062	von Gemeinden/Gv	0	0,00	0	0,00
063	von Verwaltungsgemeinschaften	0	0,00	0	0,00
06	**ZWISCHENSUMME**	**0**	**0,00**	**0**	**0,00**
07	**Allgemeine Umlagen**				
072	von Gemeinden/Gv	0	0,00	0	0,00
08	**Allg.Zuweisungen aus bes. Abrechnungsverfahren**				
081	Überlassung des Aufkommens an Verwarnungs-geldern und Geldbußen	0	0,00	0	0,00
09	**Ausgleichsleistungen**				
092	Leistungen des Landes aus der Umsetzung des Vierten Gesetzes für moderne Dienstleistungen am Arbeitsmarkt	0	0,00	0	0,00
0	**Z W I S C H E N S U M M E STEUERN, ALLGEMEINE ZUWEISUNGEN**	**0**	**0,00**	**0**	**0,00**
1	**Einnahmen aus Verwaltung und Betrieb**				
10	Verwaltungsgebühren	0	0,00	0	0,00
11	Benutzungsgebühren und ähnliche Entgelte	3.100	***.***.***,**	2.100	1.124,13
12	Zweckgebundene Abgaben	0	0,00	0	0,00
13	Einnahmen aus Verkauf	5.850	***.***.***,**	4.050	3.041,55
14	Mieten und Pachten	10.700	***.***.***,**	6.100	5.439,44
15	sonstige Verwaltungs- und Betriebseinnahmen	0	0,00	0	3.277,28

Gemeinde **6 Gehörlosenstiftung Friedberg**

Grupp.-Nr.	Bezeichnung der Hauptgruppen, Gruppen und Untergruppen	Ansatz 2023 EUR	je Einwohner in EUR	Ansatz 2022 EUR	Rechnungs.-Erg. 2021 EUR
E i n n a h m e n					
10-15	**ZWISCHENSUMME**	**19.650**	*****.***.***,****	**12.250**	**12.882,40**
16	**Erstattungen von Ausgaben des Verwaltungshaushaltes**				
160	vom Bund, ERP-Sondervermögen	0	0,00	0	0,00
161	vom Land	0	0,00	0	0,00
162	von Gemeinden/Gv	0	0,00	0	0,00
163	von Zweckverbänden und dgl.	0	0,00	0	0,00
164	von Trägern der gesetzlichen Sozialversicherung	0	0,00	0	0,00
165	von kommunalen Sonderrechnungen	0	0,00	0	0,00
166	von sonstigen öffentlichen Sonderrechnungen	0	0,00	0	0,00
167	von privaten Unternehmen	0	0,00	0	0,00
168	von übrigen Bereichen	0	0,00	0	0,00
169	Innere Verrechnungen	0	0,00	0	0,00
16	**ZWISCHENSUMME**	**0**	**0,00**	**0**	**0,00**
17	**Zuweisungen und Zuschüsse für laufende Zwecke**				
170	vom Bund, ERP-Sondervermögen	0	0,00	0	0,00
171	vom Land	0	0,00	0	0,00
172	von Gemeinden/Gv	76.450	***.***.***,**	67.400	36.220,30
173	von Zweckverbänden und dgl.	0	0,00	0	0,00
174	von Trägern der gesetzlichen Sozialversicherung	500	***.***.***,**	3.500	0,00
175	von kommunalen Sonderrechnungen	0	0,00	0	0,00
176	von sonstigen öffentlichen Sonderrechnungen	400	***.***.***,**	300	126,19
177	von privaten Unternehmen	300	***.***.***,**	300	200,00
178	von übrigen Bereichen	0	0,00	0	0,00
17	**ZWISCHENSUMME**	**77.650**	*****.***.***,****	**71.500**	**36.546,49**
19	**Aufgabenbezogene Leistungsbeteiligung des Bundes**				
191	Leistungsbeteiligung bei Leistungen für Unterkunft und Heizung an Arbeitssuchende	0	0,00	0	0,00
192	Leistungsbeteiligung bei Leistungen zur Sicherung des Lebensunterhalts nach SGB II (ohne Leistungen für Unterkunft und Heizung)	0	0,00	0	0,00
193	Leistungsbeteiligung bei der Eingliederung von Arbeitssuchenden nach SGB II	0	0,00	0	0,00
19	**ZWISCHENSUMME**	**0**	**0,00**	**0**	**0,00**
1	**Z W I S C H E N S U M M E EINNAHMEN AUS VERWALTUNG UND BETRIEB ERSTATTUNGEN UND ZUWEISUNGEN**	**97.300**	**0,00**	**83.750**	**49.428,89**
2	**Sonstige Finanzeinnahmen**				
20	**Zinseinnahmen**				
202	von Gemeinden/Gv	0	0,00	0	0,00
203	von Zweckverbänden und dgl.	0	0,00	0	0,00
204	von Trägern der gesetzlichen Sozialversicherung	0	0,00	0	0,00
205	von kommunalen Sonderrechnungen	3.600	***.***.***,**	3.000	8.229,40
206	von sonstigen öffentlichen Sonderrechnungen	0	0,00	0	0,00
207	von privaten Unternehmen sowie von Kreditinstituten (einschl. Sparkassen)	0	0,00	0	0,00
208	von übrigen Bereichen	0	0,00	0	0,00
209	Innere Darlehen	0	0,00	0	0,00
20	**ZWISCHENSUMME**	**3.600**	*****.***.***,****	**3.000**	**8.229,40**

Gemeinde **6 Gehörlosenstiftung Friedberg**

Grupp.-Nr.	Bezeichnung der Hauptgruppen, Gruppen und Untergruppen	Ansatz 2023 EUR	je Einwohner in EUR	Ansatz 2022 EUR	Rechnungs.-Erg. 2021 EUR
E i n n a h m e n					
21	Gewinnanteile von wirtschaftlichen Unternehmen und aus Beteiligungen	0	0,00	0	0,00
22	Konzessionsabgaben	0	0,00	0	0,00
23	**Schuldendiensthilfen**				
230	vom Bund, ERP-Sondervermögen	0	0,00	0	0,00
231	vom Land	0	0,00	0	0,00
232	von Gemeinden/Gv	0	0,00	0	0,00
233	von Zweckverbänden und dgl.	0	0,00	0	0,00
234	von Trägern der gesetzlichen Sozialversicherung	0	0,00	0	0,00
235	von kommunalen Sonderrechnungen	0	0,00	0	0,00
236	von sonstigen öffentlichen Sonderrechnungen	0	0,00	0	0,00
237	von privaten Unternehmen	0	0,00	0	0,00
238	von übrigen Bereichen	0	0,00	0	0,00
23	**ZWISCHENSUMME**	**0**	**0,00**	**0**	**0,00**
24	**Ersatz von sozialen Leistungen außerhalb von Einrichtungen**				
240	Kostenbeiträge und Aufwendungsersatz; Kostenersatz - überörtliche Träger	0	0,00	0	0,00
241	Kostenbeiträge und Aufwendungsersatz; Kostenersatz - örtliche Träger	0	0,00	0	0,00
242	Unterhaltsansprüche gegen bürgerlich-rechtlich Unterhaltsverpflichtete - überörtlicher Träger	0	0,00	0	0,00
243	Unterhaltsansprüche gegen bürgerlich-rechtl. Unterhaltsverpflichtete - örtlicher Träger	0	0,00	0	0,00
244	Leistungen von Sozialleistungsträgern - überörtlicher Träger	0	0,00	0	0,00
245	Leistungen von Sozialleistungsträgern - örtlicher Träger	0	0,00	0	0,00
246	Sonstige Ersatzleistungen - überörtlicher Träger	0	0,00	0	0,00
247	Sonstige Ersatzleistungen - örtlicher Träger	0	0,00	0	0,00
248	Rückzahlung gewährter Hilfen (einschließlich Zinsen von Darlehen) - überörtlicher Träger	0	0,00	0	0,00
249	Rückzahlung gewährter Hilfen (einschl. Zinsen von Darlehen) - örtlicher Träger	0	0,00	0	0,00
24	**ZWISCHENSUMME**	**0**	**0,00**	**0**	**0,00**
25	**Ersatz von sozialen Leistungen in Einrichtungen**				
250	Kostenbeiträge und Aufwendungsersatz; Kostenersatz - überörtlicher Träger	0	0,00	0	0,00
251	Kostenbeiträge und Aufwendungsersatz; Kostenersatz - örtlicher Träger	0	0,00	0	0,00
252	Unterhaltsansprüche gegen bürgerlich-rechtlich Unterhaltsverpflichtete - überörtlicher Träger	0	0,00	0	0,00
253	Unterhaltsansprüche gegen bürgerlich-rechtl. Unterhaltsverpflichtete - örtlicher Träger	0	0,00	0	0,00
254	Leistungen von Sozialleistungsträgern - überörtlicher Träger	0	0,00	0	0,00
255	Leistungen von Sozialleistungsträgern - örtlicher Träger	0	0,00	0	0,00
256	Sonstige Ersatzleistungen - überörtlicher Träger	0	0,00	0	0,00

Gemeinde **6 Gehörlosenstiftung Friedberg**

Grupp.-Nr.	Bezeichnung der Hauptgruppen, Gruppen und Untergruppen	Ansatz 2023 EUR	je Einwohner in EUR	Ansatz 2022 EUR	Rechnungs.-Erg. 2021 EUR
E i n n a h m e n					
257	Sonstige Ersatzleistungen - örtlicher Träger	0	0,00	0	0,00
258	Rückzahlung gewährter Hilfen (einschließlich Zinsen von Darlehen) - überörtlicher Träger	0	0,00	0	0,00
259	Rückzahlung gewährter Hilfen (einschl. Zinsen von Darlehen) - örtlicher Träger	0	0,00	0	0,00
25	**ZWISCHENSUMME**	**0**	**0,00**	**0**	**0,00**
26	Weitere Finanzeinnahmen	0	0,00	0	0,00
27	**Kalkulatorische Einnahmen**				
270	Abschreibungen auf Anschaffungs- und Herstellungskosten	0	0,00	0	0,00
271	Abschreibungen auf zuwendungsfinanzierten Investitionsaufwand	0	0,00	0	0,00
272	Abschreibungen auf Wiederbeschaffungszeitwerte	0	0,00	0	0,00
275	Verzinsung des Anlagekapitals	0	0,00	0	0,00
27	**ZWISCHENSUMME**	**0**	**0,00**	**0**	**0,00**
28	**Zuführung vom Vermögenshaushalt**				
280	Zuführung vom Vermögenshaushalt (ohne Sonderrücklagen)	0	0,00	0	0,00
281-289	Zuführung vom Vermögenshaushalt (aus Sonderrücklagen zum Ausgleich von Gebührenschwankungen, für die Rekultivierung und Nachsorge von Abfallentsorgungsanlagen, für Versorgungsrücklagen oder für Abschreibungen auf Wiederbeschaffungszeitwerte)	0	0,00	0	0,00
28	**ZWISCHENSUMME**	**0**	**0,00**	**0**	**0,00**
29	**Übertragungs- und Abschlussbuchungen**				
295	Abschlusstechnische Vorgänge (Ist-Überschuss des Verwaltungshaushalts)	0	0,00	0	0,00
2	**Z W I S C H E N S U M M E SONSTIGE FINANZEINNAHMEN**	**3.600**	**0,00**	**3.000**	**8.229,40**
0-2999	**G E S A M T E I N N A H M E N DES VERWALTUNGSHAUSHALTES**	**100.900**	**0,00**	**86.750**	**57.658,29**
3	**E I N N A H M E N DES VERMÖGENSHAUSHALTES**				
30	**Zuführung vom Verwaltungshaushalt**				
300	Zuführung vom Verwaltungshaushalt (ohne Sonderrücklagen)	15.000	***.***.***,**	15.000	10.000,00
301-309	Zuführung vom Verwaltungshaushalt (für Sonderrücklagen zum Ausgleich von Gebührenschwankungen, für Abschreibungen auf zuwendungsfinanziertes Vermögen, für die Rekultivierung und Nachsorge von Abfallentsorgungsanlagen oder für Versorgungsrücklagen, für Abschreibungen auf Wiederbeschaffungszeitwerte)	0	0,00	0	0,00
30	**ZWISCHENSUMME**	**15.000**	*****.***.***,****	**15.000**	**10.000,00**
31	**Entnahmen aus Rücklagen**				
310	Entnahmen aus Rücklagen (ohne Sonderrücklagen)	0	0,00	0	0,00
311	Entnahmen aus Sonderrücklagen für Abschreibungserlöse auf zuwendungsfinanziertes Vermögen	0	0,00	0	0,00

Gemeinde **6 Gehörlosenstiftung Friedberg**

Grupp.-Nr.	Bezeichnung der Hauptgruppen, Gruppen und Untergruppen	Ansatz 2023 EUR	je Einwohner in EUR	Ansatz 2022 EUR	Rechnungs.-Erg. 2021 EUR
E i n n a h m e n					
312	Entnahmen aus Sonderrücklagen für die Rekultivierung und Nachsorge von Abfallentsorgungsanlagen	0	0,00	0	0,00
313	Entnahmen aus Sonderrücklagen zum Ausgleich von Gebührenschwankungen	0	0,00	0	0,00
314	Entnahmen aus Sonderrücklagen für Abschreibungs-erlöse auf Wiederbeschaffungszeitwerte	0	0,00	0	0,00
315	Entnahmen aus Sonderrücklagen für im Haushaltsjahr nicht verausgabte wiederkehrende Beiträge	0	0,00	0	0,00
316-319	Entnahmen aus sonstigen Sonderrücklagen	0	0,00	0	0,00
31	**ZWISCHENSUMME**	**0**	**0,00**	**0**	**0,00**
32	**Rückflüsse von Darlehen**				
322	von Gemeinden/Gv	0	0,00	0	0,00
323	von Zweckverbänden und dgl.	0	0,00	0	0,00
324	von Trägern der gesetzlichen Sozialversicherung	0	0,00	0	0,00
325	von kommunalen Sonderrechnungen	0	0,00	0	0,00
326	von sonstigen öffentlichen Sonderrechnungen	0	0,00	0	0,00
327	von privaten Unternehmen	0	0,00	0	0,00
328	von übrigen Bereichen	0	0,00	0	0,00
32	**ZWISCHENSUMME**	**0**	**0,00**	**0**	**0,00**
33	**Einnahmen aus der Veräußerung von Beteiligungen und Rückflüsse von Kapitaleinlagen**				
331	Wertpapiere ohne Anteilsrechte	0	0,00	0	0,00
332	Anteilsrechte	0	0,00	0	0,00
333	Investmentzertifikate	0	0,00	0	0,00
334	Veräußerung von Finanzderivaten	0	0,00	0	0,00
339	sonstige Einnahmen	0	0,00	0	0,00
33	ZWISCHENSUMME	0	0,00	0	0,00
34	**Einnahmen aus der Veräußerung von Sachen des Anlagevermögens**				
340	Grundstücke, bauliche Anlagen, grundstücksgleiche Rechte	0	0,00	0	0,00
345	Bewegliche Sachen	0	0,00	0	0,00
34	**ZWISCHENSUMME**	**0**	**0,00**	**0**	**0,00**
35	Beiträge und ähnlichen Entgelte	0	0,00	0	0,00
36	**Zuweisungen und Zuschüsse für Investitionen und Investitionsförderungsmaßnahmen**				
360	vom Bund, ERP-Sondervermögen	0	0,00	0	0,00
361	vom Land	0	0,00	0	0,00
362	von Gemeinden/Gv	0	0,00	0	0,00
363	von Zweckverbänden und dgl.	0	0,00	0	0,00
364	von Trägern der gesetzlichen Sozialversicherung	0	0,00	0	0,00
365	von kommunalen Sonderrechnungen	0	0,00	0	0,00
366	von sonstigen öffentlichen Sonderrechnungen	0	0,00	0	0,00
367	von privaten Unternehmen	0	0,00	0	0,00
368	von übrigen Bereichen	0	0,00	0	0,00
36	**ZWISCHENSUMME**	**0**	**0,00**	**0**	**0,00**
37	**Einnahmen aus Krediten und inneren Darlehen**				
370	vom Bund, ERP-Sondervermögen	0	0,00	0	0,00
371	vom Land	0	0,00	0	0,00
372	von Gemeinden/Gv	0	0,00	0	0,00
373	von Zweckverbänden und dgl.	0	0,00	0	0,00
374	von Trägern der gesetzlichen Sozialversicherung	0	0,00	0	0,00

Gemeinde **6 Gehörlosenstiftung Friedberg**

Grupp.-Nr.	Bezeichnung der Hauptgruppen, Gruppen und Untergruppen	Ansatz 2023 EUR	je Einwohner in EUR	Ansatz 2022 EUR	Rechnungs.-Erg. 2021 EUR
E i n n a h m e n					
375	von kommunalen Sonderrechnungen	0	0,00	0	0,00
376	von sonstigen öffentlichen Sonderrechnungen	0	0,00	0	0,00
377	von Kreditinstituten (einschl. Sparkassen)	0	0,00	0	0,00
378	von übrigen Bereichen	0	0,00	0	0,00
379	Innere Darlehen	0	0,00	0	0,00
37	**ZWISCHENSUMME**	**0**	**0,00**	**0**	**0,00**
39	**Übertragungs- und Abschlussbuchungen**				
392	Durchbuchung von Soll-Fehlbeträgen	0	0,00	0	0,00
395	Abschlusstechnische Vorgänge (Ist-Überschuss des Vermögenshaushalts)	0	0,00	0	0,00
3	**G E S A M T E I N N A H M E N DES VERMÖGENSHAUSHALTES**	**15.000**	**0,00**	**15.000**	**10.000,00**
	G E S A M T E I N N A H M E N D E S V W H H U N D V M H H	**115.900**	**0,00**	**101.750**	**67.658,29**

Gemeinde **6 Gehörlosenstiftung Friedberg**

Grupp.-Nr.	Bezeichnung der Hauptgruppen, Gruppen und Untergruppen	Ansatz 2023 EUR	je Einwohner in EUR	Ansatz 2022 EUR	Rechnungs.-Erg. 2021 EUR
A u s g a b e n					
	A U S G A B E N DES VERWALTUNGSHAUSHALTES				
4	**Personalausgaben**				
40	Aufwendungen für ehrenamtliche Tätigkeit	0	0,00	0	0,00
41	**Dienstbezüge und dgl.**				
410	Beamte	0	0,00	0	0,00
411	Versorgungsrücklage für aktive Beamte	0	0,00	0	0,00
414	Tariflich Beschäftigte	12.000	***.***.***,**	12.000	10.800,00
416	Beschäftigungsentgelte und dgl.	0	0,00	0	0,00
42	**Versorgungsbezüge und dgl.**				
420	Beamte	0	0,00	0	0,00
421	Versorgungsrücklage für Versorgungsempfänger	0	0,00	0	0,00
424	Tariflich Beschäftigte	0	0,00	0	0,00
428	Sonstige	0	0,00	0	0,00
43	**Beiträge zu Versorgungskassen**				
430	Beamte	0	0,00	0	0,00
434	Tariflich Beschäftigte	0	0,00	0	0,00
438	Sonstige	0	0,00	0	0,00
44	**Beiträge zur gesetzlichen Sozialversicherung**				
440	Beamte	0	0,00	0	0,00
444	Tariflich Beschäftigte	4.000	***.***.***,**	3.500	3.403,20
448	Sonstige	0	0,00	0	0,00
45	Beihilfen, Unterstützungen und dgl.	0	0,00	0	0,00
46	Personal-Nebenausgaben	0	0,00	0	0,00
47	**Deckungsreserve für Personalausgaben**				
470	Deckungsreserve gemäß § 11 KommHV-Kameralistik	0	0,00	0	0,00
471	Summarischer Ansatz gemäß § 34 Abs. 2 KommHV-Kameralistik	0	0,00	0	0,00
4	**SUMME DER PERSONALAUSGABEN**	**16.000**	**0,00**	**15.500**	**14.203,20**
5/6	**Sächlicher Verwaltungs- und Betriebsaufwand**				
50	Unterhaltung der Grundstücke und baulichen Anlagen	1.800	***.***.***,**	4.500	1.409,76
51	Unterhaltung des sonstigen unbeweglichen Vermögens	200	***.***.***,**	200	91,39
52	Geräte, Ausstattungs- und Ausrüstungsgegenstände, sonstige Gebrauchsgegenstände	2.200	***.***.***,**	3.100	666,74
53	Mieten und Pachten	300	***.***.***,**	300	271,49
54	Bewirtschaftung der Grundstücke, baulichen Anlagen, usw.	25.500	***.***.***,**	15.000	7.215,79
55	Haltung von Fahrzeugen	0	0,00	0	0,00
56	Besondere Aufwendungen für Bedienstete	0	0,00	0	0,00
57-63	**Weitere Verwaltungs- und Betriebsausgaben**				
638	statistische Zusammenfassung der Gruppen 57 bis 63 ohne die Untergruppe 639	3.300	***.***.***,**	3.400	1.142,37
639	Kosten der notwendigen Schülerbeförderung durch andere Verkehrsträger	0	0,00	0	0,00
64	Steuern, Versicherungen, Schadensfälle	5.600	***.***.***,**	6.600	2.931,43
65	Geschäftsausgaben	700	***.***.***,**	1.550	-26,26

Gemeinde **6 Gehörlosenstiftung Friedberg**

Grupp.-Nr.	Bezeichnung der Hauptgruppen, Gruppen und Untergruppen	Ansatz 2023 EUR	je Einwohner in EUR	Ansatz 2022 EUR	Rechnungs.-Erg. 2021 EUR
A u s g a b e n					
66	**Weitere allgemeine sächliche Ausgaben**				
660	Verfügungsmittel	0	0,00	0	0,00
661	Mitgliedsbeiträge	0	0,00	0	0,00
662	Vermischte Ausgaben	0	0,00	0	0,00
5-66	**ZWISCHENSUMME**	**39.600**	*****.***.***,****	**34.650**	**13.702,71**
67	**Erstattungen von Ausgaben des Verwaltungshaushalts**				
670	an Bund, ERP-Sondervermögen	0	0,00	0	0,00
671	an Land	0	0,00	0	0,00
672	an Gemeinden/Gv	29.500	***.***.***,**	21.000	19.500,00
673	an Zweckverbände und dgl.	0	0,00	0	0,00
674	an Träger der gesetzlichen Sozialversicherung	0	0,00	0	0,00
675	an kommunale Sonderrechnungen	0	0,00	0	0,00
676	an sonstige öffentliche Sonderrechnungen	0	0,00	0	0,00
677	an private Unternehmen	0	0,00	0	0,00
678	an übrige Bereiche	0	0,00	0	0,00
679	Innere Verrechnungen	0	0,00	0	0,00
67	**ZWISCHENSUMME**	**29.500**	*****.***.***,****	**21.000**	**19.500,00**
68	**Kalkulatorische Kosten**				
680	Abschreibungen auf Anschaffungs- und Herstellungskosten	0	0,00	0	0,00
681	Abschreibungen aus zuwendungsfinanziertem Investitionsaufwand	0	0,00	0	0,00
682	Abschreibungen auf Wiederbeschaffungszeitwerte	0	0,00	0	0,00
685	Verzinsung des Anlagekapitals	0	0,00	0	0,00
68	**ZWISCHENSUMME**	**0**	**0,00**	**0**	**0,00**
69	**Aufgabenbezogene Leistungsbeteiligungen**				
690	Leistungsbeteiligung bei Leistungen für Unterkunft und Heizung (ohne Wohnungsbeschaffungs- und Umzugskosten) nach SGB II	0	0,00	0	0,00
691	Leistungsbeteiligung bei Leistungen für Unterkunft und Heizung (für Wohnungsbeschaffungs- und Umzugskosten) nach SGB II	0	0,00	0	0,00
692	Leistungsbeteiligung bei Leistungen zur Eingliederung von Arbeitsuchenden nach SGB II	0	0,00	0	0,00
693	Leistungsbeteilung bei einmaligen Leistungen an Arbeitsuchende nach SGB II	0	0,00	0	0,00
694	Leistungsbeteiligung beim Arbeitslosengeld II nach SGB II (ohne Leistungen für Unterkunft und Heizung)	0	0,00	0	0,00
695	Leistungsbeteiligung bei der Eingliederung Arbeitsuchender nach SGB II	0	0,00	0	0,00
696	Leistungen für Bildung und Teilhabe nach SGB II im Rahmen einer gemeinsamen Einrichtung	0	0,00	0	0,00
69	**ZWISCHENSUMME**	**0**	**0,00**	**0**	**0,00**
5-6	**Z W I S C H E N S U M M E SÄCHLICHER VERWALTUNGS- U. BETRIEBSAUFWAND**	**69.100**	**0,00**	**55.650**	**33.202,71**
7	**Zuweisungen und Zuschüsse (nicht für Investitionen)**				
70	Zuschüsse für lfd. Zwecke an soziale oder ähnliche Einrichtungen	400	***.***.***,**	300	126,19
71	**Zuweisungen und sonstige Zuschüsse für laufende Zwecke**				

Gemeinde **6 Gehörlosenstiftung Friedberg**

Grupp.-Nr.	Bezeichnung der Hauptgruppen, Gruppen und Untergruppen	Ansatz 2023 EUR	je Einwohner in EUR	Ansatz 2022 EUR	Rechnungs.-Erg. 2021 EUR
A u s g a b e n					
710	an Bund, ERP-Sondervermögen	0	0,00	0	0,00
711	an Land	0	0,00	0	0,00
712	an Gemeinden/Gv	0	0,00	0	0,00
713	an Zweckverbände und dgl.	0	0,00	0	0,00
714	an Träger der gesetzlichen Sozialversicherung	0	0,00	0	0,00
715	an kommunale Sonderrechnungen	0	0,00	0	0,00
716	an sonstige öffentliche Sonderrechnungen	400	***.***.***,**	300	126,19
717	an private Unternehmen	0	0,00	0	0,00
718	an übrige Bereiche	0	0,00	0	0,00
71	**ZWISCHENSUMME**	**400**	*****.***.***,****	**300**	**126,19**
72	**Schuldendiensthilfen**				
722	an Gemeinden/Gv	0	0,00	0	0,00
723	an Zweckverbände und dgl.	0	0,00	0	0,00
724	an Träger der gesetzlichen Sozialversicherung	0	0,00	0	0,00
725	an kommunale Sonderrechnungen	0	0,00	0	0,00
726	an sonstige öffentliche Sonderrechnungen	0	0,00	0	0,00
727	an private Unternehmen	0	0,00	0	0,00
728	an übrige Bereiche	0	0,00	0	0,00
72	**ZWISCHENSUMME**	**0**	**0,00**	**0**	**0,00**
73	**Leistungen der Sozialhilfe einschl. Grundsicherung im Alter und bei Erwerbsminderung an natürliche Personen außerhalb von Einrichtungen**				
730	überörtlicher Träger	0	0,00	0	0,00
735	örtlicher Träger	0	0,00	0	0,00
739	Leistungen für Bildung und Teilhabe an natürliche Personen außerhalb von Einrichtungen	0	0,00	0	0,00
74	**Leistungen der Sozialhilfe einschl. Grundsicherung im Alter an natürliche Personen in Einrichtungen**				
740	überörtlicher Träger	0	0,00	0	0,00
745	örtlicher Träger	0	0,00	0	0,00
749	Leistungen für Bildung und Teilhabe an natürliche Personen in Einrichtungen	0	0,00	0	0,00
75	Leistungen an Kriegsopfer und ähnliche Berechtigte	0	0,00	0	0,00
76	Leistungen der Jugendhilfe an natürliche Personen außerhalb von Einrichtungen	0	0,00	0	0,00
77	Leistungen der Jugendhilfe an natürliche Personen in Einrichtungen	0	0,00	0	0,00
78	**Sonstige soziale Leistungen**				
781	Bildung und Teilhabe nach Bundeskindergeldgesetz	0	0,00	0	0,00
782	Originäre Leistungen für Bildung und Teilhabe nach SGB II	0	0,00	0	0,00
783	Leistungen für Unterkunft und Heizung an Arbeitssuchende nach SGB II	0	0,00	0	0,00
784	Leistungen zur Eingliederung Arbeitsuchender nach SGB II	0	0,00	0	0,00
785	Einmalige Leistungen an Arbeitsuchende nach SGB II Leistungen zur Sicherung des Lebensunterhalts	0	0,00	0	0,00
786	Arbeislosengeld II nach SGB II (ohne Leistungen für Unterkunft und Heizung)	0	0,00	0	0,00
787	Leistungen zur Eingliederung von Arbeitsuchenden nach SGB II	0	0,00	0	0,00
788	Weitere soziale Leistungen	0	0,00	0	0,00

Gemeinde **6 Gehörlosenstiftung Friedberg**

Grupp.-Nr.	Bezeichnung der Hauptgruppen, Gruppen und Untergruppen	Ansatz 2023	je Einwohner in	Ansatz 2022	Rechnungs.-Erg. 2021
		EUR	EUR	EUR	EUR
A u s g a b e n					
78	**ZWISCHENSUMME**	**0**	**0,00**	**0**	**0,00**
79	Leistungen nach dem Asylbewerberleistungsgesetz	0	0,00	0	0,00
7	**Z W I S C H E N S U M M E**	**800**	**0,00**	**600**	**252,38**
	ZUWEISUNGEN UND ZUSCHÜSSE DES VWHH				
8	**Sonstige Finanzausgaben**				
80	**Zinsausgaben**				
800	an Bund	0	0,00	0	0,00
801	an Land	0	0,00	0	0,00
802	an Gemeinden/Gv	0	0,00	0	0,00
803	an Zweckverbände und dgl.	0	0,00	0	0,00
804	an Träger der gesetzlichen Sozialversicherung	0	0,00	0	0,00
805	an kommunale Sonderrechnungen	0	0,00	0	0,00
806	an sonstige öffentliche Sonderrechnungen	0	0,00	0	0,00
807	an Kreditinstitute (einschl. Sparkassen)	0	0,00	0	0,00
808	an übrige Bereiche	0	0,00	0	0,00
809	Innere Verrechnungen	0	0,00	0	0,00
80	**ZWISCHENSUMME**	**0**	**0,00**	**0**	**0,00**
81	**Steuerbeteiligungen**				
810	Gewerbesteuerumlage	0	0,00	0	0,00
82	**Allgemeine Zuweisungen**				
821	an Land	0	0,00	0	0,00
822	an Gemeinden/GV	0	0,00	0	0,00
82	**ZWISCHENSUMME**	**0**	**0,00**	**0**	**0,00**
83	**Allgemeine Umlagen**				
831	an Land	0	0,00	0	0,00
832	an Gemeinden/Gv	0	0,00	0	0,00
833	an Verwaltungsgemeinschaften	0	0,00	0	0,00
83	**ZWISCHENSUMME**	**0**	**0,00**	**0**	**0,00**
84	Weitere Finanzausgaben	0	0,00	0	0,00
85	**Deckungsreserve**				
850	Deckungsreserve gemäß § 11 KommHV-Kameralistik	0	0,00	0	0,00
851	Summarischer Ansatz gemäß § 34 Abs. 2 KommHV-Kameralistik	0	0,00	0	0,00
86	**Zuführung zum Vermögenshaushalt**				
860	Zuführung zum Vermögenshaushalt (ohne Sonderrücklagen)	15.000	***.***.***,**	15.000	10.000,00
861	Zuführung zum Vermögenshaushalt (Sonderrücklagen für Abschreibungserlöse aus zuwendungsfinanziertem Vermögen)	0	0,00	0	0,00
862	Zuführungen zum Vermögenshaushalt (Sonderrücklagen für die Rekultivierung und Nachsorge von Abfallentsorgungsanlagen)	0	0,00	0	0,00
863	Zuführungen zum Vermögenshaushalt (Sonderrücklagen zum Ausgleich von Gebührenschwankungen)	0	0,00	0	0,00
864	Zuführung zum Vermögenshaushalt (Sonderrücklagen für Abschreibungserlöse auf Wiederbeschaffungszeitwerte)	0	0,00	0	0,00
865-869	Zuführung zum Vermögenshaushalt (sonstige Sonderrücklagen)	0	0,00	0	0,00

Gemeinde **6 Gehörlosenstiftung Friedberg**

Grupp.-Nr.	Bezeichnung der Hauptgruppen, Gruppen und Untergruppen	Ansatz 2023 EUR	je Einwohner in EUR	Ansatz 2022 EUR	Rechnungs.-Erg. 2021 EUR
A u s g a b e n					
86	**ZWISCHENSUMME**	**15.000**	*****.***.***,****	**15.000**	**10.000,00**
89	**Übertragungs- und Abschlussbuchungen**				
895	Abschlusstechnische Vorgänge (Ist-Fehlbetrag des Verwaltungshaushalts)	0	0,00	0	0,00
8	**Z W I S C H E N S U M M E SONSTIGE FINANZAUSGABEN**	**15.000**	**0,00**	**15.000**	**10.000,00**
4-8999	**G E S A M T A U S G A B E N DES VERWALTUNGSHAUSHALTES**	**100.900**	**0,00**	**86.750**	**57.658,29**
9	**A U S G A B E N DES VERMÖGENSHAUSHALTES**				
90	**Zuführung zum Verwaltungshaushalt**				
900	Zuführung zum Verwaltungshaushalt (ohne Sonderrücklagen)	0	0,00	0	0,00
901-909	Zuführung zum Verwaltungshaushalt (Sonderrücklagen zum Ausgleich von Gebührenschwankungen, für die Rekultivierung und Nachsorge von Abfallentsorgungsanlagen, für Versorgungsrücklagen, für Abschreibungen auf Wiederbeschaffungszeitwerte)	0	0,00	0	0,00
90	**ZWISCHENSUMME**	**0**	**0,00**	**0**	**0,00**
91	**Zuführungen an Rücklagen**				
910	Zuführungen an Rücklagen (ohne Sonderrücklagen)	0	0,00	0	0,00
911-919	Zuführungen an Sonderrücklagen (Sonderrücklagen zum Ausgleich von Gebührenschwankungen, für Abschreibungen aus zuwendungsfinanziertem Vermögen, für die Rekultivierung und Nachsorge von Abfallentsorgungsanlagen oder für Versorgungsrücklagen, für Abschreibungen auf Wiederbeschaffungszeitwerte, für im Haushaltsjahr nicht verausgabte wiederkehrende Beiträge)	10.000	***.***.***,**	10.000	10.000,00
91	**ZWISCHENSUMME**	**10.000**	*****.***.***,****	**10.000**	**10.000,00**
92	**Gewährung von Darlehen**				
922	an Gemeinden/Gv	0	0,00	0	0,00
923	an Zweckverbänden und dgl.	0	0,00	0	0,00
924	an Träger der gesetzlichen Sozialversicherung	0	0,00	0	0,00
925	an kommunale Sonderrechnungen	0	0,00	0	0,00
926	an sonstige öffentliche Sonderrechnungen	0	0,00	0	0,00
927	an private Unternehmen	0	0,00	0	0,00
928	an übrige Bereiche	0	0,00	0	0,00
92	**ZWISCHENSUMME**	**0**	**0,00**	**0**	**0,00**
93	**Ausgaben für den Erwerb von Sachen des Anlagevermögens (ohne Baumaßnahmen)**				
931	Wertpapiere ohne Anteilsrechte	0	0,00	0	0,00
932	Erwerb von Grundstücken, grundstücksgleichen Rechten, baulichen Anlagen	0	0,00	0	0,00
935	Erwerb von beweglichen Sachen des Anlagevermögens	0	0,00	0	0,00
936	Anteilsrechte	0	0,00	0	0,00

Gemeinde **6 Gehörlosenstiftung Friedberg**

Grupp.-Nr.	Bezeichnung der Hauptgruppen, Gruppen und Untergruppen	Ansatz 2023 EUR	je Einwohner in EUR	Ansatz 2022 EUR	Rechnungs.-Erg. 2021 EUR
A u s g a b e n					
937	Investmentzertifikate	0	0,00	0	0,00
938	Kauf von Finanzderivaten	0	0,00	0	0,00
939	sonstige Ausgaben	0	0,00	0	0,00
93	**ZWISCHENSUMME**	**0**	**0,00**	**0**	**0,00**
94,95,96	**Baumaßnahmen**	**5.000**	*****.***.***,****	**5.000**	**0,00**
97	**Tilgung von Krediten, Rückzahlung von inneren Darlehen**				
970	an Bund	0	0,00	0	0,00
971	an Land	0	0,00	0	0,00
972	an Gemeinden/Gv	0	0,00	0	0,00
973	an Zweckverbänden und dgl.	0	0,00	0	0,00
974	an Träger der gesetzlichen Sozialversicherung	0	0,00	0	0,00
975	an kommunale Sonderrechnungen	0	0,00	0	0,00
976	an sonstige öffentliche Sonderrechnungen	0	0,00	0	0,00
977	an Kreditinstitute (einschl. Sparkassen)	0	0,00	0	0,00
978	an übrige Bereiche	0	0,00	0	0,00
979	Innere Verrechnungen	0	0,00	0	0,00
97	**ZWISCHENSUMME**	**0**	**0,00**	**0**	**0,00**
98	**Zuweisungen und Zuschüsse für Investitionen**				
980	an Bund	0	0,00	0	0,00
981	an Land	0	0,00	0	0,00
982	an Gemeinden/Gv	0	0,00	0	0,00
983	an Zweckverbänden und dgl.	0	0,00	0	0,00
984	an Träger der gesetzlichen Sozialversicherung	0	0,00	0	0,00
985	an kommunale Sonderrechnungen	0	0,00	0	0,00
986	an sonstige öffentliche Sonderrechnungen	0	0,00	0	0,00
987	an private Unternehmen	0	0,00	0	0,00
988	an übrige Bereiche	0	0,00	0	0,00
98	**ZWISCHENSUMME**	**0**	**0,00**	**0**	**0,00**
99	**Sonstiges**				
990	Kreditbeschaffungskosten, Disagio	0	0,00	0	0,00
991	Ablösung von Dauerlasten	0	0,00	0	0,00
992	Deckung von Fehlbeträgen (Soll-Fehlbeträgen)	0	0,00	0	0,00
995	Abschlusstechnische Vorgänge (Ist-Fehlbetrag des Vermögenshaushalts)	0	0,00	0	0,00
99	**ZWISCHENSUMME**	**0**	**0,00**	**0**	**0,00**
9	**G E S A M T A U S G A B E N DES VERMÖGENSHAUSHALTES**	**15.000**	**0,00**	**15.000**	**10.000,00**
	G E S A M T A U S G A B E N D E S V W H H U N D V M H H	**115.900**	**0,00**	**101.750**	**67.658,29**

Verwaltungshaushalt

Stiftung Gehörlosenzentrum Schwaben

Haushalts-stelle	Bezeichnung	Ansätze 2023 Euro	Ansätze 2022 Euro	Rechnungs-Erg. 2021 Euro	Amt/DK	
	E i n n a h m e n					
.1414	Mieten aus Hallen, Sälen u.ä. für gemeinnützige Veranstaltungen	100	100	147,06	0210	2
.1599	Vermischte Einnahmen	0	0	0,00	0210	2
.1720	Zuweisungen für lfd. Zwecke von Gemeinden und Gemeindeverbänden zweckgebunden	500	0	0,00	0210	2
.1740	Zuweisungen für lfd. Zwecke v. sonstigen öffentlichen Bereich	500	3.500	0,00	0210	2
.1760	Umsatzbeteiligung aus Zweckbetrieb	400	300	126,19	0210	2
.1771	Spenden, Schenkungen und Erbschaften für lfd. Zwecke (zweckgebunden)	300	300	200,00	0210	2
	Einnahmen	**1.800**	**4.200**	**473,25**		
	A u s g a b e n					
.5000	Gebäude- und Grundstücksunterhaltung	300	1.000	0,00	0210	2
.5201	Verwaltungs- und Zweckausstattung Beschaffung	50	200	0,00	0210	2
.5203	Verwaltungs- und Zweckausstattung Instandhaltung	50	200	0,00	0210	2
.6316	Seniorennachmittage Gutscheine für Kaffee und Kuchen	400	200	0,00	0210	2
.6317	Veranstaltungen für Gehörlose Gebärdenkurse, Seniorenweihnachtsfeier etc.	400	800	0,00	0210	2
.6320	Verschiedener Betriebsaufwand	200	500	0,00	0210	2
.6500	Bürobedarf	0	0	0,00	0210	2
.6510	Bücher, Zeitschriften u.ä.	0	0	0,00	0210	2
.6520	Post-, und Fernmeldegebühren	0	0	0,00	0210	2
.6580	Sonstige Geschäftsausgaben	0	1.000	0,00	0210	2
.6610	Mitgliedsbeiträge an Verbände, Vereine und dgl.	0	0	0,00	0210	2
.6720	Erstattungen an Gemeinden und Gemeindeverbände	0	0	0,00	0210	2
.6800	Abschreibungen	0	0	0,00	0210	11
.6850	Verzinsung des Anlagekapitals	0	0	0,00	0210	11
.7090	Zuschüsse an Gehörlosensportverband Augsburg - Umsatzbeteiligung	400	300	126,19	0210	2
.7093	Zuschuß an Gehörlosensportverein Augsburg aus Zinserträgen für Jugend-sport; Zuschuß zu den Portokosten	0	0	0,00	0210	2
	Ausgaben	1.800	4.200	126,19		
	UAB 4331 Zu-/Überschuß	0	0	347,06		
	Einnahmen	1.800	4.200	473,25		
	Ausgaben	1.800	4.200	126,19		
AB 43	**Zu-/Überschuß**	0	0	347,06		
	Einnahmen	1.800	4.200	473,25		
	Ausgaben	1.800	4.200	126,19		
EP 4	**Zu-/Überschuß**	0	0	347,06		

Haushalts-stelle	Bezeichnung	Ansätze 2023 Euro	Ansätze 2022 Euro	Rechnungs-Erg. 2021 Euro	Amt/DK	
	E i n n a h m e n					
.1197	Umsatzsteuer aus steuerpflichtigen Entgelten - ermäßigter Satz	100	100	0,00	0210	2
.1198	Umsatzsteuer aus steuerpflichtigen Entgelten für den Zweckbetrieb	3.000	2.000	1.124,13	0210	2
.1390	Einnahmen aus dem Gaststättenbetrieb -ermäßigter Steuersatz-	50	50	35,94	0210	2
.1391	Einnahmen aus dem Gaststättenbetrieb -BGA-	5.800	4.000	3.005,61	0210	2
.1414	Mieten aus Hallen, Sälen und ähnlichem Einnahmen aus Kegelbahn- und Raumvermietung	10.600	6.000	5.292,38	0210	2
.1430	Ersätze für Nebenleistungen im Rahmen v. Miet- und Pachtverträgen	0	0	0,00	0210	2
.1490	Sonstige Mieten und Pachten Miete Tennisplatz	0	0	0,00	0210	2
.1541	Personalkostenersätze	0	0	139,35	0130	2
.1558	Umsatzsteuerrückvergütung vom Finanzamt	0	0	3.116,36	0210	2
.1597	Kassenüberschüsse	0	0	21,57	0210	2
.1720	Zuweisungen für lfd. Zwecke von Stadt FDB in Höhe VWK 27.450 € Stadt FDB Defizitausgleich 26.900 €	75.950	67.400	36.220,30	0210	2
.1740	Zuweisungen für lfd. Zwecke v.LRA	0	0	0,00	0210	2
.1770	Zuschüsse für lfd. Zwecke vom übrigen Bereich	0	0	0,00	0210	2
.1771	Spenden, Schenkungen und Erbschaften für lfd. Zwecke	0	0	0,00	0210	2
	Einnahmen	**95.500**	**79.550**	**48.955,64**		
	A u s g a b e n					
.4140	Vergütungen für Tarifbeschäftigte	12.000	12.000	10.800,00	0130	1
.4160	Beschäftigungsentgelte und dgl.	0	0	0,00	0130	1
.4340	Beiträge zu Versorgungskassen "Tarifbeschäftigte"	0	0	0,00	0130	1
.4380	Beiträge zu Versorgungskassen "Sonstige"	0	0	0,00	0130	1
.4440	Beiträge zur gesetzl. Sozialversicherung "Tarifbeschäftigte"	4.000	3.500	3.403,20	0130	1
.4480	Beiträge zur gesetzlichen Sozial-versicherung "Sonstige"	0	0	0,00	0130	1
.4590	Beihilfen, Unterstützungen u.ä.	0	0	0,00	0130	1
.4690	Personalnebenausgaben	0	0	0,00	0130	1
.5000	Gebäude- und Grundstücksunterhaltung	1.500	3.500	1.409,76	0230	2
.5165	Baumkontrolle und -Pflege	200	200	91,39	0210	2
.5221	Arbeitsgeräte und -maschinen (Beschaffung)	800	800	0,00	0210	2
.5223	Arbeitsgeräte und -maschinen Instandhaltung Wartung Kegelbahnen	800	1.500	432,29	0210	2
.5261	Geschirr, Bestecke, Haushaltsgeräte: Beschaffung	300	300	172,75	0210	2
.5263	Geschirr, Bestecke, Haushaltsgeräte: Instandhaltung	200	100	61,70	0210	2

Haushalts-stelle	Bezeichnung	Ansätze 2023 Euro	Ansätze 2022 Euro	Rechnungs-Erg. 2021 Euro	Amt/DK	
.5310	Mieten f. Gebäude. Grundstücke	0	0	0,00	0210	2
.5390	Sonstige Mieten und Pachten Parkplatzpachten	300	300	271,49	0210	2
.5410	Wasser, Kanal, Abfallbeseitigung	2.000	2.000	1.015,94	0210	2
.5420	Heizungskosten (Strom bei.5490)	0	0	0,00	0210	2
.5430	Reinigungskosten (Sachkosten)	500	500	67,37	0210	2
.5490	Sonstige Bewirtschaftung der Grundstücke und Gebäude Heizung,Strom,Küchenabfälle	23.000	12.500	6.132,48	0210	2
.5810	Lebensmittel	200	200	3,74	0210	2
.5830	Getränke	1.800	1.500	974,22	0210	2
.6322	EDV-Kosten an Dritte f.Personalwesen	300	200	164,41	0110	2
.6411	Umsatzsteuernachforderungen	1.000	1.000	0,00	0210	2
.6412	Umsatzsteuer als Vorsteuer	2.500	3.500	1.606,53	0210	2
.6421	Gewerbesteuer, Körperschaftssteuer	0	0	0,00	0210	2
.6430	Haftpflichtversicherungen	0	0	0,00	0210	2
.6445	Feuer- und Hausratversicherung	2.000	2.000	1.252,90	0210	2
.6450	Unfallversicherung (auch gesetzl.) Berufsgenossenschaft	100	100	72,00	0210	2
.6500	Bürobedarf	0	0	0,00	0210	2
.6510	Bücher, Zeitschriften u.ä.	0	0	0,00	0210	2
.6520	Post-, und Fernmeldegebühren	0	0	0,00	0110	2
.6525	Post-, Rundfunk-, Fernsehgebühren GEZ und Gema	300	250	-195,90	0110	2
.6540	Dienstreisen Einkaufsfahrten	50	50	0,00	0130	2
.6580	Sonstige Geschäftsausgaben	250	250	169,64	0210	2
.6581	Bank-, Postscheckgebühren u.ä.	100	0	-	0210	2
.6585	Kassenfehlbeträge	0	0	0,00	0210	2
.6610	Mitgliedsbeiträge an Verbände, Vereine und dgl.	0	0	0,00	0210	2
.6720	Verwaltungskostenbeitrag an Stadt Friedberg (DB als Zuschuß)	29.500	21.000	19.500,00	0210	2
.6800	Abschreibungen	0	0	0,00	0210	11
.6850	Verzinsung des Anlagekapitals	0	0	0,00	0210	11
.7160	Betriebskostenzuschuss	400	300	126,19	0210	2
.8410	Zinsen für Steuernachforderungen	0	0	0,00	0210	2
	Ausgaben	84.100	67.550	47.532,10		
	UAB 8412 Zu-/Überschuß	11.400	12.000	1.423,54		
	Einnahmen	95.500	79.550	48.955,64		
	Ausgaben	84.100	67.550	47.532,10		
AB 84	**Zu-/Überschuß**	11.400	12.000	1.423,54		
	Einnahmen	95.500	79.550	48.955,64		
	Ausgaben	84.100	67.550	47.532,10		
EP 8	**Zu-/Überschuß**	11.400	12.000	1.423,54		

Gemeinde	6	Gehörlosenstiftung Friedberg
Einzelplan	9	Allgemeine Finanzwirtschaft
Abschnitt	91	Sonstige allgemeine Finanzwirtschaft
U-Abschnitt	9101	Rücklage (einschließlich Zinserträge)

Haushalts-stelle	Bezeichnung	Ansätze 2023 Euro	Ansätze 2022 Euro	Rechnungs-Erg. 2021 Euro	Amt/DK	
	E i n n a h m e n					
.2050	Zinsen v. öffentl. wirtschaftl. Untern. (einschl. Sparkassen u. Zweckverbänden)	3.600	3.000	8.229,40	0210	2
	Einnahmen	3.600	3.000	8.229,40		
	Ausgaben	0	0	0,00		
UAB 9101	**Zu-/Überschuß**	3.600	3.000	8.229,40		

Haushalts-stelle	Bezeichnung	Ansätze 2023 Euro	Ansätze 2022 Euro	Rechnungs-Erg. 2021 Euro	Amt/DK	
	E i n n a h m e n					
	Einnahmen	**0**	**0**	**0,00**		
	A u s g a b e n					
.8080	Zinsen an den Kreditmarkt einschl. äußere Kassenkredite	0	0	0,00	0210	2
	Ausgaben	0	0	0,00		
	UAB 9121 Zu-/Überschuß	0	0	0,00		

Gemeinde	6	Gehörlosenstiftung Friedberg
Einzelplan	9	Allgemeine Finanzwirtschaft
Abschnitt	91	Sonstige allgemeine Finanzwirtschaft
U-Abschnitt	9151	Kalkulatorische Einnahmen von kostenrechnenden Einrichtungen

Haushalts-stelle	Bezeichnung	Ansätze 2023 Euro	Ansätze 2022 Euro	Rechnungs-Erg. 2021 Euro	Amt/DK	
	E i n n a h m e n					
.2700	Abschreibungen	0	0	0,00	0210	11
.2750	Verzinsung des Anlagekapitals	0	0	0,00	0210	11
	Einnahmen	0	0	0,00		
	Ausgaben	0	0	0,00		
UAB 9151	**Zu-/Überschuß**	0	0	0,00		

Gemeinde	6	Gehörlosenstiftung Friedberg
Einzelplan	9	Allgemeine Finanzwirtschaft
Abschnitt	91	Sonstige allgemeine Finanzwirtschaft
U-Abschnitt	9161	Zuführungen zwischen Verwaltungs- und Vermögenshaushalt

Haushalts-stelle	Bezeichnung	Ansätze 2023 Euro	Ansätze 2022 Euro	Rechnungs-Erg. 2021 Euro	Amt/DK	
	E i n n a h m e n					
.2800	Zuführung vom Vermögenshaushalt	0	0	0,00	0210	2
	Einnahmen	**0**	**0**	**0,00**		
	A u s g a b e n					
.8600	Zuführung zum Vermögenshaushalt	15.000	15.000	10.000,00	0210	2
	Ausgaben	15.000	15.000	10.000,00		
	UAB 9161 Zu-/Überschuß	-15.000	-15.000	-10.000,00		
	Einnahmen	3.600	3.000	8.229,40		
	Ausgaben	15.000	15.000	10.000,00		
AB 91	**Zu-/Überschuß**	-11.400	-12.000	-1.770,60		

Haushalts-stelle	Bezeichnung	Ansätze 2023 Euro	Ansätze 2022 Euro	Rechnungs-Erg. 2021 Euro	Amt/DK	
	E i n n a h m e n					
.2920	Abschlußtechnische Vorgänge (Sollfehlbetrag des VerwHH)	0	0	0,00	0210	0
.2950	Abschlußtechnische Vorgänge (Ist-Überschuß des VerwHH)	0	0	0,00	0210	0
	Einnahmen	**0**	**0**	**0,00**		
	A u s g a b e n					
.8950	Abschlußtechnische Vorgänge (Ist-Fehlbetrag des VerwHH)	0	0	0,00	0210	0
	Ausgaben	0	0	0,00		
	UAB 9200 Zu-/Überschuß	0	0	0,00		
	Einnahmen	0	0	0,00		
	Ausgaben	0	0	0,00		
AB 92	**Zu-/Überschuß**	0	0	0,00		

Haushalts-stelle	Bezeichnung	Ansätze 2023 Euro	Ansätze 2022 Euro	Rechnungs-Erg. 2021 Euro	Amt/DK	
	E i n n a h m e n					
.2999		0	0	0,00	0210	0
	Einnahmen	**0**	**0**	**0,00**		
	A u s g a b e n					
.8999		0	0	0,00	0210	0
	Ausgaben	0	0	0,00		
UAB 9699	**Zu-/Überschuß**	0	0	0,00		
	Einnahmen	0	0	0,00		
	Ausgaben	0	0	0,00		
AB 96	**Zu-/Überschuß**	0	0	0,00		
	Einnahmen	3.600	3.000	8.229,40		
	Ausgaben	15.000	15.000	10.000,00		
EP 9	**Zu-/Überschuß**	-11.400	-12.000	-1.770,60		

Vermögenshaushalt

Stiftung Gehörlosenzentrum Schwaben

Gemeinde	6	Gehörlosenstiftung Friedberg
Einzelplan	4	Soziale Sicherung
Abschnitt	43	Einrichtungen der Sozialhilfe und der Kriegsopferfürsorge
U-Abschnitt	4331	Gemeinnützige Aufgaben

Haush.-stelle	Bezeichnung	Ansätze Euro 2023	Ansätze Euro 2022	Rechn.-Erg.Euro 2021	Amt/DK	
	E i n n a h m e n					
.3301	Einnahmen aus der Veräußerung von Wertpapieren und Aktien	0	0	0,00	0210	3
.3620	Investitionszuweisungen von Gemeinden und Gemeindeverbänden	0	0	0,00	0210	3
.3671	Spenden, Schenkungen und Erbschaften	0	0	0,00	0210	3
	Einnahmen	0	0	0,00		
	A u s g a b e n					
.9300	Erwerb von Beteiligungen, Kapitaleinlagen	0	0	0,00	0210	3
.9350	Erwerb von beweglichen Sachen des Anlagevermögens	0	0	0,00	0210	3
.9359	Erwerb von sonst. bewegl. Sachen des Anlagevermögens	0	0	0,00	0210	3
.9400	Hochbaumaßnahmen	0	0	0,00	0230	3
	Ausgaben	0	0	0,00		
UAB 4331	**Zu-/Überschuß**	0	0	0,00		
	Einnahmen	0	0	0,00		
	Ausgaben	0	0	0,00		
AB 43	**Zu-/Überschuß**	0	0	0,00		
	Einnahmen	0	0	0,00		
	Ausgaben	0	0	0,00		
EP 4	**Zu-/Überschuß**	0	0	0,00		

Gemeinde	6	Gehörlosenstiftung Friedberg
Einzelplan	8	Wirtschaftliche Unternehmen, Grund- und Sondervermögen
Abschnitt	84	Unternehmen der Wirtschaftsförderung
U-Abschnitt	8412	Zweckbetrieb

Haush.-stelle	Bezeichnung	Ansätze Euro 2023	Ansätze Euro 2022	Rechn.-Erg.Euro 2021	Amt/DK	
	E i n n a h m e n					
.3620	Investitionszuweisungen von Gemeinden und Gemeindeverbänden	0	0	0,00	0210	3
.3671	Spenden, Schenkungen und Erbschaften	0	0	0,00	0210	3
	Einnahmen	0	0	0,00		
	A u s g a b e n					
.9350	Erwerb von beweglichen Sachen des Anlagevermögens	0	0	0,00	0210	3
.9359	Erwerb von sonst. bewegl. Sachen des Anlagevermögens	0	0	0,00	0210	3
.9400	Hochbaumaßnahmen	5.000	5.000	0,00	0230	3
	Behinderten-WC/Rückbau Boiler					
.9500	Tiefbaumaßnahmen	0	0	0,00	0210	3
	Sanierung Außenanlagen					
	Ausgaben	5.000	5.000	0,00		
UAB 8412	**Zu-/Überschuß**	-5.000	-5.000	0,00		
	Einnahmen	0	0	0,00		
	Ausgaben	5.000	5.000	0,00		
AB 84	**Zu-/Überschuß**	-5.000	-5.000	0,00		
	Einnahmen	0	0	0,00		
	Ausgaben	5.000	5.000	0,00		
EP 8	**Zu-/Überschuß**	-5.000	-5.000	0,00		

Gemeinde	6	Gehörlosenstiftung Friedberg
Einzelplan	9	Allgemeine Finanzwirtschaft
Abschnitt	91	Sonstige allgemeine Finanzwirtschaft
U-Abschnitt	9101	Rücklage (einschließlich Zinserträge)

Haush.-stelle	Bezeichnung	Ansätze Euro 2023	Ansätze Euro 2022	Rechn.-Erg.Euro 2021	Amt/DK	
	E i n n a h m e n					
.3100	Entnahme aus der allgemeinen Rücklage	0	0	0,00	0210	3
.3111	Entnahme aus Sonderrücklagen ***Sonderrücklage für Instandhaltungen***	0	0	0,00	0210	3
	Einnahmen	0	0	0,00		
	A u s g a b e n					
.9100	Zuführung an die allgemeine Rücklage	0	0	0,00	0210	3
.9111	Zuführung an Sonderrücklage ***Sonderrücklage für Instandhaltungen***	10.000	10.000	10.000,00	0210	3
	Ausgaben	10.000	10.000	10.000,00		
UAB 9101	**Zu-/Überschuß**	-10.000	-10.000	-10.000,00		

Gemeinde	6	Gehörlosenstiftung Friedberg
Einzelplan	9	Allgemeine Finanzwirtschaft
Abschnitt	91	Sonstige allgemeine Finanzwirtschaft
U-Abschnitt	9121	Kredite, innere Darl., Kreditbeschaffungsk., Schuldendienst

Haush.-stelle	Bezeichnung	Ansätze Euro 2023	2022	Rechn.-Erg.Euro 2021	Amt/DK	
	E i n n a h m e n					
.3770	Kreditaufnahmen vom Kreditmarkt (ohne Umschuldung)	0	0	0,00	0210	3
	Einnahmen	0	0	0,00		
	A u s g a b e n					
.9771	Tilgung Kapitalmarkt Kredite -ordentliche Tilgung- -a-	0	0	0,00	0210	3
.9900	Kreditbeschaffungskosten, Disagio	0	0	0,00	0210	3
	Ausgaben	0	0	0,00		
	UAB 9121 Zu-/Überschuß	0	0	0,00		

Gemeinde	6	Gehörlosenstiftung Friedberg
Einzelplan	9	Allgemeine Finanzwirtschaft
Abschnitt	91	Sonstige allgemeine Finanzwirtschaft
U-Abschnitt	9161	Zuführungen zwischen Verwaltungs- und Vermögenshaushalt

Haush.-stelle	Bezeichnung	Ansätze Euro 2023	Ansätze Euro 2022	Rechn.-Erg.Euro 2021	Amt/DK
	E i n n a h m e n				
.3000	Zuführung vom Verwaltungshaushalt	15.000	15.000	10.000,00	0210
	Einnahmen	15.000	15.000	10.000,00	
	A u s g a b e n				
.9000	Zuführung zum Verwaltungshaushalt	0	0	0,00	0210
	Ausgaben	0	0	0,00	
UAB 9161	**Zu-/Überschuß**	15.000	15.000	10.000,00	
	Einnahmen	15.000	15.000	10.000,00	
	Ausgaben	10.000	10.000	10.000,00	
AB 91	**Zu-/Überschuß**	5.000	5.000	0,00	

Gemeinde	6	Gehörlosenstiftung Friedberg
Einzelplan	9	Allgemeine Finanzwirtschaft
Abschnitt	92	Abwicklung der Vorjahre
U-Abschnitt	9200	Abwicklung der Vorjahre

Haush.-stelle	Bezeichnung	Ansätze Euro 2023	2022	Rechn.-Erg.Euro 2021	Amt/DK
	E i n n a h m e n				
.3920	Abschlußtechnische Vorgänge (Sollfehlbetrag des VermHH)	0	0	0,00	0210
.3950	Abschlußtechnische Vorgänge (Ist-Überschuß des VermHH)	0	0	0,00	0210
	Einnahmen	0	0	0,00	
	A u s g a b e n				
.9920	Abschlußtechnische Vorgänge (Sollüberschuß VermHH)	0	0	0,00	0210
.9950	Abschlußtechnische Vorgänge (Ist-Fehlbetrag des VermHH)	0	0	0,00	0210
	Ausgaben	0	0	0,00	
UAB 9200	**Zu-/Überschuß**	0	0	0,00	
	Einnahmen	0	0	0,00	
	Ausgaben	0	0	0,00	
AB 92	**Zu-/Überschuß**	0	0	0,00	

Gemeinde	6	Gehörlosenstiftung Friedberg
Einzelplan	9	Allgemeine Finanzwirtschaft
Abschnitt	96	Abschlußtechnische Vorgänge
U-Abschnitt	9699	

Haush.-stelle	Bezeichnung	Ansätze Euro 2023	Ansätze Euro 2022	Rechn.-Erg.Euro 2021	Amt/DK
	E i n n a h m e n				
.3999		0	0	0,00	0220
	Einnahmen	0	0	0,00	
	A u s g a b e n				
.9999		0	0	0,00	0220
	Ausgaben	0	0	0,00	
UAB 9699	**Zu-/Überschuß**	0	0	0,00	
	Einnahmen	0	0	0,00	
	Ausgaben	0	0	0,00	
AB 96	**Zu-/Überschuß**	0	0	0,00	
	Einnahmen	15.000	15.000	10.000,00	
	Ausgaben	10.000	10.000	10.000,00	
EP 9	**Zu-/Überschuß**	5.000	5.000	0,00	

Schuldenübersicht 2023

Die Stiftung Gehörlosenzentrum Schwaben hat keine Schulden.

Das Grundstück des Gehörlosenzentrums, Fl.Nr. 2417/1 der Gemarkung Friedberg, ist seit 2019 lastenfrei.

Bestand zum 31.12.	Grundstock-vermögen	Allgemeine Rücklage	Instand-haltungs-rücklage ab 2008 (VV7100)	Sonder-rücklage Gehörlose (VV 3661)	Sonder-rücklage Rückstellungen (VV 3660)	Summe Vermögen (ohne bebaute Grundstücke)	Veränderung zum Vorjahr
1997 Zuführung	66.562,28 €	6.099,91 €		-	-		
Stand 31.12.97	66.562,28 €	6.099,91 €		-	-	72.662,19 €	
1998 Entnahme		5.690,88 €		-	-		15.562,48 €
1998 Zuführung	6.135,50 €	12.803,22 €		2.314,62 €	-		
Stand 31.12.98	72.697,79 €	13.212,26 €		2.314,62 €	-	88.224,67 €	
1999 Entnahme		9.649,74 €		2.314,62 €	-		21.217,74 €
1999 Zuführung	10.225,84 €	17.582,36 €		5.373,92 €	-		
Stand 31.12.99	82.923,62 €	21.144,87 €		5.373,92 €	-	109.442,41 €	
2000 Entnahme	36.765,62 €	2.455,81 €		3.059,30 €	-		19.824,02 €
2000 Zuführung	36.813,02 €	20.434,86 €		4.856,86 €	-		
Stand 31.12.00	82.971,02 €	39.123,93 €		7.171,48 €	-	129.266,43 €	
2001 Entnahme	- €	19.073,51 €		4.856,86 €	-		104.293,12 €
2001 Zuführung	106.237,26 €	18.586,32 €		3.399,91 €	-		
Stand 31.12.01	189.208,28 €	38.636,74 €		5.714,53 €	- €	233.559,55 €	
2002 Entnahme	- €	45.031,77 €		- €	- €		6.791,72 €
2002 Zuführung	- €	45.031,77 €		3.374,18 €	3.417,54 €		
Stand 31.12.02	189.208,28 €	38.636,74 €		9.088,71 €	3.417,54 €	240.351,27 €	
2003 Entnahme	- €	42.335,28 €		12.259,86 €	- €		- 45.813,60 €
2003 Zuführung	- €	3.698,54 €		3.698,54 €	1.384,46 €		
Stand 31.12.03	189.208,28 €	- 0,00 €		527,39 €	4.802,00 €	194.537,67 €	
2004 Entnahme	21.939,86 €	- €		527,39 €	6.651,63 €		- 27.269,24 €
2004 Zuführung	- €	- €		- €	1.849,63 €		
Stand 31.12.04	167.268,42 €	- €		- €	- €	167.268,42 €	
2005 Entnahme	- €	- €		- €	- €		20.042,07 €
2005 Zuführung	10.000,00 €	- €		2.008,92 €	8.033,15 €		
Stand 31.12.05	177.268,42 €	- €		2.008,92 €	8.033,15 €	187.310,49 €	
2006 Entnahme	- €	- €		2.008,92 €	8.033,15 €		21.000,00 €
2006 Zuführung	21.000,00 €	- €		- €	- €		
Stand 31.12.06	208.310,49 €	- €		- €	- €	208.310,49 €	
2007 Entnahme	25.000,00 €	- €		- €	- €		396,81 €
2007 Zuführung	25.396,81 €	- €		- €	- €		
Stand 31.12.07	208.707,30 €	- €		- €	- €	208.707,30 €	
2008 Entnahme	- €	- €		- €	- €		10.000,00 €
2008 Zuführung	- €	- €	10.000,00 €	- €	- €		
Stand 31.12.08	208.707,30 €	- €	10.000,00 €	- €	- €	218.707,30 €	
2009 Entnahme	243,14 €	- €		- €	- €		9.756,86 €
2009 Zuführung	- €	- €	10.000,00 €	- €	- €		
Stand 31.12.09	208.464,16 €	- €	20.000,00 €	- €	- €	228.464,16 €	
2010 Entnahme	- €	- €		- €	- €		110.243,14 €
2010 Zuführung	100.243,14 €	- €	10.000,00 €	- €	- €		
Stand 31.12.10	308.707,30 €	- €	30.000,00 €	- €	- €	338.707,30 €	
2011 Entnahme	- €	- €		- €	- €		10.000,00 €
2011 Zuführung	- €	- €	10.000,00 €	- €	- €		
Stand 31.12.11	308.707,30 €	- €	40.000,00 €	- €	- €	348.707,30 €	
2012 Entnahme	- €	- €		- €	- €		10.000,00 €
2012 Zuführung	- €	- €	10.000,00 €	- €	- €		
Stand 31.12.12	308.707,30 €	- €	50.000,00 €	- €	- €	358.707,30 €	
2013 Entnahme	- €	- €		- €	- €		10.375,00 €
2013 Zuführung	375,00 €	- €	10.000,00 €	- €	- €		
Stand 31.12.13	309.082,30 €	- €	60.000,00 €	- €	- €	369.082,30 €	
2014 Entnahme	- €	- €		- €	- €		10.175,00 €
2014 Zuführung	175,00 €	- €	10.000,00 €	- €	- €		
Stand 31.12.14	309.257,30 €	- €	70.000,00 €	- €	- €	379.257,30 €	

Bestand zum 31.12.	Grundstock-vermögen	Allgemeine Rücklage	Instand-haltungs-rücklage ab 2008 (VV7100)	Sonder-rücklage Gehörlose (VV 3661)	Sonder-rücklage Rückstellungen (VV 3660)	Summe Vermögen (ohne bebaute Grundstücke)	Veränderung zum Vorjahr
2015 Entnahme	- €	- €		- €	- €		10.000,00 €
2015 Zuführung	- €	- €	10.000,00 €	- €	- €		
Stand 31.12.15	309.257,30 €	- €	80.000,00 €	- €	- €	389.257,30 €	
2016 Entnahme	- €	- €	28.083,99 €	- €	- €		27.513,91 €
2016 Zuführung	570,08 €	- €	- €	- €	- €		
Stand 31.12.16	309.827,38 €	- €	51.916,01 €	- €	- €	361.743,39 €	
2017 Entnahme	495,09 €	- €	36.329,17 €	- €	- €		36.824,26 €
2017 Zuführung	- €	- €	- €	- €	- €		
Stand 31.12.17	309.332,29 €	- €	15.586,84 €	- €	- €	324.919,13 €	
2018 Entnahme	- €	- €	- €	- €	- €		10.499,74 €
2018 Zuführung	499,74 €	- €	10.000,00 €	- €	- €		
Stand 31.12.18	309.832,03 €	- €	25.586,84 €	- €	- €	335.418,87 €	
2019 Entnahme	- €	- €	- €	- €	- €		13.236,02 €
2019 Zuführung	3.236,02 €	- €	10.000,00 €	- €	- €		
Stand 31.12.19	313.068,05 €	- €	35.586,84 €	- €	- €	348.654,89 €	
2020 Entnahme	- €	- €	17.451,37 €	- €	- €		6.537,41 €
2020 Zuführung	913,96 €	- €	10.000,00 €	- €	- €		
Stand 31.12.20	313.982,01 €	- €	28.135,47 €	- €	- €	342.117,48 €	
2021 Entnahmen	479,27 €		28.135,47 €				9.520,73 €
2021 Zuführung			10.000,00 €				
Stand 31.12.21	313.548,87 €		38.135,47 €			351.684,34 €	
2022 Entnahme			38.135,47 €				10.000,00 €
2022 Zuführung			10.000,00 €				
Stand 31.12.22	313.548,87 €		48.135,47 €			361.684,34 €	

Stellennachweis zum 01.01.2023

Die Stiftung beschäftigt am 01.01.2023 folgendes Personal:

seit 17.11.2008

1 teilzeitbeschäftigte gehörlose Angestellte mit im Rahmen eines geringfügigen Beschäftigungsverhältnisses mit Schwerpunkt Verwaltungstätigkeiten und Veranstaltungs-organisation.	8,5 Std./Woche

seit 01.04.2022

1 teilzeitbeschäftigter gehörloser Angestellter mit im Rahmen eines geringfügigen Beschäftigungsverhältnisses mit Schwerpunkt Gebäudereinigung und Verkehrssicherung.	8,5 Std./Woche