

# Jahresbericht 2001



Frohe Weihnachten und ein  
glückliches Jahr 2002  
wünscht das Team vom  
**Bürgerbüro der Stadt Friedberg**

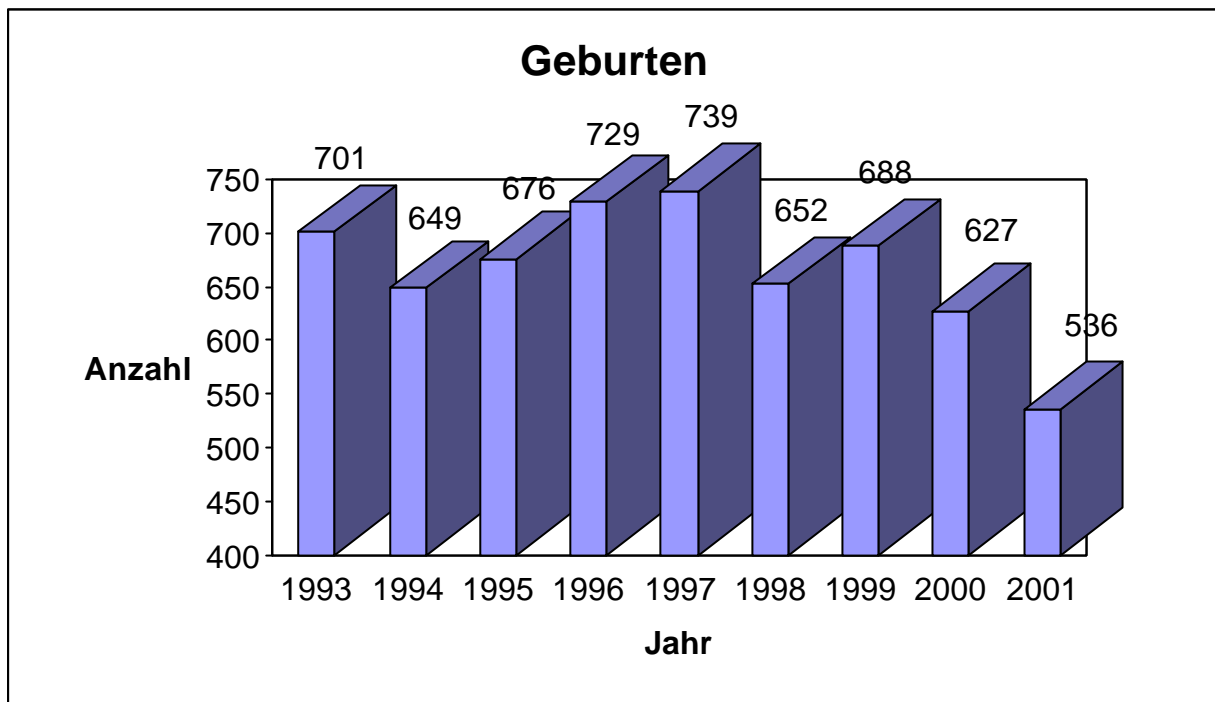
Otti Mayr - Edith Anderle - Karin Baur -  
Sigrid Briglmeir - Hannelore Dunau -  
Gisela Diegmann - Edith Gail - Roland Gerkens -  
Christine Kaufhold - Edeltraud Kilian - Eleonore Köhler -  
Andrea Rupp - Sonngard Reinhardt - Monika Schulz -  
Josef Treffler - Birgit Wörl

Ihr

**Hans-Jürgen Trinkl**

Leiter des Bürgerbüros

# Standesamt



|  |                      | 2000             | 2001           |
|--|----------------------|------------------|----------------|
| <b>davon</b>   | Mädchen              | 282              | 276            |
|  | Knaben               | 345              | 260            |
| <b>Geburtsort</b>                                      | Krankenhaus          | 625              | 535            |
|  | Wohnung              | 2                | 1              |
| <b>Wohnort</b>   | Friedberg            | 185              | 146            |
|  | übriges Bundesgebiet | 442              | 390            |
| <b>Ausländeranteil (beide oder ein Teil Ausländer)</b> |                      | 13.08%           | 12.05%         |
| <b>Kinder nicht verheirateter Eltern</b>               |                      | 19.14%           | 17.35%         |
| <b>Durchschnittsgewicht</b>                            |                      | 3342 g           | 3382g          |
| <b>Durchschnittsaröße</b>                              |                      | 51.76 cm         | 51.0 cm        |
| <b>stärkste</b>  |                      | August 65        | Mai 57         |
| <b>Geburtenmonate</b>                                  |                      | Mai 63           | Oktober 51     |
|  |                      | Juni 59          | Juli 40        |
|  |                      | Oktober 58       | Januar 48      |
| <b>gebräuchlichste</b>                                 | <b>Knaben</b>        | Manuel 10        | Julian 15      |
| <b>Vornamen</b>  |                      | Maximilian 9     | Maximilian 12  |
|  |                      | Alexander 8      | Michael 12     |
|  |                      | Florian/Lukas 8  | Sebastian 12   |
|  | <b>Mädchen</b>       | Marie/Maria 21   | Marie/Maria 26 |
|  |                      | Sophie/Sophia 11 | Lea 10         |
|  |                      | Selina/Celina 10 | Katharina 9    |

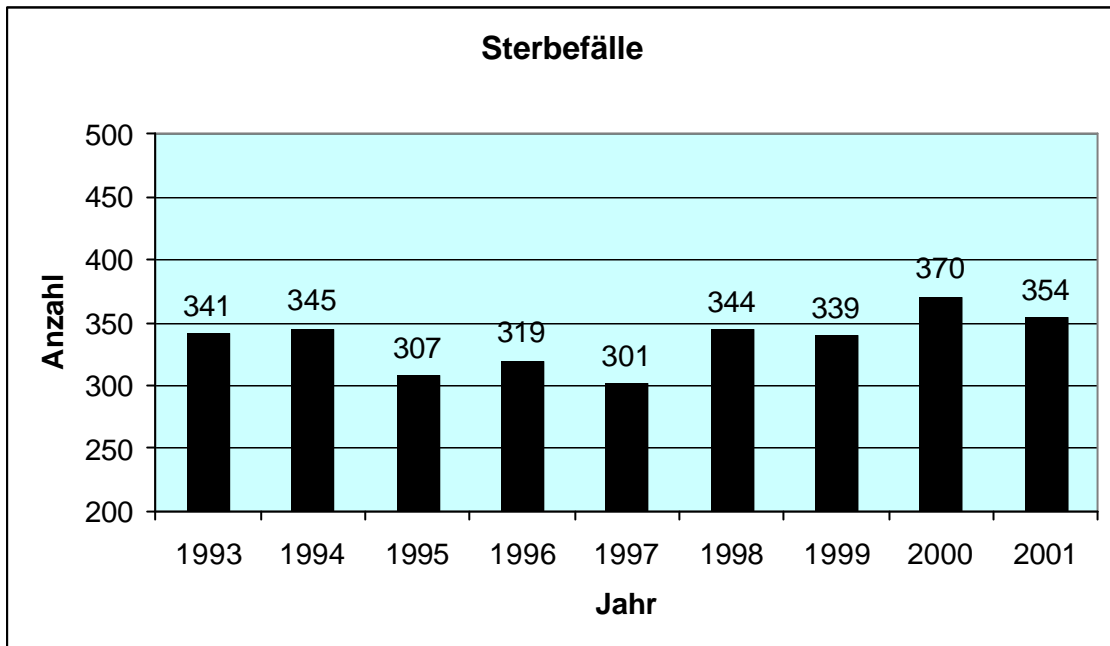
## Eheschließungen



\* Diese Zahlen wurden im Jahr 2000 noch nicht ausgewertet.

|                                    |   | 2000         | 2001        |
|------------------------------------|---|--------------|-------------|
| <b>Eheschließungen</b>             |   | 195          | 175         |
| <b>davon</b>                       | beide Familienstand ledig                   | *            | 112         |
|                                    | ein Verlobter oder beide nicht ledig        | *            | 63          |
| <b>Staatsangehörigkeit</b>         | beide Verlobten deutsch                     | *            | 154(88%)    |
|                                    | ein Verlobter oder beide nicht deutsch      | *            | 21(12%)     |
| <b>Wohnort</b>                     | beide in Friedberg                          | 92           | 86(49%)     |
|                                    | ein Verlobter in Friedberg, einer außerhalb | 35           | 31(18%)     |
|                                    | beide außerhalb                             | 68           | 58(33%)     |
| <b>Namensführung</b>               | getrennte Namensführung                     | *            | 14(8%)      |
|                                    | Ehename bestimmt                            | *            | 161(92%)    |
|                                    | davon Name des Mannes<br>Ehename            | *            | 156(97%)    |
| <b>beliebteste Hochzeitsmonate</b> |   | Mai 24       | Mai 26      |
|                                    |   | Dezember 23  | Dezember 22 |
|                                    |   | September 20 | August 21   |

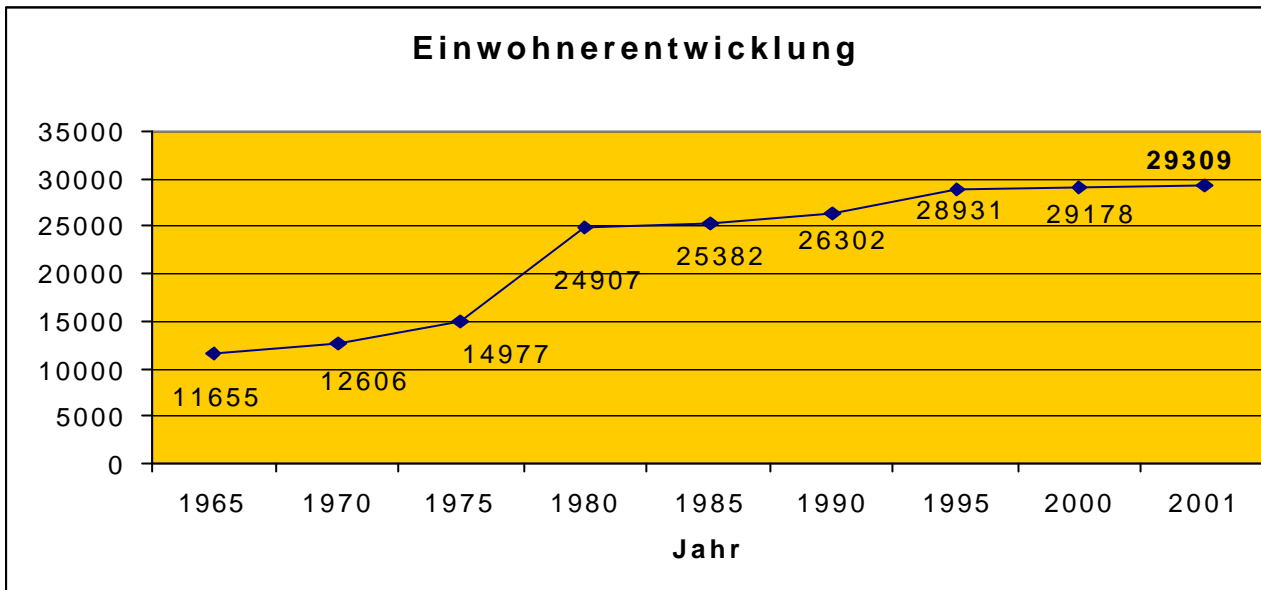
## Sterbefälle



|                            |                      | 2000 | 2001 |
|----------------------------|----------------------|------|------|
| <b>davon</b>               | weiblich             | 217  | 210  |
|                            | männlich             | 153  | 144  |
| <b>Staatsangehörigkeit</b> | deutsch              | *    | 98%  |
|                            | nicht deutsch        | *    | 2%   |
| <b>Wohnort</b>             | Friedberg            | 235  | 217  |
|                            | übriges Bundesgebiet | 135  | 137  |

## Kirchenaustritte

|                            |  | 2000 | 2001 |
|----------------------------|--|------|------|
| <b>Austritte insgesamt</b> |  | 142  | 131  |



## Einwohnerstatistik

|                       |                           | 2000          | 2001          |
|-----------------------|---------------------------|---------------|---------------|
| <b>Anmeldungen</b>    | mit Hauptwohnung          | <b>1.415</b>  | <b>1.291</b>  |
| <b>Geburten</b>       |                           | <b>271</b>    | <b>237</b>    |
|                       | <i>davon in Friedberg</i> |               | <i>146</i>    |
|                       | <i>auswärts</i>           |               | <i>91</i>     |
| <b>Abmeldungen</b>    | mit Hauptwohnung          | <b>1.275</b>  | <b>1.104</b>  |
| <b>Sterbefälle</b>    |                           | <b>321</b>    | <b>293</b>    |
|                       | <i>davon in Friedberg</i> |               | <i>217</i>    |
|                       | <i>auswärts</i>           |               | <i>76</i>     |
| <b>Einwohnerstand</b> | 1. Dezember 2001          | <b>29.178</b> | <b>29.309</b> |

|                        |                        |                         |                          |
|------------------------|------------------------|-------------------------|--------------------------|
| <b>Ausländeranteil</b> |                        | <b>1.564</b><br>(=5,3%) | <b>1.551</b><br>(=5,29%) |
|                        | <i>davon Türken</i>    | <i>589</i>              | <i>581</i>               |
|                        | <i>Rest-Jugoslawen</i> | <i>152</i>              | <i>142</i>               |
|                        | <i>Italiener</i>       | <i>113</i>              | <i>109</i>               |
|                        | <i>Sonstige</i>        | <i>710</i>              | <i>719</i>               |

## Einwohnerzahlen der Stadtteile zum 30.November 2001

| <b>Stadtteil</b>        | <b>Hauptwohnsitze</b> |
|-------------------------|-----------------------|
| Bachern                 | 659                   |
| Derching                | 1785                  |
| Haberskirch             | 526                   |
| Harthausen              | 599                   |
| Hügelshart              | 284                   |
| Ottmaring               | 1067                  |
| Paar                    | 189                   |
| Rederzhausen            | 1314                  |
| Rinnenthal              | 808                   |
| Rohrbach                | 196                   |
| Stätzling               | 2501                  |
| Wiffertshausen          | 649                   |
| Wulfertshausen          | 2198                  |
| <b>Summe Stadtteile</b> | <b>12775</b>          |

### Paß- und Personalausweiswesen

Zur Ausstellung von Reisepässen und Personalausweisen wurde zum 13.August 2001 das neue Verfahren DIGANT (Digitales Antragsverfahren) eingeführt. Die bisherige Wartezeit bei der Ausstellung dieser Dokumente von bis zu sechs Wochen konnte damit auf zwei Wochen bei Personalausweisen und drei Wochen bei Reisepässen verkürzt werden. Kinderausweise, vorläufige Personalausweise und vorläufige Reisepässe können wie bisher sofort ausgestellt werden.

|                       |                                      | <b>2000</b> | <b>2001</b> |
|-----------------------|--------------------------------------|-------------|-------------|
| Neuausstellung<br>von | <b>Personalausweisen</b>             | <b>3591</b> | <b>3553</b> |
|                       | <b>vorläufigen Personalausweisen</b> | <b>257</b>  | <b>223</b>  |
|                       | <b>Reisepässen</b>                   | <b>1937</b> | <b>2200</b> |
|                       | <b>vorläufigen Reisepässen</b>       | <b>247</b>  | <b>285</b>  |
|                       | <b>Kinderausweise</b>                | <b>681</b>  | <b>665</b>  |

## Gewerbe-und Gaststättenrecht

|  | <b>2000</b> | <b>2001</b> |
|--|-------------|-------------|
| Gewerbebeanmeldungen                               | <b>338</b>  | <b>312</b>  |
| Gewerbeabmeldungen                                 | <b>256</b>  | <b>208</b>  |
| Gewerbeummeldungen                                 | <b>67</b>   | <b>47</b>   |
|  |             |             |
| Erteilung von Gaststättenerlaubnissen              | <b>12</b>   | <b>15</b>   |
| Erteilung von vorläufigen Gaststättenerlaubnissen  | <b>7</b>    | <b>12</b>   |
| Erteilung von befristeten Gaststättenerlaubnissen  | <b>70</b>   | <b>78</b>   |
|  |             |             |
| Sperrzeitverkürzungen für Einzelveranstaltungen    | <b>35</b>   | <b>39</b>   |
| Unbefristete Sperrzeitverkürzungen für Gaststätten | <b>11</b>   | <b>12</b>   |